

CATÁLOGO DE PARTES

TVS NITORQ 125



ANEXO INFORMACIÓN DE SEGURIDAD

Verifique la carátula de este manual para conocer cuál de los siguientes dispositivos de seguridad posee su vehículo.



SISTEMA ANTIBLOQUEO DE FRENOS

Sistema diseñado para evitar que las ruedas se bloqueen al frenar de forma brusca mientras se circula en línea recta, el sistema regula automáticamente la fuerza de frenado.

Aunque el sistema ABS proporciona estabilidad al detenerse, recuerde las siguientes características:


- * Para frenar de forma eficaz, deje de acelerar y utilice la leva de freno delantero y el pedal de freno trasero simultáneamente, de la misma manera que en el sistema de frenos de una motocicleta convencional
- * El ABS no puede compensar las condiciones adversas de la carretera, un error de juicio o un uso incorrecto de los frenos.



SISTEMA DE ENCENDIDO AUTOMÁTICO DE LUCES (AHO)

Sistema diseñado para que una vez se ponga el motor en marcha, la luz principal de la farola se encienda automáticamente.

Este sistema garantiza una mayor visibilidad del vehículo para los demás actores viales.



SISTEMA DE LUCES DE CIRCULACIÓN DIURNA (DRL)

Sistema de iluminación LED, el cual se enciende automáticamente al girar el interruptor de encendido a "ON".

Mientras la farola principal esté apagada, la luz LED alumbrará intensamente, si se enciende la farola principal, la luz LED se atenuará automáticamente.

No se recomienda dejar el interruptor de encendido en "ON" mientras el motor no esté en funcionamiento porque la batería se drenará prematuramente.

Advierta lo que le dicen las llantas mientras conduce:

- Si su respuesta a la dirección es lenta o si en las curvas y en el frenado la respuesta es pesada, es muy probable que sus llantas estén desinfladas.
- Vibración o tambaleo durante la conducción, puede significar que la presión en las llantas es mayor a la recomendada, o que ha ocurrido un daño en la llanta y la falla es inminente.
- La llanta puede vibrar a ciertas velocidades debido al desbalanceo, en este caso su desgaste será muy acelerado.

**RECUERDE SIEMPRE REVISAR LA PRESIÓN DE AIRE EN SUS LLANTAS
ANTES DE COMENZAR A RODAR**

PREFACIO

Es nuestro placer presentarles a ustedes el Catálogo de Partes.

Este Catálogo ha sido especialmente diseñado para ayudarle en la selección de las partes correctas con el fin de mantener el vehículo en las mejores condiciones.

Los repuestos originales están sujetos a un exigente estándar de control de calidad, por lo tanto es necesario que usted sólo use repuestos originales.

En nuestro constante esfuerzo para mejorar la eficiencia y desempeño de su vehículo, las especificaciones, diagramas y número de partes pueden cambiar sin previo aviso. Consecuentemente las descripciones de los repuestos en este Catálogo pueden no ser las finales y definitivas.

Las alteraciones y modificaciones que ocurren en la impresión de este Catálogo, serán informadas a nuestra red, a través de circulares de Servicio o en nuestra página web: www.auteco.com.co accediendo al link repuestos. Es requisito que usted actualice su Catálogo y haga las correcciones necesarias, una vez reciba dichas circulares. Lo anterior le asegurará un rápido y adecuado despacho de sus partes, pues las órdenes están siendo diligenciadas con las referencias más actualizadas.

En caso de necesitar asistencia técnica, comunicarse con el Distribuidor Autorizado o llamar al Departamento de Servicios Auteco.

ARRANCA EL
2022
SOBRE
RUEDAS


auteco

LLANTAS NUEVAS PARA TU MOTO



 **TVS TYRES**

MOTOCARRO

SCOOTER

SEMPISTERA

PISTERA

COMPRA SIEMPRE

REPUESTOS ORIGINALES TVS

CON EL RESPALDO DE AUTECO



CAMBIAMOS
PARA DARTE MÁS

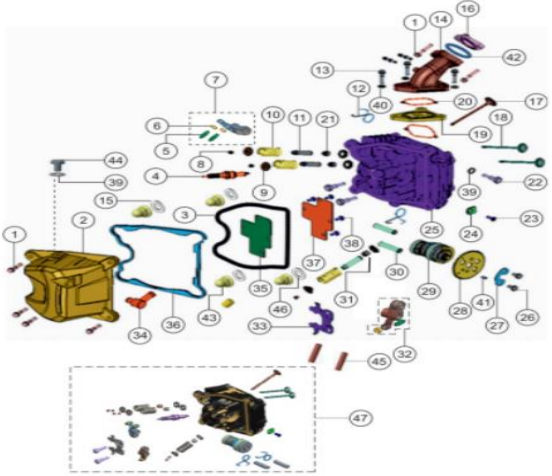
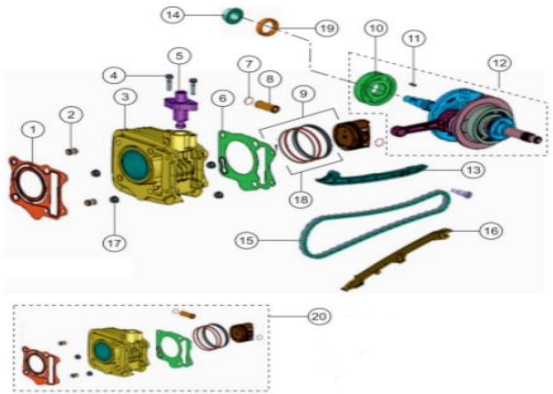
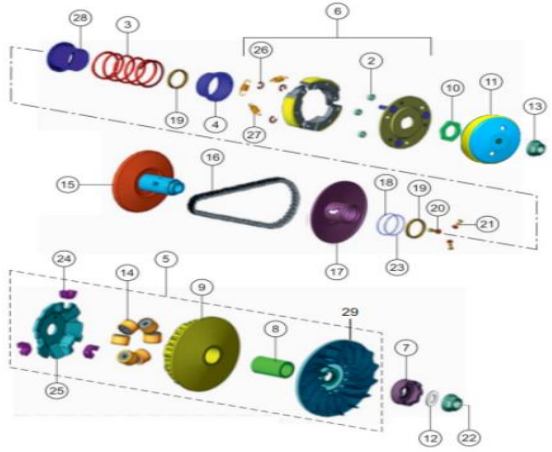
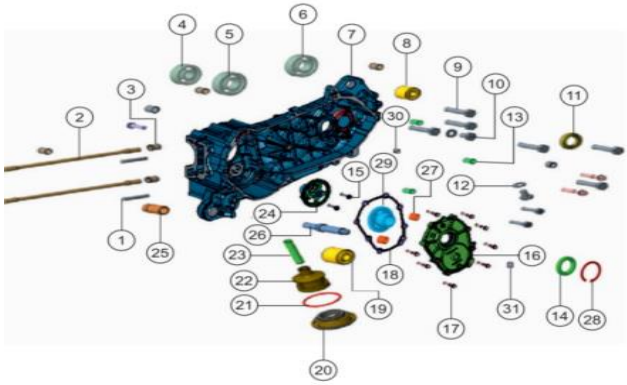
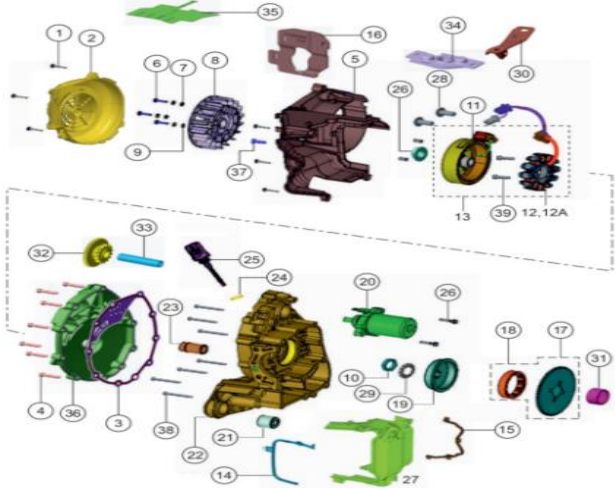
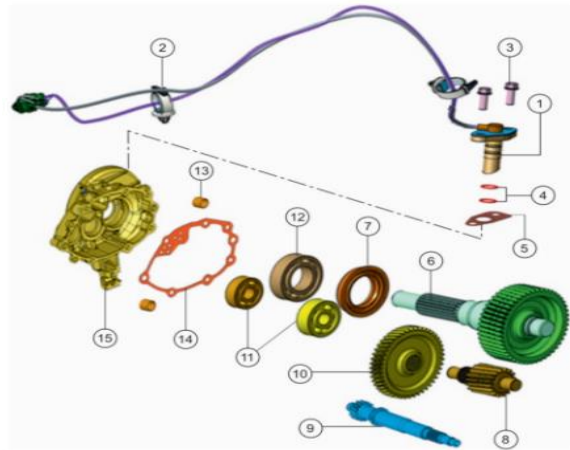


INDICE

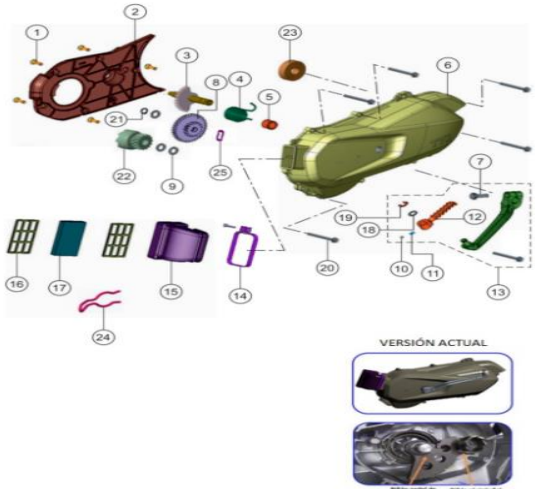
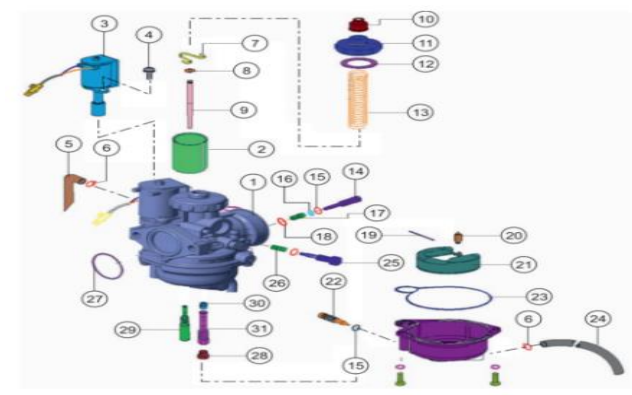
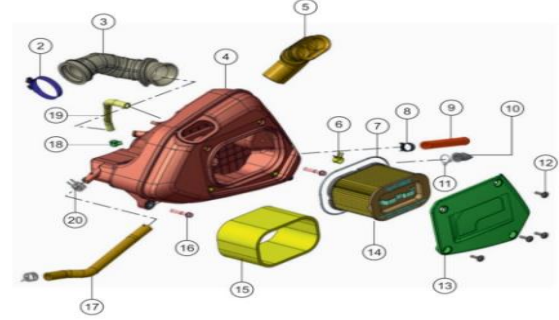
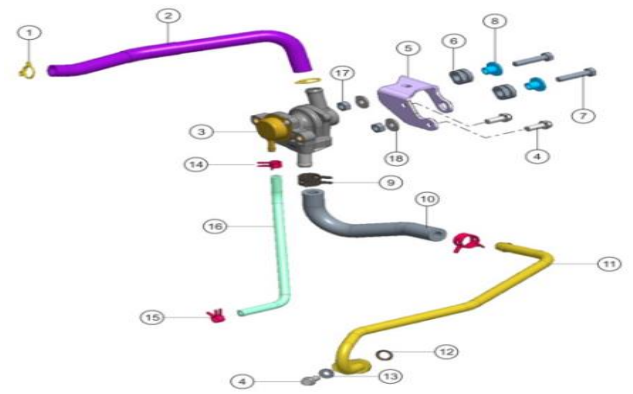
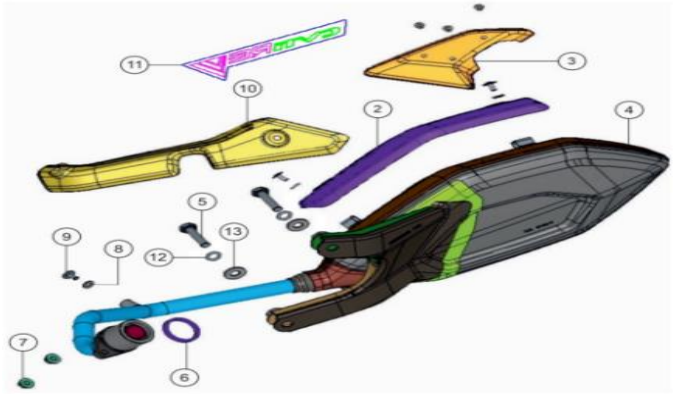
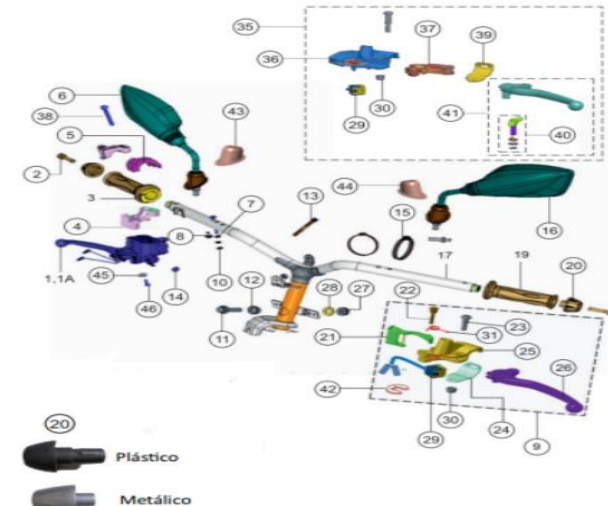
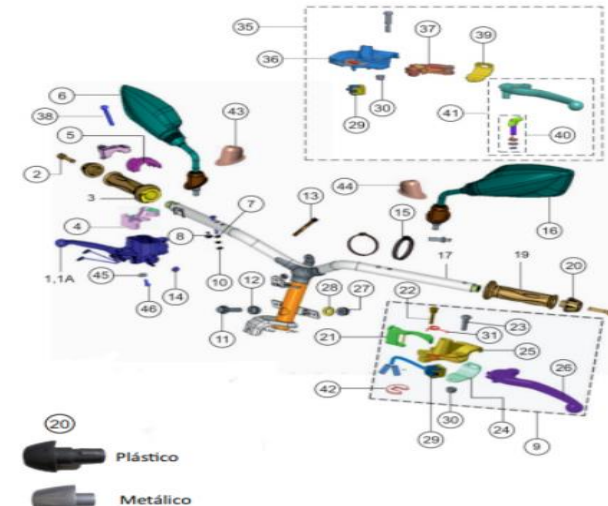
FIG. N°	DESCRIPCIÓN	PAG. N°
1	CULATA	1-2
2	CILINDRO / PISTÓN / CIGÜEÑAL	3
3	CLUTCH / CONJUNTO TRACCION	4-5
4	CARCASA IZQUIERDA	6-7
5	CARCASA DERECHA	8-9
6	CAJA TRANSMISIÓN	10
7	PEDAL CRANK	11-12
8	CARBURADOR	13-14
9	CAJA FILTRO DE AIRE	15
10	SISTEMA INYECTOR AIRE	16
11	SILENCIADOR	17
12	MANUBRIO	18-19
13	CABLES	20
14	TANQUE GASOLINA	21
15	FAROLA	22
16	SILLÍN	23
17	CHASIS	24-25
18	GATO CENTRAL / AMORTIGUADOR	26
19	SUSPENSION DELANTERA	27-28
20	RUEDA DELANTERA	29
21	RUEDA TRASERA	30
22	VELOCIMETRO	31-32
23	CUBIERTAS / GUARDABARRO DELANTERO	33-34
24	TAPA LATERAL / GUANTERA	35-36
25	STOP	37
26	EQUIPO ELÉCTRICO	38-39
27	BOMBA FRENO DEL. / CALIPER DELANTERO	40-41

FIG. N°	DESCRIPCIÓN	PAG. N°
28	BOMBA FRENO DEL./CALIPER DEL. RACING EDI	42-43
29	HERRAMIENTA / ACCESORIOS	44
30	PARTES SIN PINTAR	45
31-37	CALCOMANIAS	46-53

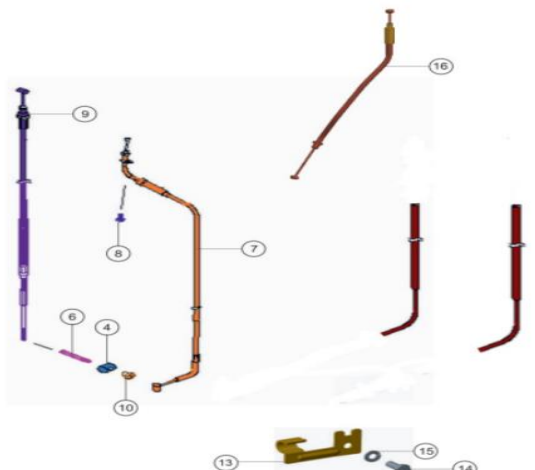
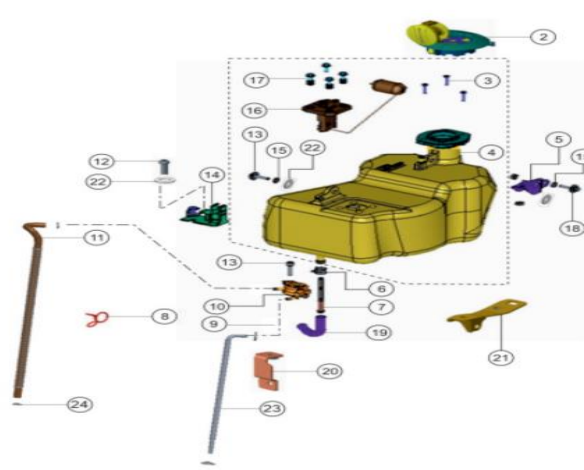
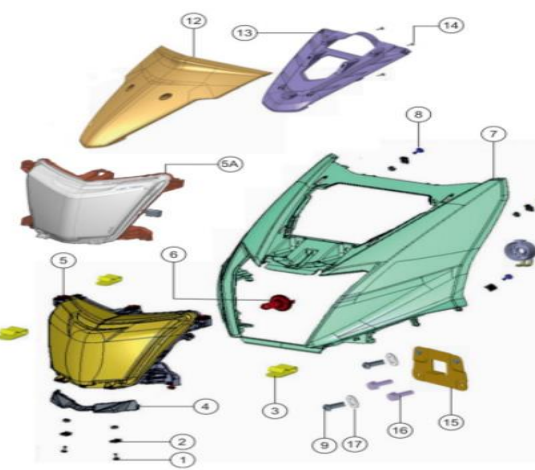
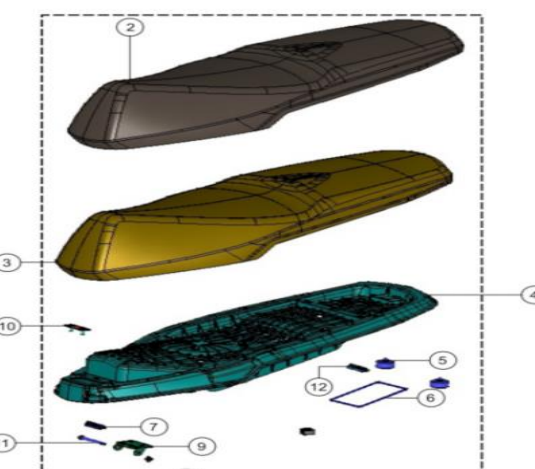
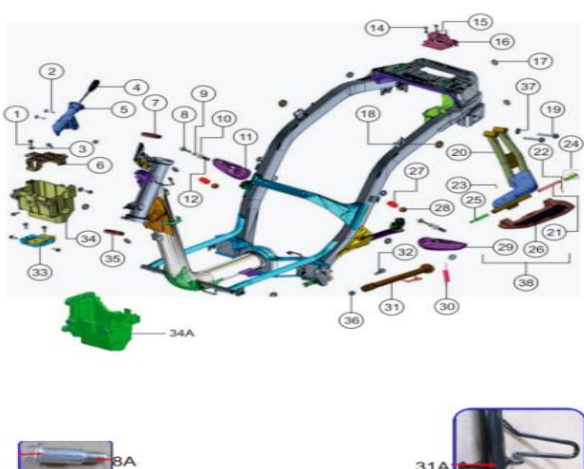
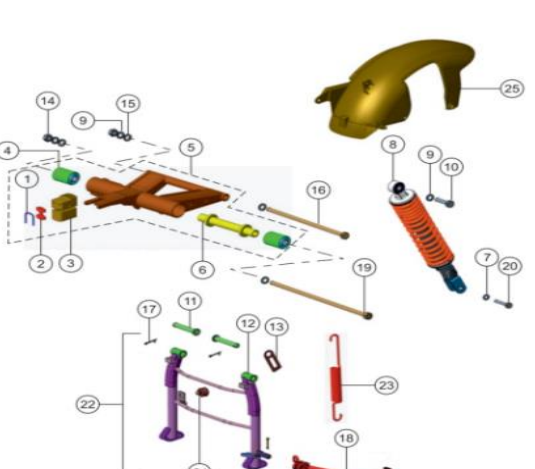
INDICE GRAFICOS

					
<p>FIGURA N° 1: CULATA</p>	<p>PÁG.N° 1-2</p>	<p>FIGURA N° 2: CILINDRO/ PISTÓN/ CIGÜEÑAL</p>	<p>PÁG.N° 3</p>	<p>FIGURA N° 3: CLUTCH/ CONJUNTO TRACCIÓN</p>	<p>PÁG.N° 4-5</p>
					
<p>FIGURA N° 4: CARCASA IZQUIERDA</p>	<p>PÁG.N° 6-7</p>	<p>FIGURA N° 5: CARCASA DERECHA</p>	<p>PÁG.N° 8-9</p>	<p>FIGURA N° 6: CAJA TRANSMISIÓN</p>	<p>PÁG.N° 10</p>

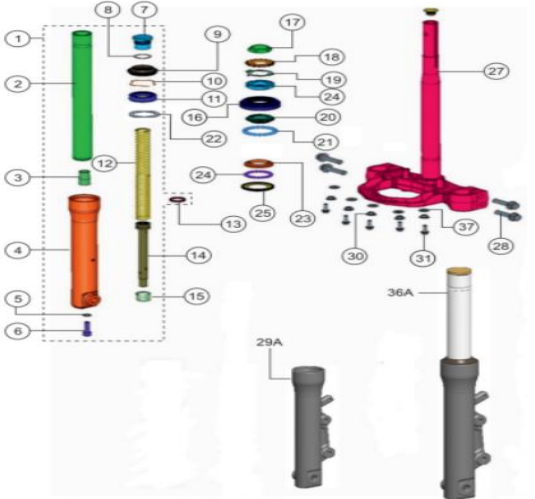
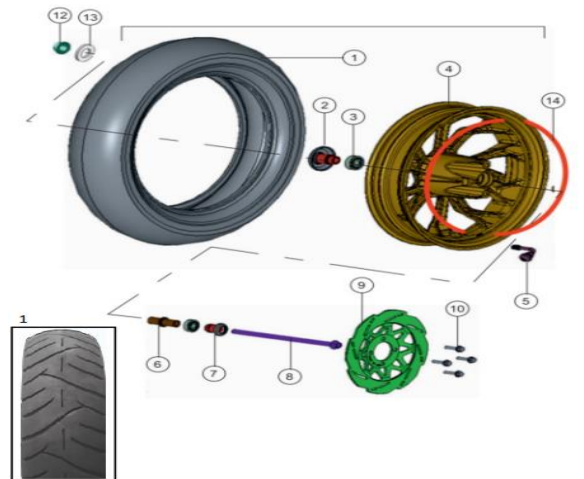
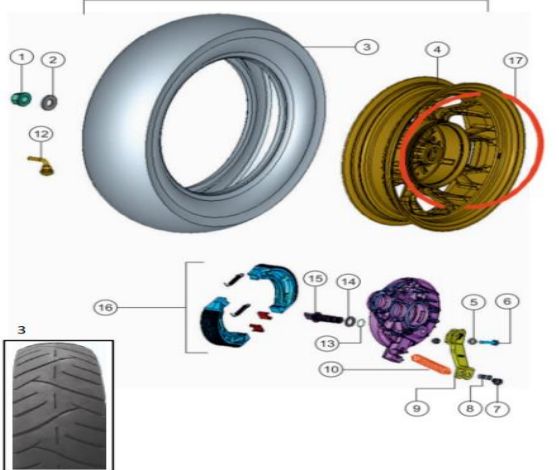
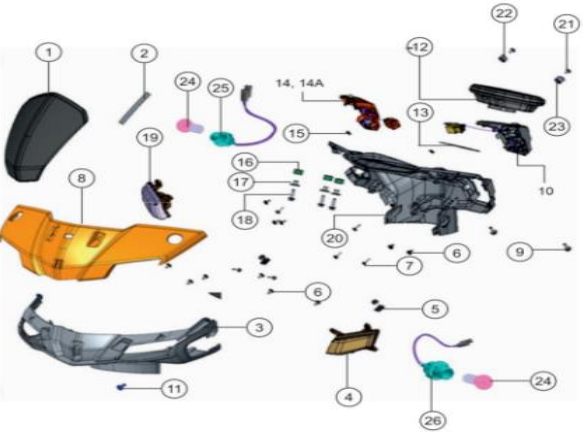
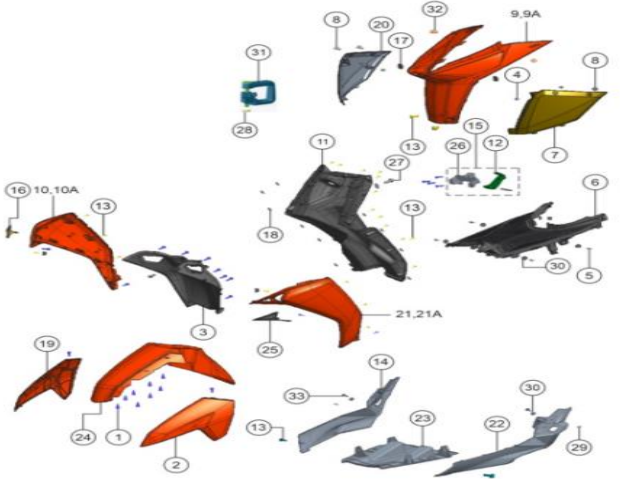
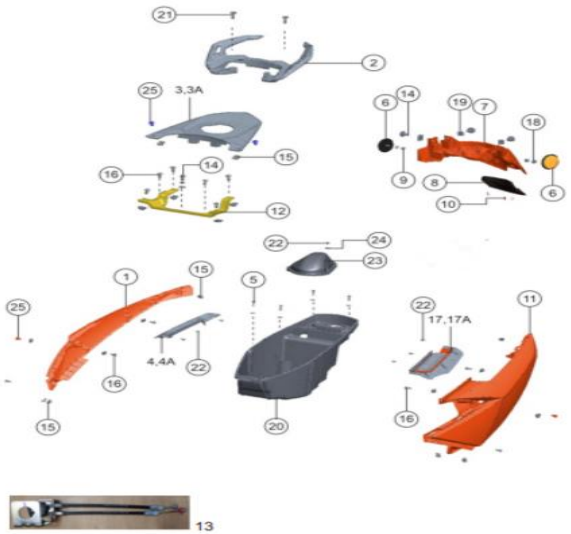
INDICE GRAFICOS

			
FIGURA N° 7: PEDAL CRANK	PÁG.N° 11-12	FIGURA N° 8: CARBURADOR	PÁG.N° 13-14
			
FIGURA N° 10: SISTEMA INYECTOR AIRE	PÁG.N° 16	FIGURA N° 11: SILENCIADOR	PÁG.N° 17
			
FIGURA N° 12: MANUBRIO	PÁG.N° 18-19	FIGURA N° 13: SILENCIADOR	PÁG.N° 17

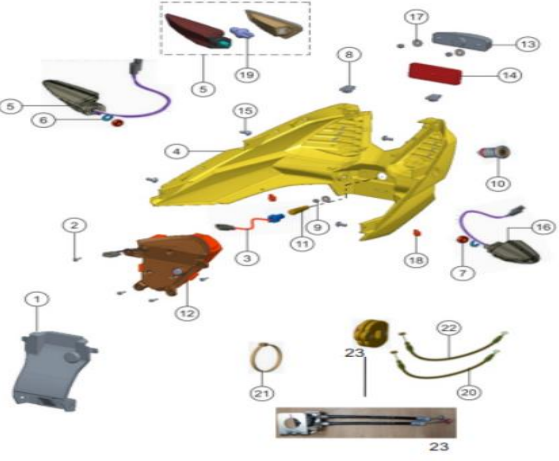
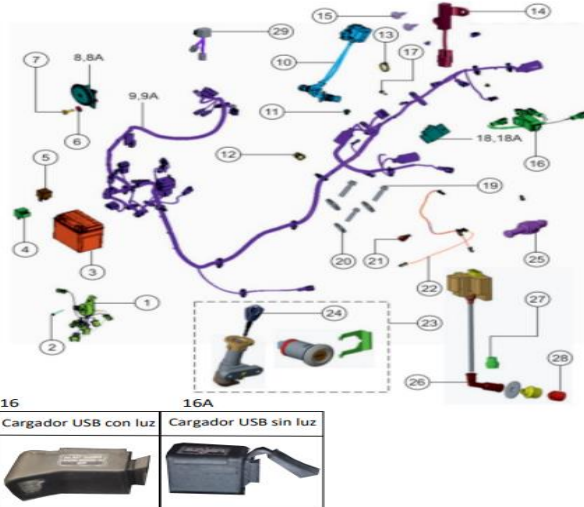
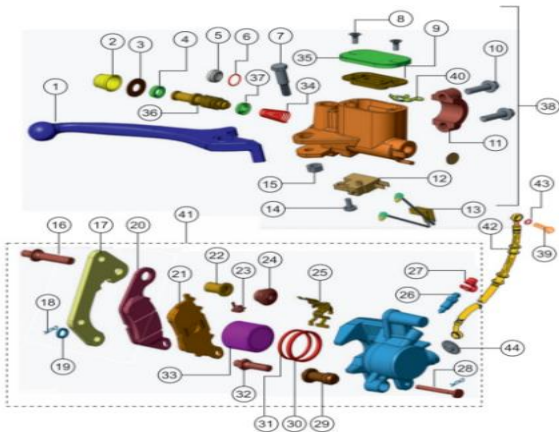
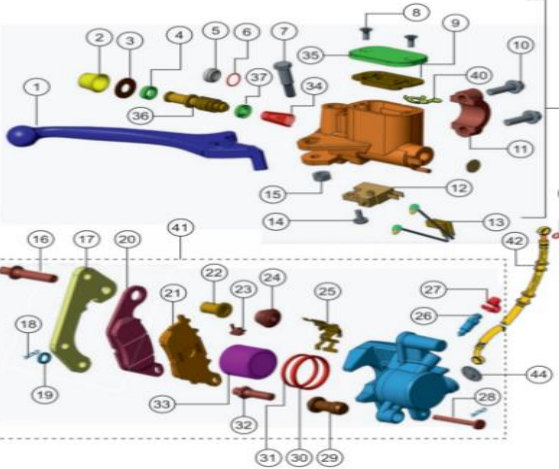

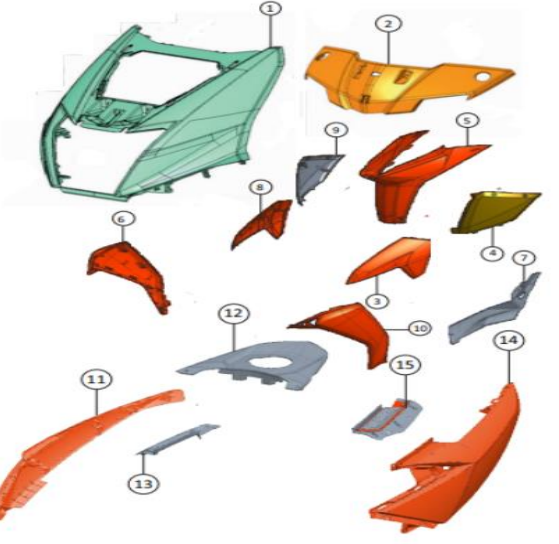
INDICE GRAFICOS

			
FIGURA N° 13: CABLES PÁG.N° 20	FIGURA N° 14: TANQUE DE GASOLINA PÁG.N° 21	FIGURA N° 15: FAROLA PÁG.N° 22	
			
FIGURA N° 16: SILLÍN PÁG.N° 23	FIGURA N° 17: CHASIS PÁG.N° 24-25	FIGURA N° 18: GATO CENTRAL / AMORTIGUADOR PÁG.N° 26	

INDICE GRAFICOS

					
<p>FIGURA N° 19: SUSPENSIÓN DELANTERA</p>	<p>PÁG.N° 27-28</p>	<p>FIGURA N° 20: RUEDA DELANTERA</p>	<p>PÁG.N° 29</p>	<p>FIGURA N° 21: RUEDA TRASERA</p>	<p>PÁG.N° 30</p>
					
<p>FIGURA N° 22: VELOCÍMETRO</p>	<p>PÁG.N° 31-32</p>	<p>FIGURA N° 23: CUBIERTAS / GUARDABARRO DELANTERO</p>	<p>PÁG.N° 33-34</p>	<p>FIGURA N° 24: TAPA LATERAL / GUANTERA</p>	<p>PÁG.N° 35-36</p>

INDICE GRAFICOS

			
<p>FIGURA N° 25: STOP</p>	<p>PÁG.N° 37</p>	<p>FIGURA N° 26: EQUIPO ELÉCTRICO</p>	<p>PÁG.N° 38-39</p>
			
<p>FIGURA N° 28: BOMBA FRENO DEL. / CALIPER DELANTERO</p>	<p>PÁG.N° 42-43</p>	<p>FIGURA N° 29: HERRAMIENTA / ACCESORIOS</p>	<p>PÁG.N° 44</p>
<p>FIGURA N° 27: BOMBA FRENO DEL. / CALIPER DELANTERO</p>	<p>PÁG.N° 40-41</p>	<p>FIGURA N° 30: PARTES SIN PINTAR</p>	<p>PÁG.N° 45</p>

INDICE GRAFICOS

	<p>PÁG.Nº. 46-47</p>		<p>PÁG.Nº. 48</p>		<p>PÁG.Nº. 49</p>
<p>FIGURA Nº 31: CALCOMANÍAS NTORQ 125</p>	<p>FIGURA Nº 32: CALCOMANÍAS NTORQ 125 AZUL METÁLICO</p>	<p>FIGURA Nº 33: CALCOMANÍAS NTORQ 125 VER. RACING EDITION</p>			
	<p>PÁG.Nº. 50</p>		<p>PÁG.Nº. 51</p>		<p>PÁG.Nº. 52-53</p>
<p>FIGURA Nº 34: CALCOMANÍAS NTORQ 125 RACING AZUL MATE</p>	<p>FIGURA Nº 35: CALCOMANÍAS NTORQ 125 RACING AZUL PETRÓLEO</p>	<p>FIGURA Nº 36-37: CALCOMANÍAS MY25</p>			

FIGURA N° 1: CULATA (1/2)

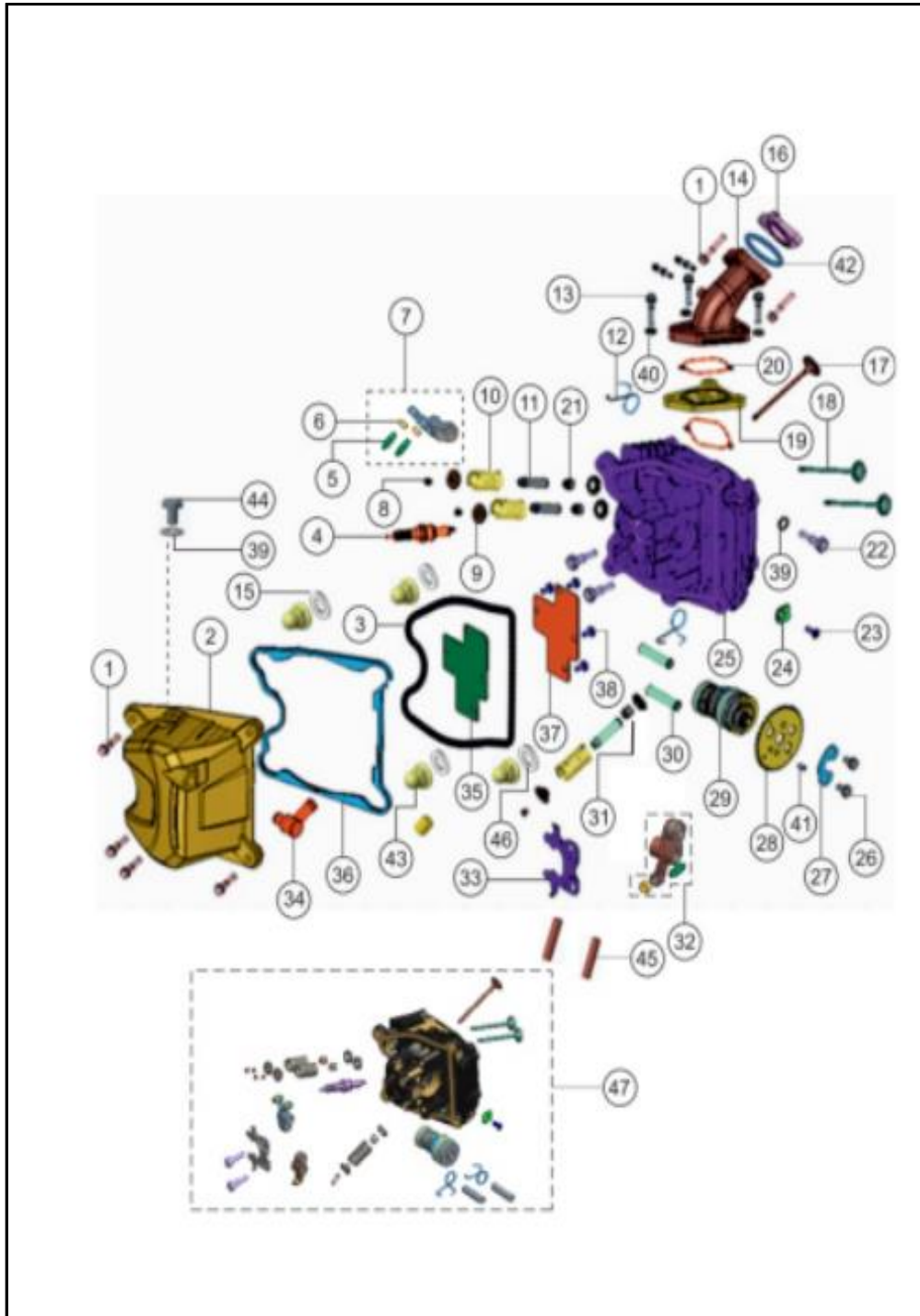


FIG. No.	PARTE N°	DESCRIPCIÓN	CANT.	SAP
1	M1200470	TORNILLO M6X30	6	10079663
2	K2010010	CUBIERTA CULATA	1	10079801
3	N3011730	EMPAQUE CUBIERTA CULATA CAUCHO	1	10080938
4	K6011090	BUJÍA BS4	1	10081568
5	S1010240	TORNILLO BALANCÍN	3	10078390
6	S1010250	TUERCA TORNILLO BALANCÍN	3	10078360
7	N4012400	BALANCÍN	1	10081097
8	N8011740	CUÑA SEGURO DE VÁLVULA	6	10080252
9	N8011570	RETENEDOR RESORTE DE VÁLVULA	3	10080456
10	N4012000	RESORTE DE VÁLVULA	3	10082727
11	N8011730	GUÍA VÁLVULA	3	10082590
12	N3012080	RESORTE DE BALANCÍN	2	10080735
13	M1200510	TORNILLO M6X25	3	10079665
14	K2040030	MÚLTIPLE ADMISIÓN	1	10081047
15	M1010360	ARANDELA CULATA	1	10078451
16	N8041580	VÁQUELA MÚLTIPLE ADMISIÓN	1	10080766
17	N8011710	VÁLVULA ESCAPE	1	10081456
18	N8011700	VÁLVULA ADMISIÓN	2	10081307
19	K2040050	AISLADOR	1	10079803
20	K2040090	VÁQUELA	2	10080860
21	N8011540	ARANDELA RESORTE VÁLVULA	3	10082234
22	R1010810	TORNILLO GUÍA DE CADENA	3	10078714
23	N8200090	TORNILLO M5X15	1	10082833
24	P6010060	TUERCA PASTILLA	1	10079943
25	K2010120	CULATA SOLA	1	10081512

FIGURA N° 1: CULATA (2/2)

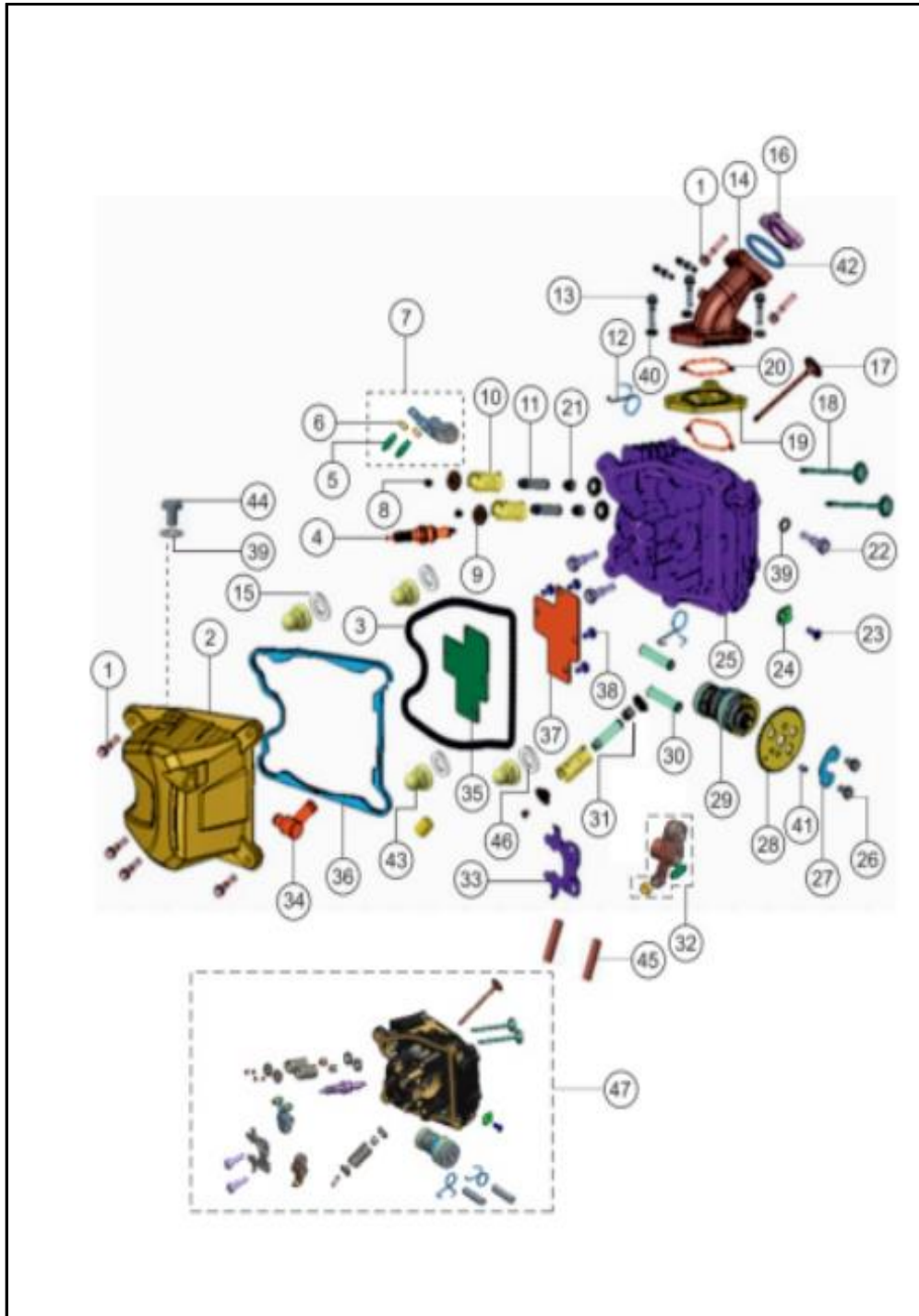


FIG. No.	PARTE N°	DESCRIPCIÓN	CANT.	SAP
26	N3200250	TORNILLO M6X10	2	10081525
27	M1080500	ARANDELA	1	10082709
28	R1010800	PIÑÓN DE DISTRIBUCION	1	10083422
29	K6010970	EJE DE LEVA	1	10079832
30	T4010760	EJE DE BALANCÍN	2	10079956
31	N4011100	RETEN DE VÁLVULA	3	10082726
32	N4012310	KIT BALANCÍN	1	10081215
33	N3012090	ÁRBOL DE LEVAS HSG	1	10080736
34	N9080750	BOQUILLA DESFOGUE	1	10080970
35	K2010070	EMPAQUE PLATINA RESPIRADERO	1	10078247
36	K2180100	EMPAQUE CUBIERTA CULATA	1	10080882
37	K2010060	PLATINA RESPIRADERO	1	10081046
38	331708	TORNILLO M5X12	4	10081043
39	M1080370	ARANDELA	2	10078407
40	8200130	ARANDELA 6.5X11X1.6	3	10079618
41	M1010490	PIN PARA PIÑÓN	1	10079462
42	N5040700CN	O RING 27 10 2.10	1	10079706
43	M1200050	TUERCA CULATA	4	10079660
44	F085230	TORN. DE DRENAJE DE ACEITE DE TRANSMISI	1	10083166
45	333558	PERNO	2	10082651
46	M1200060	ARANDELA CULATA 8.5X18X2.3	3	10080929
47	K2010080	CULATA COMPLETA	1	10084167

FIGURA N° 2: CILINDRO - PISTÓN - CIGÜEÑAL

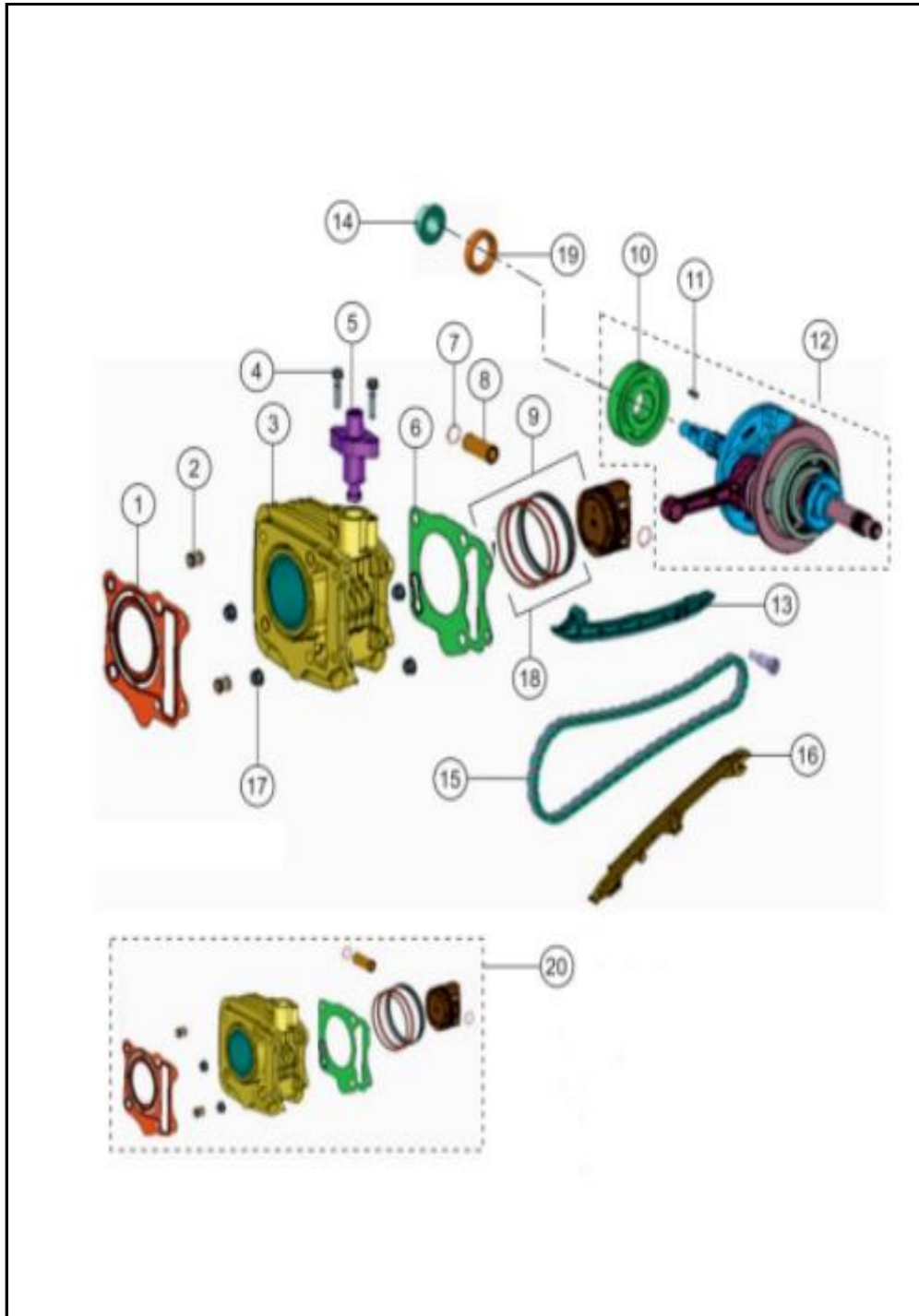


FIG. No.	PARTE N°	DESCRIPCIÓN	CANT.	SAP
1	N3011900	EMPAQUE CULATA	1	10078239
2	S1200270	PIN GUÍA MOTOR	2	10080116
3	K2010160	CILINDRO	1	10082514
4	M1200510	TORNILLO M6X25	2	10079665
5	M7011370	TENSOR CADENILLA	1	10078135
6	N5010820	EMPAQUE CILINDRO	1	10078230
7	N2200340	PIN SEGURIDAD	2	10082718
8	N2010690	PIN PISTÓN	1	10082716
9	N3020110	PISTÓN STD 53.50	1	10078371
9A	N3321950	PISTÓN STD I	1	10082724
9B	N3321960	PISTÓN STD II	1	10082725
10	K6200290	RODAJE 25 62 17	1	10080910
11	420702000	CUÑA	1	10081261
12	KL020010	CIGÜEÑAL COMPLETO	1	10080916
13	KL010200	GUÍA CADENILLA	1	10080915
14	M1200770	TUERCA M12X1.25	1	10078609
15	N9010450	CADENILLA 94L	1	10081608
16	KI010190	GUÍA CADENILLA	1	10080914
17	M1200900	TUERCA CON PESTAÑA M6	4	10078930
18	N8020310	JUEGO DE ANILLOS STD	1	10080384
18A	N8020320	JUEGO DE ANILLOS 0.25	1	10082826
18B	N8020330	JUEGO DE ANILLOS 0.50	1	10082828
19	K2200070	SELLO DE ACEITE	1	10080669
20	K2320280	KIT DE CILINDRO COMPLETO	1	10078367

FIGURA N° 3: CLUTCH - CONJUNTO TRACCIÓN (1/2)

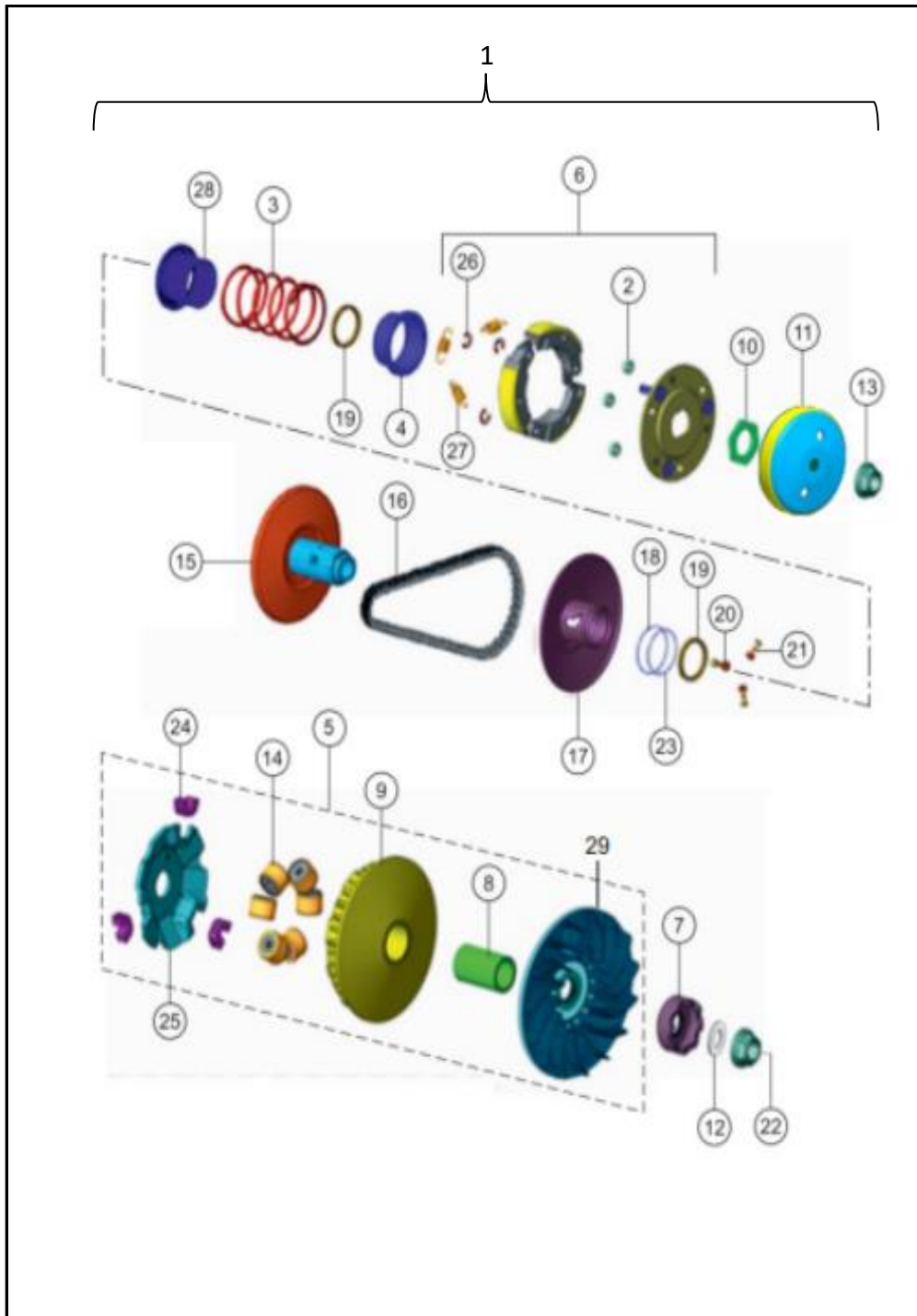


FIG. No.	PARTE N°	DESCRIPCIÓN	CANT.	SAP
1	K2070010	SISTEMA CVT COMPLETO	1	10085744
2	K2070160	ANTIVIBRANTE CLUTCH	3	10082516
3	K2080350	RESORTE	1	10081049
4	K2080360	BUJE TOPE EXTERNO RESORTE CLUTCH	1	10079813
5	K2070020	CONJUNTO TRACCIÓN COMPLETA	1	10084170
6	K2070130	PLATO CLUTCH	3	10081048
7	K2080290	TUERCA RATCHET PEDAL	1	10079812
8	K2080130	BUJE	1	10079810
9	K2080070	POLEA TRACCIÓN	1	10080867
10	K2070080	TUERCA	1	10082219
11	K2070120	CORONA CLUTCH	1	10079809
12	R1200050	ARANDELA	1	10081031
13	M1200770	TUERCA M12X1.25	1	10078609
14	K2080170	ROLLER (EMPAQUE X1 UNID.)	6	10079811
15	K2070050	PIÑÓN VARIADOR CLUTCH	1	10080865
16	K2080030	CORREA DE TRACCIÓN	1	10080228
17	K2070060	CAMPANA PIÑÓN VARIADOR	1	10080866
18	K2070100	O RING	1	10079808
19	K2070090	RETEN ACEITE 34X39X3	2	10079634
20	K2070070	PIN	3	10079633



FIGURA N° 4: CARCASA IZQUIERDA (1/2)

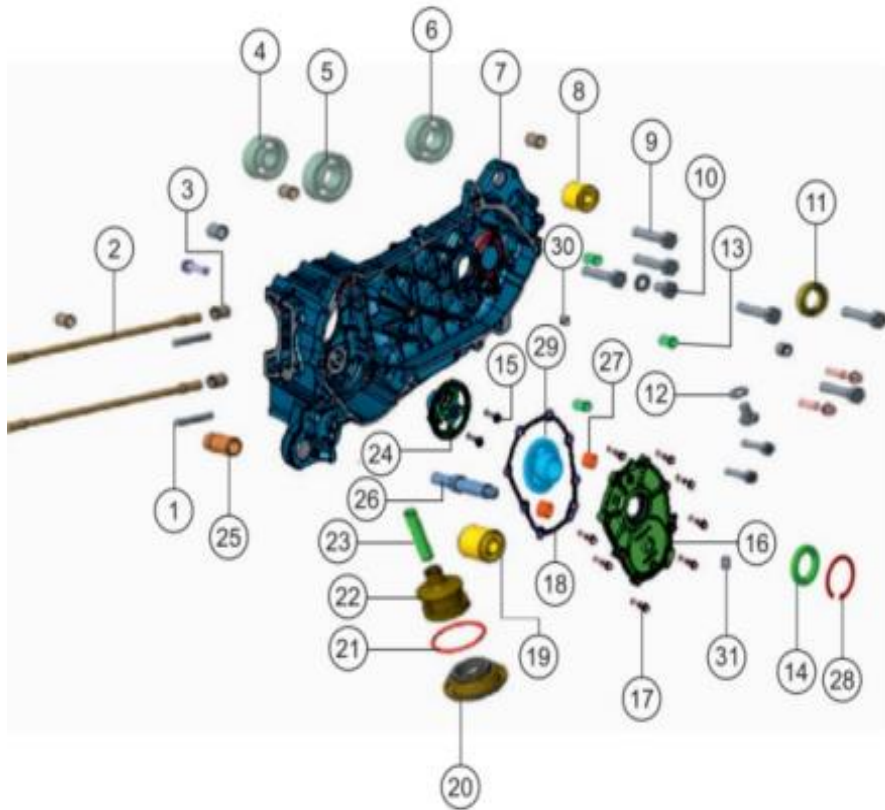


FIG. No.	PARTE N°	DESCRIPCIÓN	CANT.	SAP
1	M1200780	ESPÁRRAGO CULATA	4	10081086
2	G4010040	ESPÁRRAGO CULATA	4	10082672
3	S1200270	GUÍA MOTOR	2	10080116
4	R4200020	RODAMIENTO 20 47 14	1	10081171
5	K2200010	RODAMIENTO 12 37 12	2	10080885
6	K2200020	RODAMIENTO 17 40 12	1	10080886
7	K2030170	CARCASA MOTOR IZQUIERDA	1	10079802
8	K3090380	BUJE CARCAZA IZQ.	1	10081604
9	S1101250	TORNILLO M8X35	7	10079786
10	F085230	TORNILLO DRENAJE ACEITE TRANS.	3	10083166
11	N6200010	RETEN SELLO ACEITE 30 20 6	1	10080499
12	M1080370	ARANDELA	3	10078407
13	74010	PIN	2	10079453
14	K2200050	RETEN SELLO ACEITE 25 40 6	1	10080888
15	N5200500	TORNILLO M6X25	2	10079716
16	K2030120	CUBIERTA BOMBA ACEITE	1	10082217
17	M1200470	TORNILLO HEXAGONAL M6X30	8	10079663
18	K2030140	EMPAQUE CUBIERTA BOMBA ACEITE	1	10078242
19	S1090500	BUJE	1	10081258
20	K4080150	TAPÓN DRENAJE ACEITE	1	10081567

FIGURA N° 5: CARCASA DERECHA (1/2)

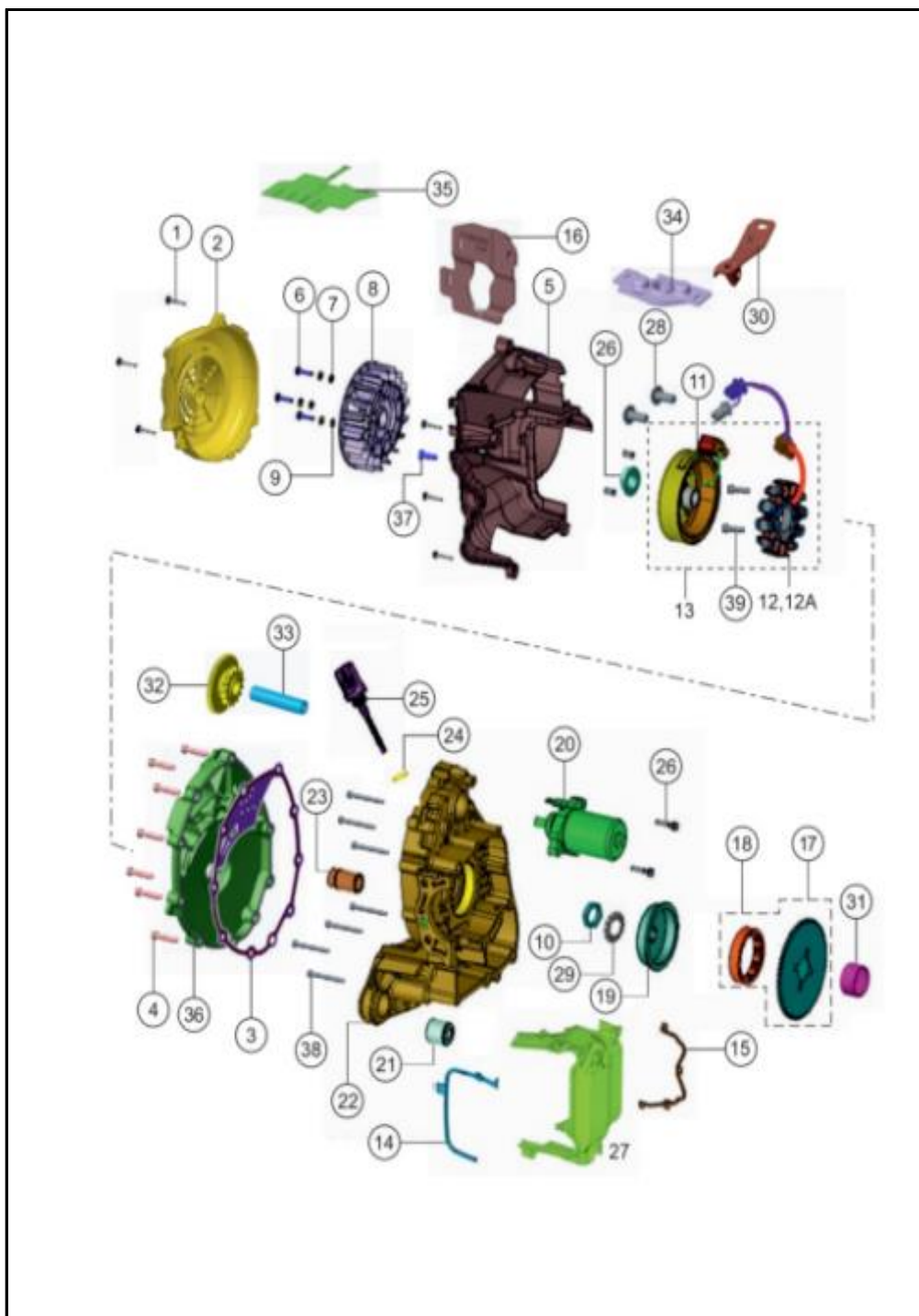


FIG. No.	PARTE N°	DESCRIPCIÓN	CANT.	SAP
1	S1201000	TORNILLO CUBIERTA 4.2X25	6	10079792
2	K2180140	CUBIERTA VENTILADOR	1	10082221
3	KL030120	EMPAQUE CUBIERTA VOLANTE	1	10078243
4	M1200470	TORNILLO HEXAGONAL M6X30	10	10079663
5	K2180040	TAPA DERECHA VENTILADOR	1	10079822
6	F200098	TORNILLO M5X20	3	10078764
7	P1200140	ARANDELA 5.5	3	10079774
8	K2180160	VENTILADOR	1	10080883
9	P1200150	ARANDELA M5	3	10080842
10	334640	TUERCA M5X1.5	1	10080216
11	K3322200	VOLANTE	1	10082696
12	K3322190	PLATO DE BOBINAS	1	10081485
13	K2060160	VOLANTE COMPLETO (RACING EDITION)	1	10084169
14	K2180120	ANTIVIBRANTE DERECHO	1	10080448
15	K2180110	ANTIVIBRANTE IZQUIERDO	1	10080084
16	K2180060	OJAL TUBO DE ADMISIÓN	1	10079823
17	K2080210	PIÑÓN DE EMBRAGUE	1	10081631
18	K2080270	CLUTCH DE UNA VÍA	1	10080870
19	K6081450	PIÑÓN CLUTCH DE UNA VÍA	1	10079834
20	KI060020	MOTOR ARRANQUE	1	10081266
21	K3090380	BUJE CARCAZA IZQUIERDA	1	10081604
22	K2030180	CARCAZA DERECHA	1	10084168
23	K6030250	BUJE CENTRAL	1	10079833
24	M1080400	O RING 17X3	1	10082180
25	K6081500	TAPÓN NIVEL ACEITE	1	10080688

FIGURA N° 7: PEDAL CRANK (1/2)

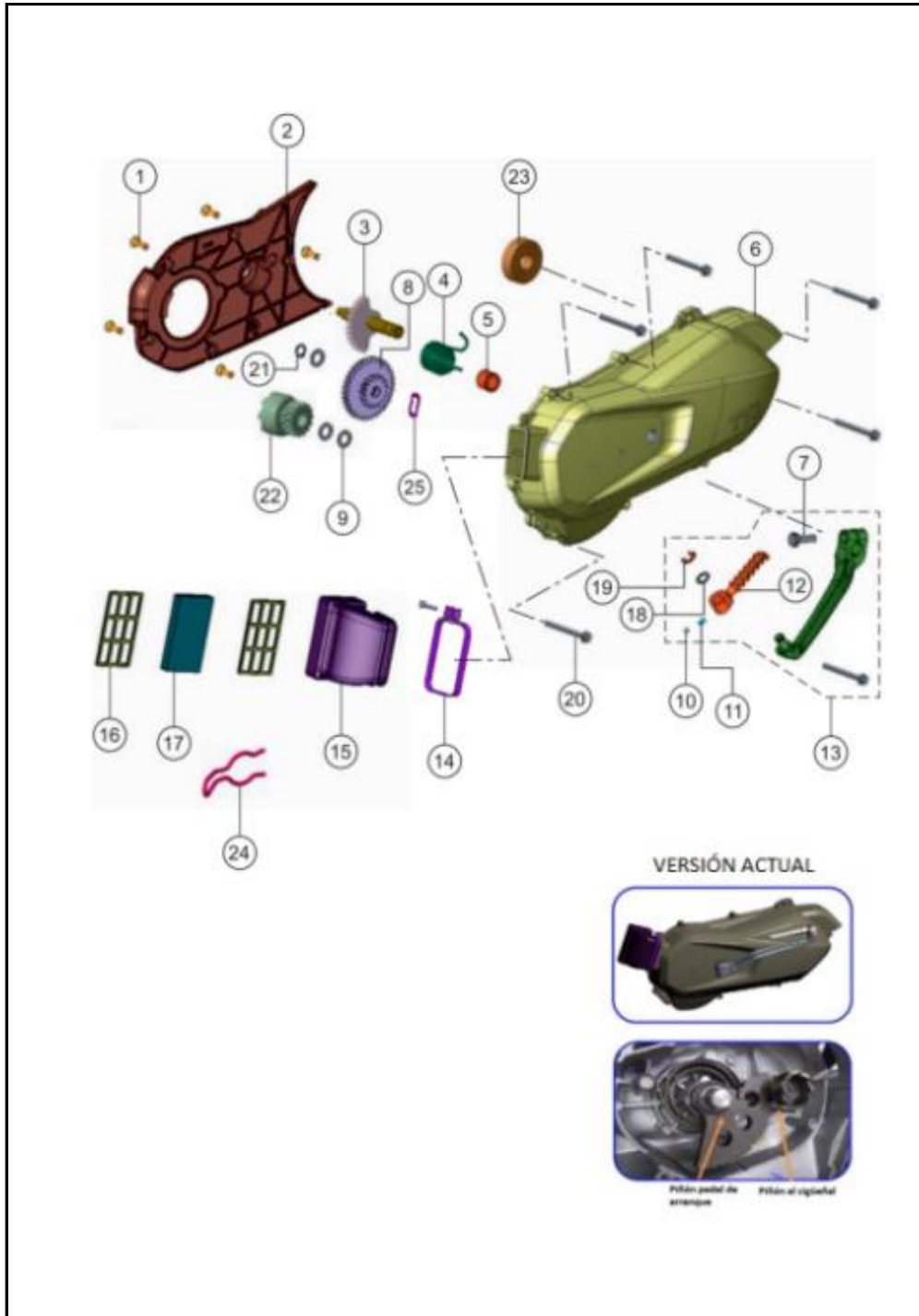


FIG. No.	PARTE N°	DESCRIPCIÓN	CANT.	SAP
1	332248	TORNILLO M6X20	5	10082648
2	KL070020	CUBIERTA VENTILACIÓN CVT	1	10081078
2A	K2070170	CUBIERTA VENTILACIÓN CVT (VERSIÓN ACTUAL)	1	10085753
3	KL080090	PIÑÓN PEDAL ARRANQUE	1	10081196
3A	K2080410	PIÑÓN PEDAL ARRANQUE (VERSIÓN ACTUAL)	1	10085754
4	K3081530	RESORTE PEDAL CRANK	1	10081607
4A	R4080060	RESORTE PEDAL CRANK (VERSIÓN ACTUAL)	1	10085755
5	K3082190	BUJE	1	10079642
5A	KA080150	BUJE (VERSIÓN ACTUAL)	1	10085756
6	KL0300507D	CUBIERTA CARCASA IZQUIERDA (GRIS TITANIO)	1	10082706
6A	K20302207D	CUBIERTA CARCASA IZQUIERDA (VER. ACTUAL)	1	10086487
7	331268	TORNILLO M8X1.25	1	10082647
8	K3081320	PIÑÓN CRANK	1	10081606
9	P080610	ARANDELA 11.2X18.5X0.5	3	10081557
9A	K080320	ARANDELA (VERSIÓN ACTUAL)	1	10085757
10	K3200380	RESORTE	1	10082695
11	K3081590	BALIN	1	10079640
12	K3082740	LEVA DE PEDAL DE ARRANQUE	1	10080898
13	KL080120	PEDAL CRANK COMPLETO	1	10080696
13A	KA080120	PEDAL CRANK COMPLETO (VERSIÓN ACTUAL)	1	10086494
14	KH030020	ABRAZADERA MANGUERA ENTRADA AIRE	1	10081075
15	K6030620	MANGUERA DE ENFRIAMIENTO	1	10080904
16	KA080020	SOPORTE DE FILTRO	2	10080694
17	K6081400	ELEMENTO FILTRO DE AIRE CVT	1	10082698
18	F084100	ARANDELA	1	10079622

FIGURA N° 9: CAJA FILTRO DE AIRE

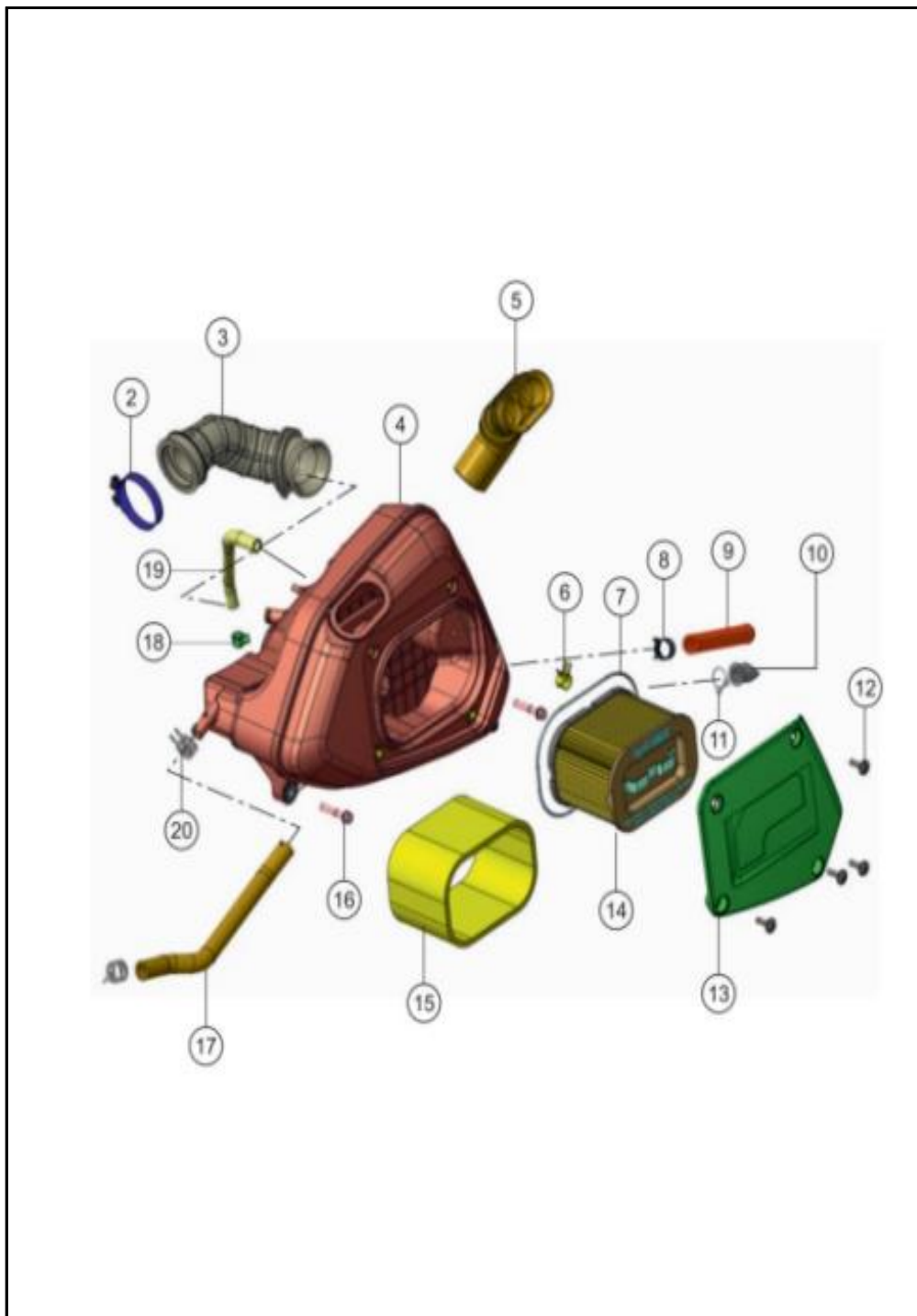


FIG. No.	PARTE N°	DESCRIPCIÓN	CANT.	SAP
1	KL040020	CAJA FILTRO AIRE COMPLETA	1	10079528
2	G4041110	ABRAZADERA CARBURADOR	1	10080255
3	KL040080	TUBO CONDUCTO SALIDA	1	10080918
4	KL040030	CAJA FILTRO AIRE SOLA	1	10081076
5	KL040070	MANGUERA CONDUCTO ENTRADA	1	10081077
6	R1040460	ABRAZADERA	1	10081469
7	KL040120	SELLO RETEN FILTRO	1	10080695
8	K140820	ABRAZADERA	1	10081555
9	K4040200	MANGUERA DRENAJE	1	10080900
10	P6040110	MANGUERA DRENAJE	1	10079776
11	N2041150	ABRAZADERA	1	10079681
12	M1200660	TORNILLO M5X16	4	10079856
13	KL040040	TAPA DE FILTRO AIRE	1	10081193
14	KL040050	FILTRO AIRE	1	10081569
15	K2040120	FILTRO DE ESPUMA	1	10080861
16	M1200470	TORNILLO HEXAGONAL M6X30	2	10079663
17	KL040100	TUBO RESPIRADERO	1	10081194
18	N4200130	ABRAZADERA	1	10079704
19	KL040110	MANGUERA FILTRO AIRE	1	10082225
20	N8040350	ABRAZADERA	2	10079725

FIGURA N° 10: SISTEMA INYECTOR AIRE

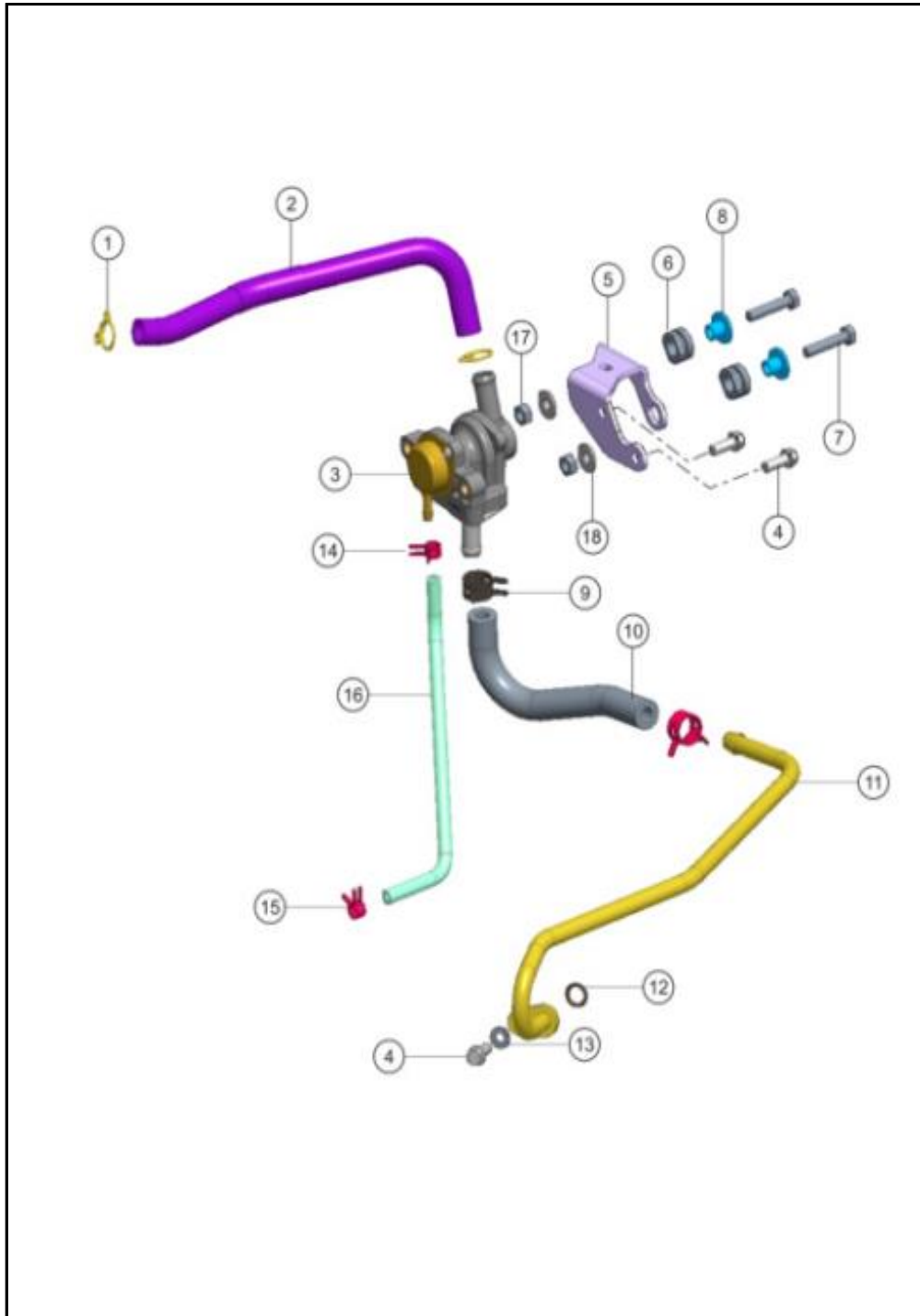


FIG. No.	PARTE N°	DESCRIPCIÓN	CANT.	SAP
1	N2041150	ABRAZADERA	2	10079681
2	K2040170	MANGUERA FILTRO SAI	1	10082218
3	K2040150	VÁLVULA SAI	1	10080862
4	M1200520	TORNILLO M6X16	3	10082181
5	K2040190	SOPORTE SAI	1	10079805
6	N2041670	ANTIVIBRANTE	2	10080733
7	N3200190	TORNILLO M6X30	2	10079702
8	N8122610	BUJE	2	10079897
9	N8040350	ABRAZADERA	2	10079725
10	K6040340	MANGUERA SALIDA DE AIRE	1	10080687
11	K2040160	MANGUERA COMPLEMENTO SAI	1	10079804
12	N8040340	O RING	1	10080283
13	P1200050	ARANDELA	1	10079942
14	414147000	ABRAZADERA	1	10078625
15	N8040370	ABRAZADERA	1	10079726
16	K2040180	MANGUERA VÁLVULA DE AIRE	1	10080658
17	420305700	TUERCA M6	2	10081578
18	335608	ARANDELA 6.5X16	2	10079610

FIGURA N° 11: SILENCIADOR

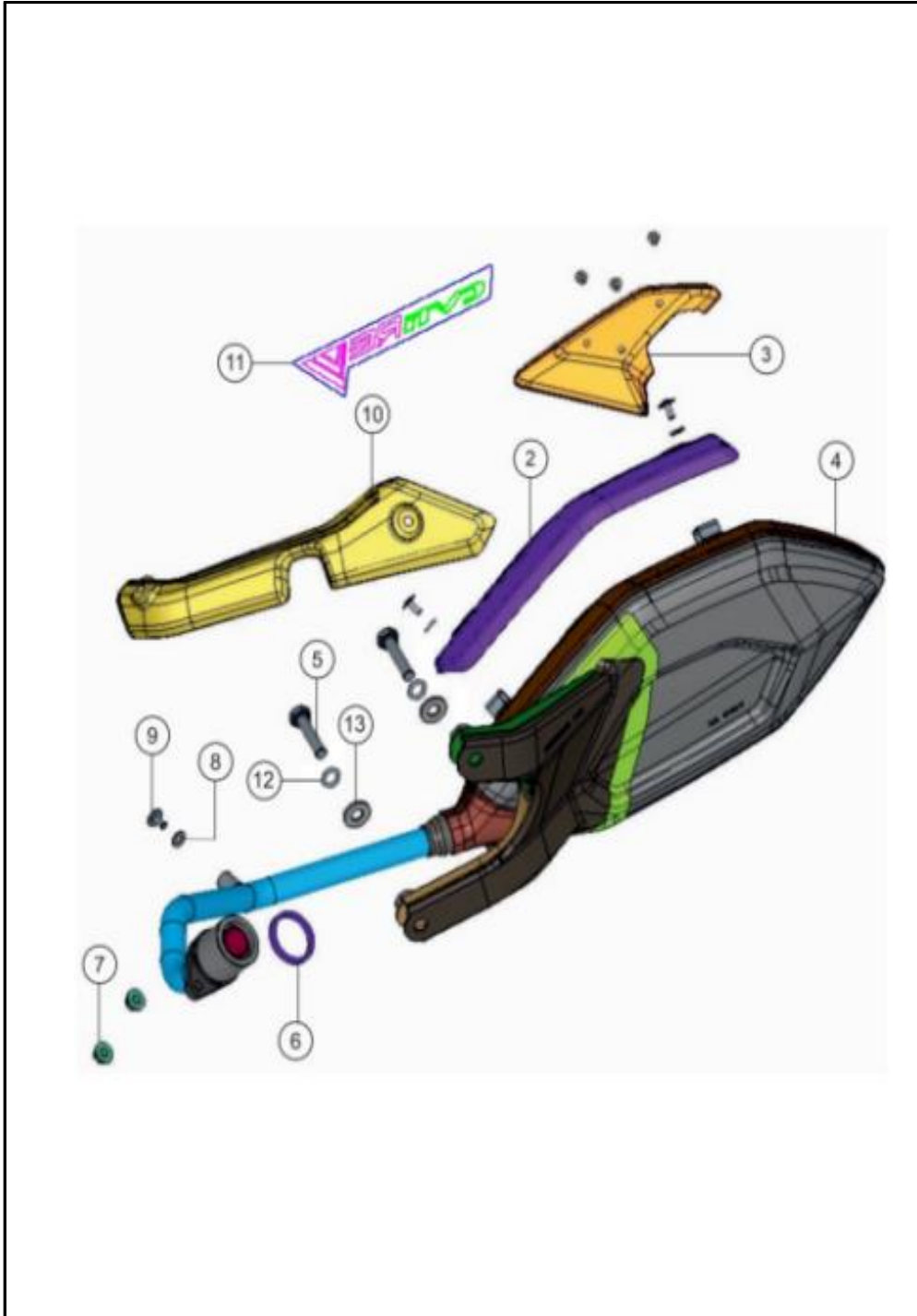


FIG. No.	PARTE N°	DESCRIPCIÓN	CANT.	SAP
2	K2050090	PROTECTOR TUBO ESCAPE	1	10082678
3	K2050120	PROTECTOR TUBO ESCAPE TRASERO	1	10082679
4	K2050040	SILENCIADOR SOLO	1	10082677
5	P200480	TORNILLO M10X45	2	10081166
6	N9053170	EMPAQUE TUBO ESCAPE	1	90000148
7	M1200890	TUERCA M8X1.25	2	10079666
8	K6200310	ARANDELA 13X6.5X1.6	4	10079652
9	R1200220	TORNILLO M6X12	4	10080199
10	K2050070	PROTECTOR SILENCIADOR	1	10081178
11	K2220750	STICKER	1	10083853
12	330328	ARANDELA M10	2	10080853
13	335628	ARANDELA	2	10079611

FIGURA N° 12: MANUBRIO (1/2)

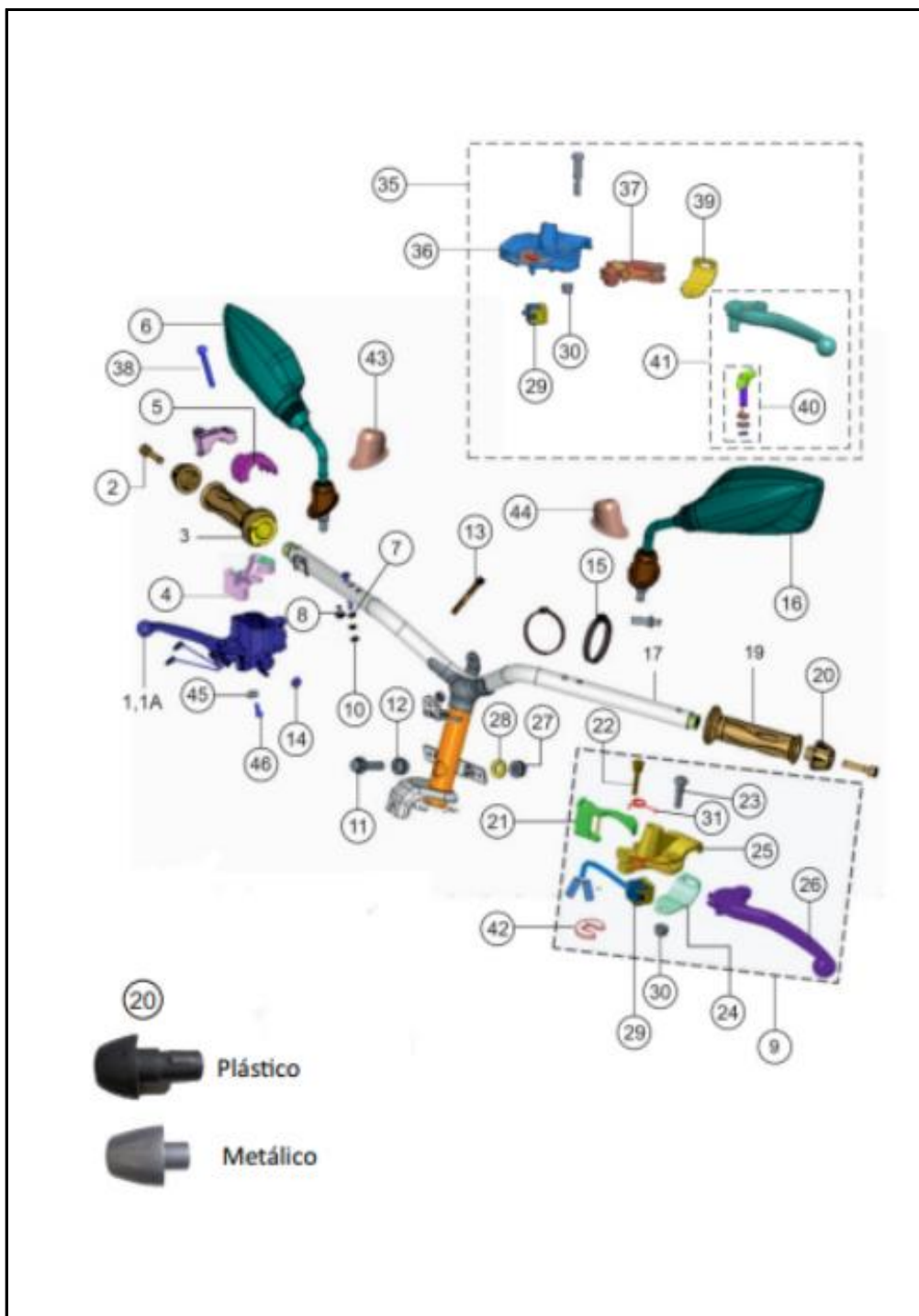


FIG. No.	PARTE N°	DESCRIPCIÓN	CANT.	SAP
1	KA110010	BOMBA FRENO DELANTERO	1	10080912
1A	K2110300	BOMBA FRENO DELANTERO (RACING EDITION)	1	10083490
2	N3200180	TORNILLO TOPE MANUBRIO M8X35	2	10081594
3	R3150040	MANILAR ACELERADOR DER.	1	10081170
4	K3150570	SOPORTE MANILAR INFERIOR	1	10080682
5	K150420	SOPORTE MANILAR SUPERIOR	1	10080657
6	KL220490	ESPEJO DERECHO	1	10078343
7	P1200140	ARANDELA 5.5	2	10079774
8	8200120	TORNILLO M5X12	1	10079617
9	K2150260	LEVA FRENO IZQUIERDA COMPLETA	1	10082683
10	P1200150	ARANDELA M5	1	10080842
11	K3200660	TORNILLO HEXAGONAL M10X1.25X45	1	10081534
12	S1150500	BUJE	1	10079789
13	N7160620	CABLE ABRAZADERA	2	10080953
14	420302700	TUERCA M5	1	10081577
15	N3160340	ABRAZADERA	1	10080940
16	KL220480	ESPEJO IZQUIERDO	1	10078333
17	K2150110	MANUBRIO (CON BUJE MA. METÁLICO)	1	10081263
17A	K2150020	MANUBRIO (CON BUJE MA. PLÁSTICO)	1	10082681
19	R3150030	MANILAR IZQUIERDO	1	10081035
20	K2150130	PESA BALANCE MANUBRIO (METÁLICO)	2	10081057
20A	K2150290	PESA BALANCE MANUBRIO (PLÁSTICO)	2	10085630
21	K2150250	PLATINA TOPE BLOQUEADOR FRENO	1	10079819
22	K2150270	PIN BISAGRA FRENO	1	10079820
23	K3200420	TORNILLO ESPECIAL	1	10079831

FIGURA N° 12: MANUBRIO (2/2)

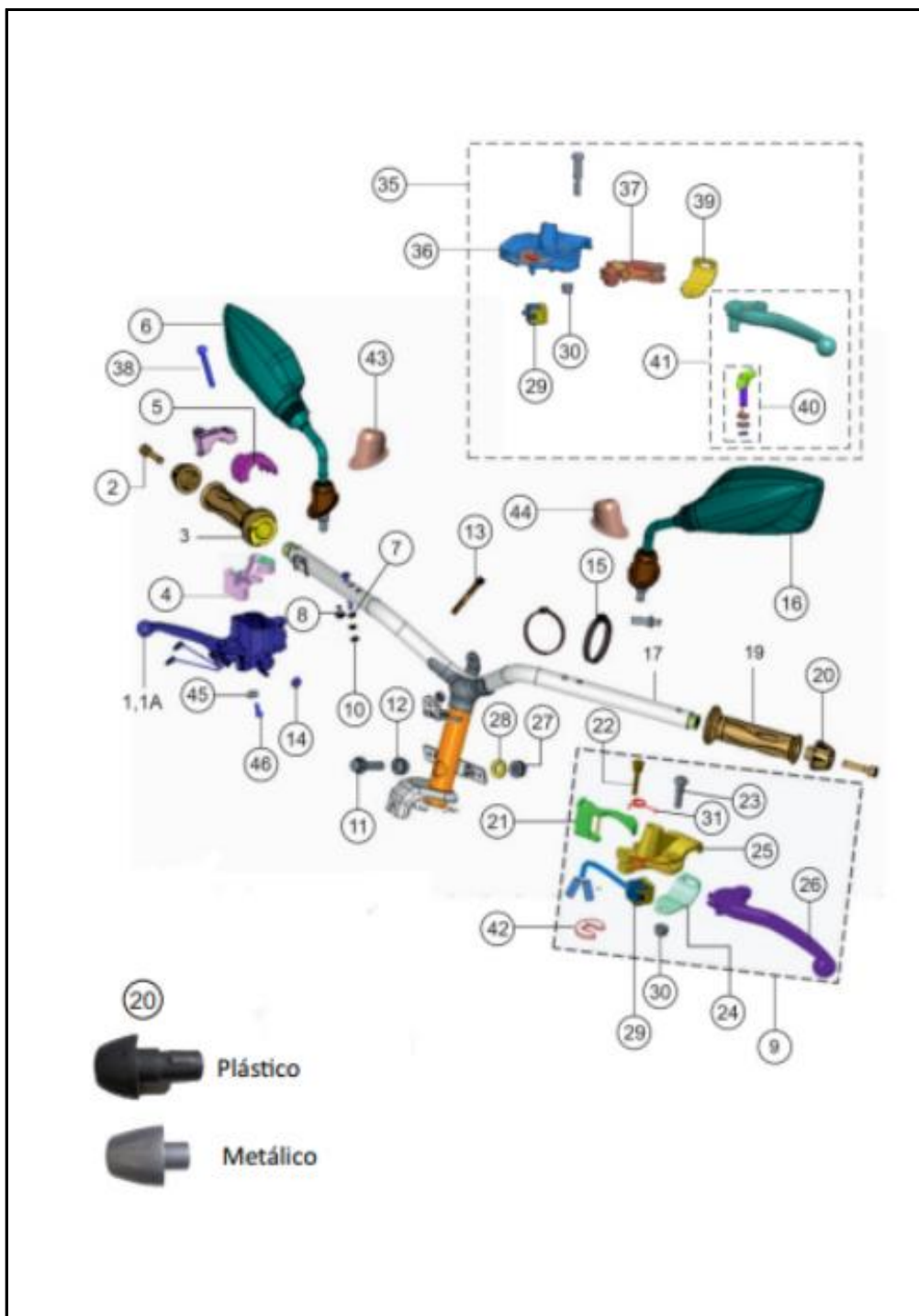


FIG. No.	PARTE N°	DESCRIPCIÓN	CANT.	SAP
24	K3150270	SOPORTE LEVA FRENO IZQ. INFERIOR	1	10080680
25	K6150200	SOPORTE LEVA FRENO SUPERIOR	1	10081591
26	K3150250	LEVA FRENO IZQUIERDO SOLA	1	10081478
27	K200570	TUERCA 10X1.25	1	10079800
28	P1200180	ARANDELA	1	10080843
29	K160240	SWICHE STOP	1	10081592
30	409047000	TUERCA M6	1	10081560
31	K6150249	RESORTE FRENO	1	10079649
35	K4150130	LEVA FRENO IZQ COMPLETA (RACING EDITION)	1	10081487
36	K4150150	SOPORTE LEVA IZQUIERDA (RACING EDITION)	1	10080901
37	K4150170	SOPORTE (RACING EDITION)	1	10080902
38	332038	TORNILLO M5X45	1	10082216
39	K6150570	SOPORTE LEVA FRENO IZQ.INF (RACING EDITIO	1	10080691
40	K6321540	KIT FRENO (RACING EDITION)	1	10081597
41	K6150580	LEVA FRENO LEVA IZQ. (RACING EDITION)	1	10083508
42	S1200820	PIN SEGURO (TIPO - E)	1	10079791
43	K2220140	ANTIVIBRANTE ESPEJO DER.	1	10081062
44	K2220130	ANTIVIBRANTE ESPEJO IZQ.	1	10081061
45	330448	ARANDELA M4	1	10079599
46	420957700	TORNILLO M4X15	1	10079621

FIGURA N° 13: CABLES

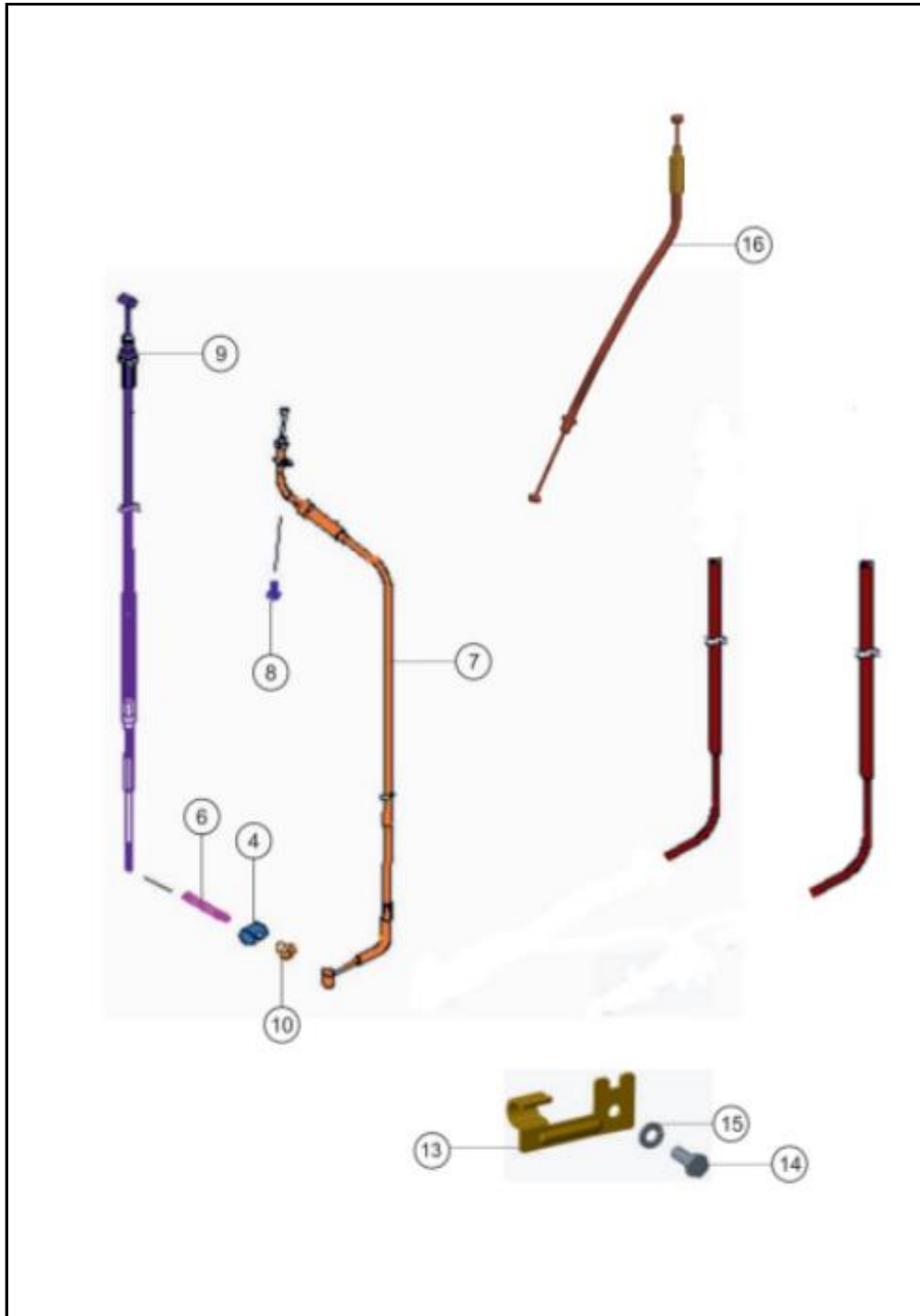


FIG. No.	PARTE N°	DESCRIPCIÓN	CANT.	SAP
4	254038	BUJE CABLE FRENO	2	10081174
6	K6111390	RESORTE CABLE FRENO (RACING EDITION)	1	10082224
6A	K3110690	RESORTE CABLE FRENO	1	10081069
7	K6170230	CABLE DE ACELERADOR	1	10081265
8	8200120	TORNILLO M5X12	1	10079617
9	KA170040	CABLE FRENO TRASERO	1	10079461
10	334268	TUERCA CABLE FRENO	1	10079605
13	K6170100	GUÍA CABLE	1	10079651
14	420462700	TORNILLO M6X20	1	10081580
15	P1200050	ARANDELA 6.5	1	10079942
16	K2170040	CABLE FRENO TRASERO (RACING EDITION)	1	10083629

FIGURA N° 14: TANQUE DE GASOLINA

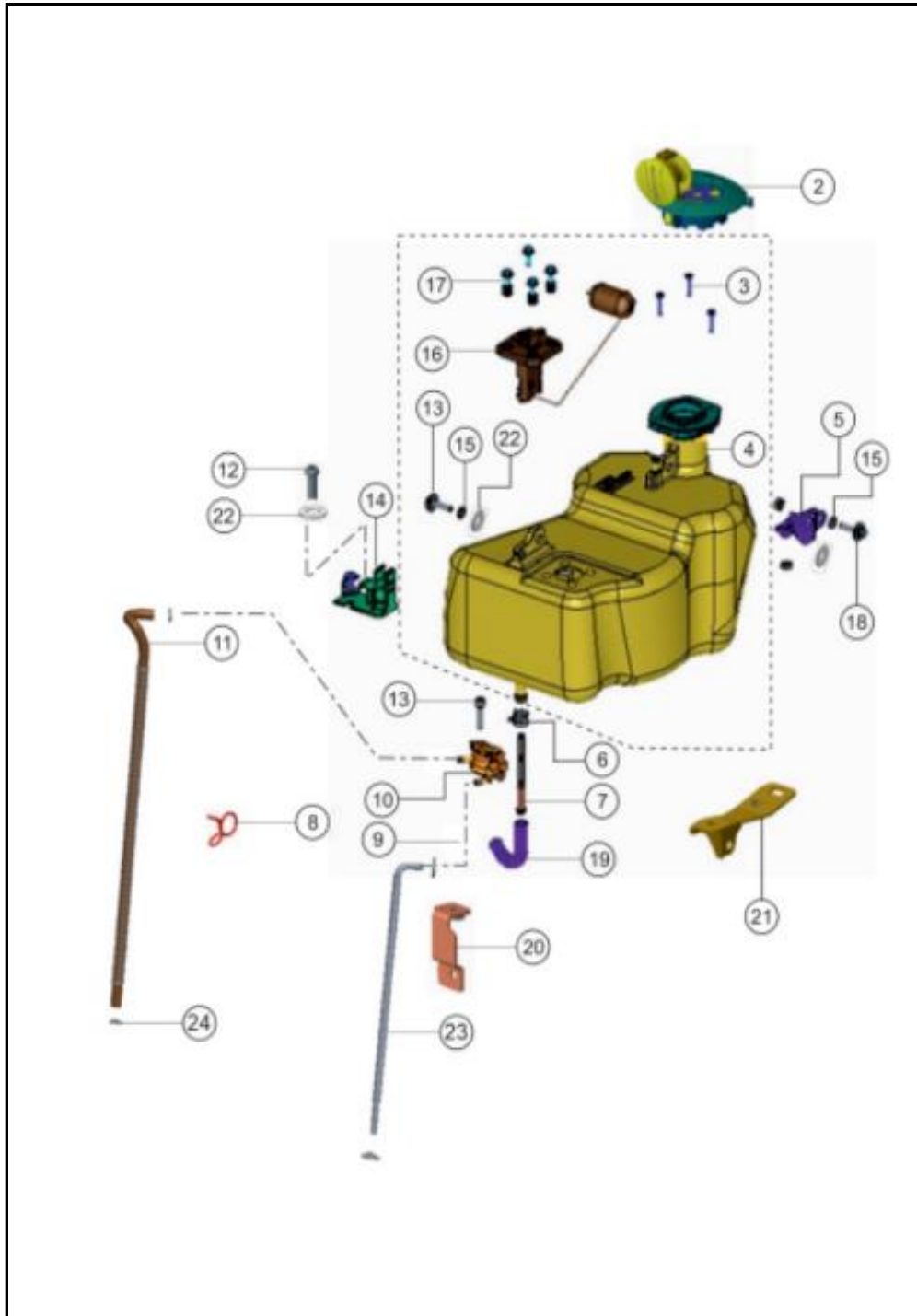


FIG. No.	PARTE N°	DESCRIPCIÓN	CANT.	SAP
2	K2140050	TAPA TANQUE GASOLINA	1	10082179
3	R1200280	TORNILLO M4X20	3	10081590
4	K2140030	TANQUE GASOLINA	1	10079817
5	K2120390	SOPORTE TANQUE GASOLINA	1	10080663
6	K140820	ABRAZADERA	1	10081555
7	R1140410	FILTRO GASOLINA	1	10078238
8	R1140440	ABRAZADERA	1	10080846
9	N8040370	CLIP	1	10079726
10	K2140120	GRIFO GASOLINA	1	10081054
11	K2140230	MANGUERA DRENAJE GRIFO	1	10081056
12	M1200670	TORNILLO M6X20	1	10081085
13	N2200490	TORNILLO HEXAGONAL M6X20	3	10079689
14	K2140200	PLATINA SOPORTE	1	10082220
15	P1200050	ARANDELA 6.5	2	10079942
16	K2160030	MEDIDOR GASOLINA	1	10080061
17	R1200380	TORNILLO M5X14	4	10079782
18	N2200500	TORNILLO M6X25	1	10079690
19	K4140040	MANGUERA TANQUE GASOLINA	1	10080450
20	K2140150	SOPORTE GRIFO GASOLINA	1	10080664
21	K2140130	GUÍA DE MANGUERA	1	10081055
22	335928	ARANDELA 6.5X18	3	10081725
23	K2140190	MANGUERA	1	10080665
24	414147000	ABRAZADERA	4	10078625

FIGURA N° 15: FAROLA

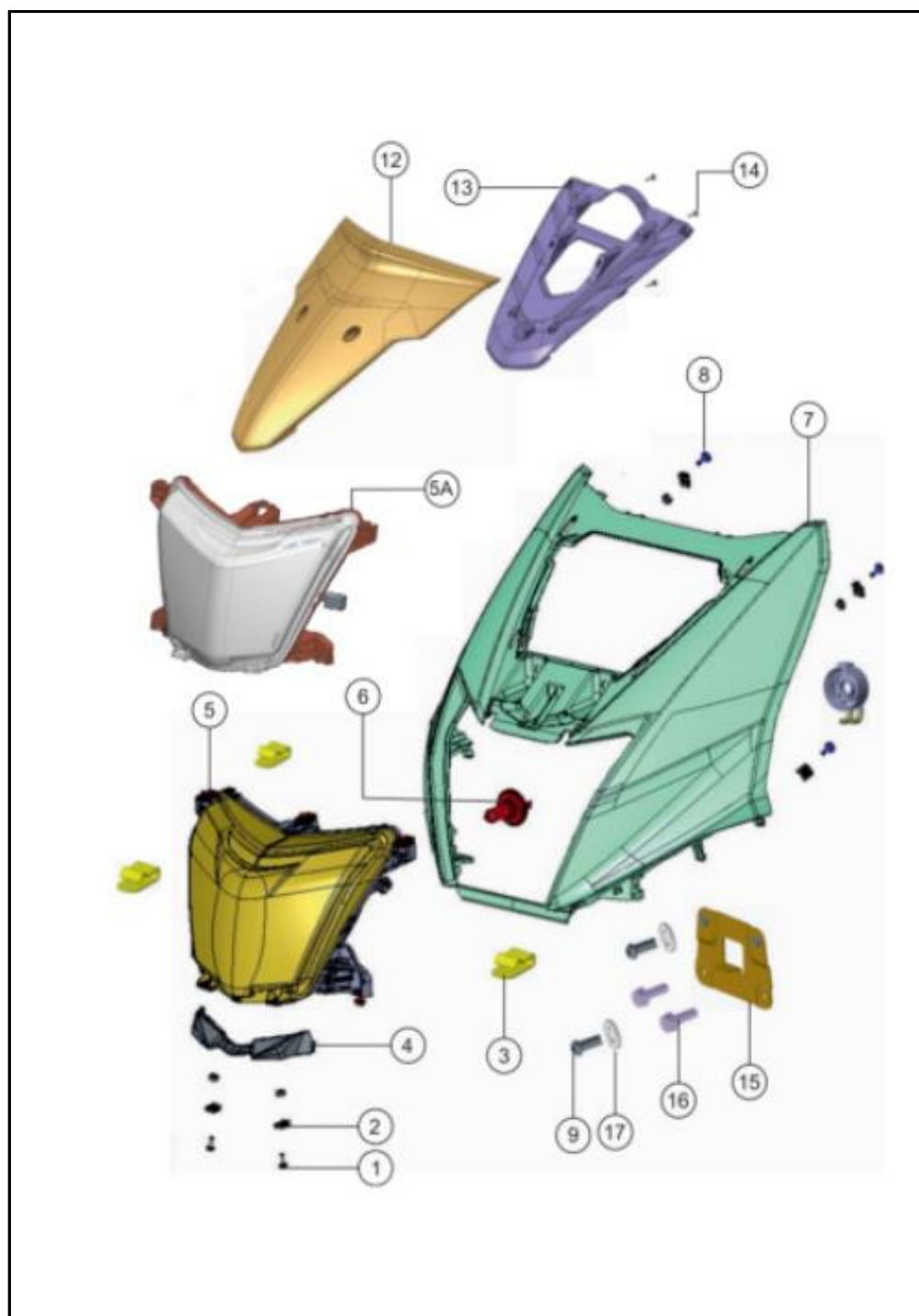


FIG. No.	PARTE N°	DESCRIPCIÓN	CANT.	SAP
1	331708	TORNILLO M5X12	2	10081043
2	K3200830	TUERCA PASTILLA M5	2	10081188
3	N8220460	PIN FAROLA	3	10079734
4	KL220099	PROTECTOR FAROLA	1	10081082
5	KL220400	FAROLA COMPLETA	1	10080609
5A	K2220910	FAROLA COMPLETA (RACING EDITION)	1	10083491
6	M7160190	BOBILLO FAROLA 12V 35/35W	1	10078127
7	KL220049	CARENAJE (SIN PINTAR)	1	10078963
8	M1200660	TORNILLO M5X16	4	10079856
9	332275	TORNILLO M6X16	2	10082650
12	KL220060	COMPLEMENTO SUPERIOR CARENAJE	1	10080627
13	KL220050	COMPLEMENTO INFERIOR CARENAJE	1	10081198
14	K200320	TORNILLO 4.2	3	10081562
15	K2220030	SOPORTE	1	10081184
16	N8160350	TORNILLO M4X12	2	10079729
17	R1122340	ARANDELA 9X20X2	2	10079778

FIGURA N° 16: SILLÍN

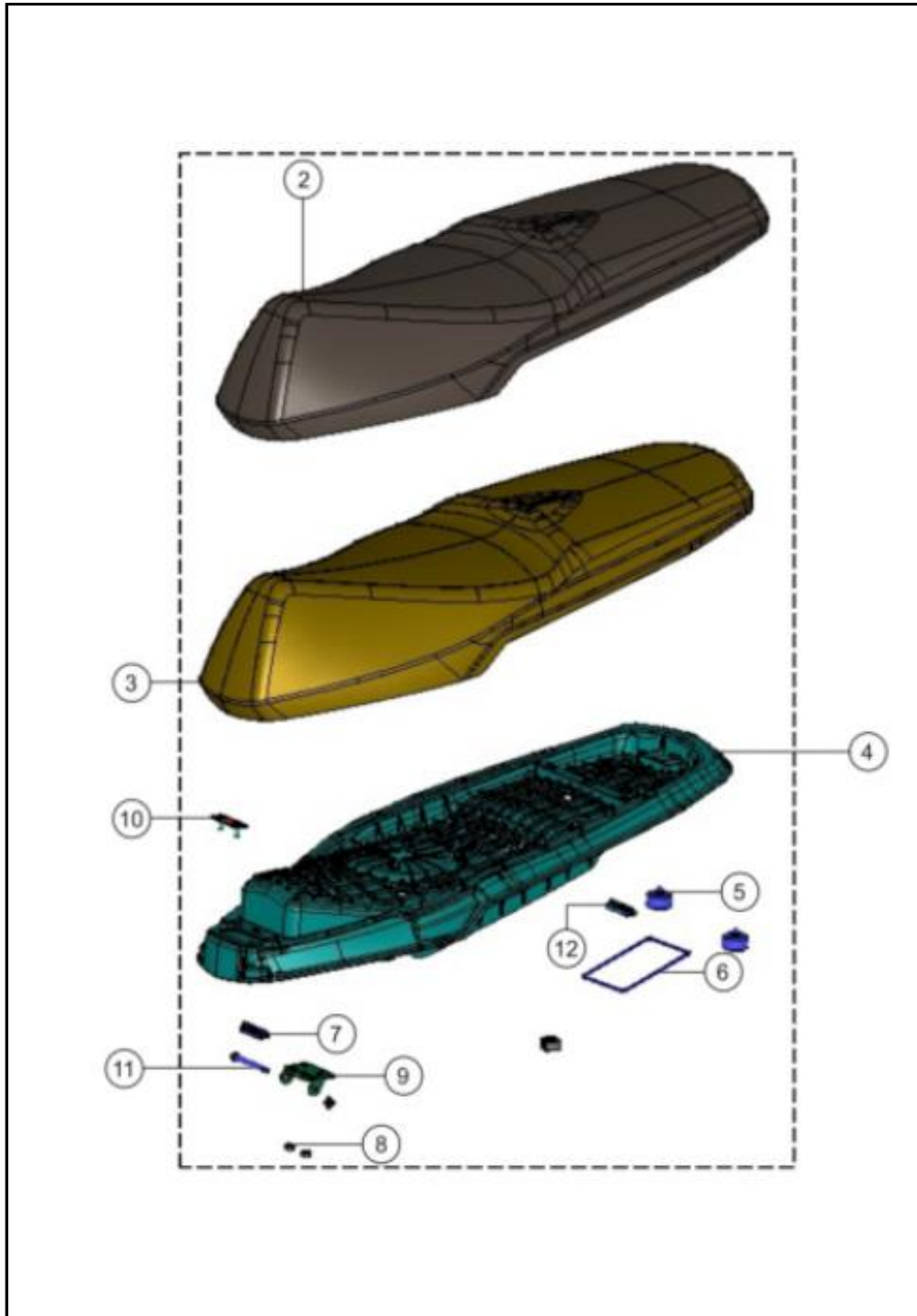


FIG. No.	PARTE N°	DESCRIPCIÓN	CANT.	SAP
1	KL130050	SILLÍN (COMPLETO)	1	10078900
2	40465E	FORRO SILLÍN (NACIONAL)	1	20014585
3	KL130020	ESPUMA SILLÍN	1	10078893
4	KL130010	BASE SILLÍN	1	10078923
5	K6130100	ANTIVIBRANTE SILLÍN	2	10078880
6	K210800	O RING	1	10078926
7	K2130010	EMPAQUE BASE SILLÍN DEL.	1	10078927
8	M1200900	TUERCA M6	2	10078930
9	R1130100	BISAGRA	1	10078931
10	R1130090	TORNILLO	1	10079093
11	R1130110	TORNILLO HEXAGONAL M6	1	10078929
12	KL130060	EMPAQUE BASE SILLÍN	1	10078928

FIGURA N° 17: CHASIS (1/2)

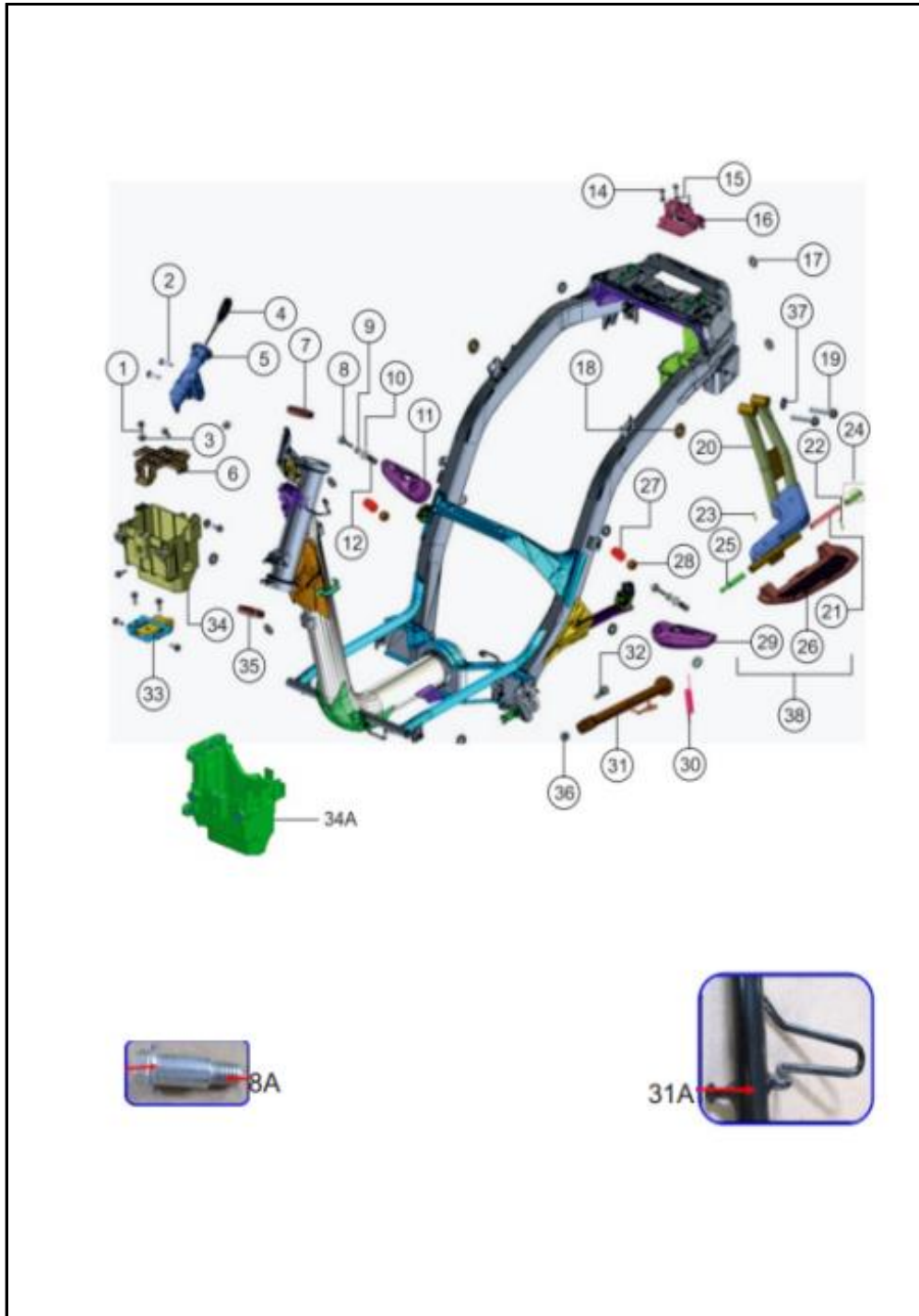


FIG. No.	PARTE N°	DESCRIPCIÓN	CANT.	SAP
1	N3200220	TORNILLO M6X16	9	10082722
2	M1200530	TORNILLO M6X20	2	10079466
3	N9051860	ARANDELA M6	3	10078558
4	K2150170	LLAVE SWICHE ENCENDIDO EN BLANCO	1	10080666
5	K2150100	SWICHE ENCENDIDO	1	10081476
6	K2120580	TAPA CAJA BATERÍA	1	10081053
7	N9101470	CUNA DIRECCIÓN CHASIS INF.	1	10080977
8	N3200270	TORNILLO HEXAGONAL M6X30	2	10079703
8A	KE200390	PERNO M8X30	2	10088266
9	P1200050	ARANDELA 6.5	2	10079942
10	335608	ARANDELA 6.5X16X1.2	2	10079610
11	K2120330	REPOSAPIE DERECHO	1	10079458
12	K6122300	BUJE BASE DE REPOSAPIE	2	10080436
14	8200120	TORNILLO M5X12	2	10079617
15	P1200140	ARANDELA 5.5	2	10079774
16	K6210100	SEGURO DE SILLÍN	1	10080532
17	R1122340	ARANDELA 9X20X2	14	10079778
18	N8220400	ANTIVIBRANTE	2	10079733
19	N9200030	TORNILLO HEXAGONAL M8X45	2	10079755
20	K6121490	SOPORTE REPOSAPIE COMPLETO	2	10079527
21	K3122800	RESORTE	1	10079644
22	K3122850	PIN PASADOR	1	10080679
23	K3122840	PIN PASADOR	1	10080678
24	K3122830	PIN PASADOR	1	10080677
25	K3122820	PIN PASADOR	1	10079645

FIGURA N° 17: CHASIS (2/2)

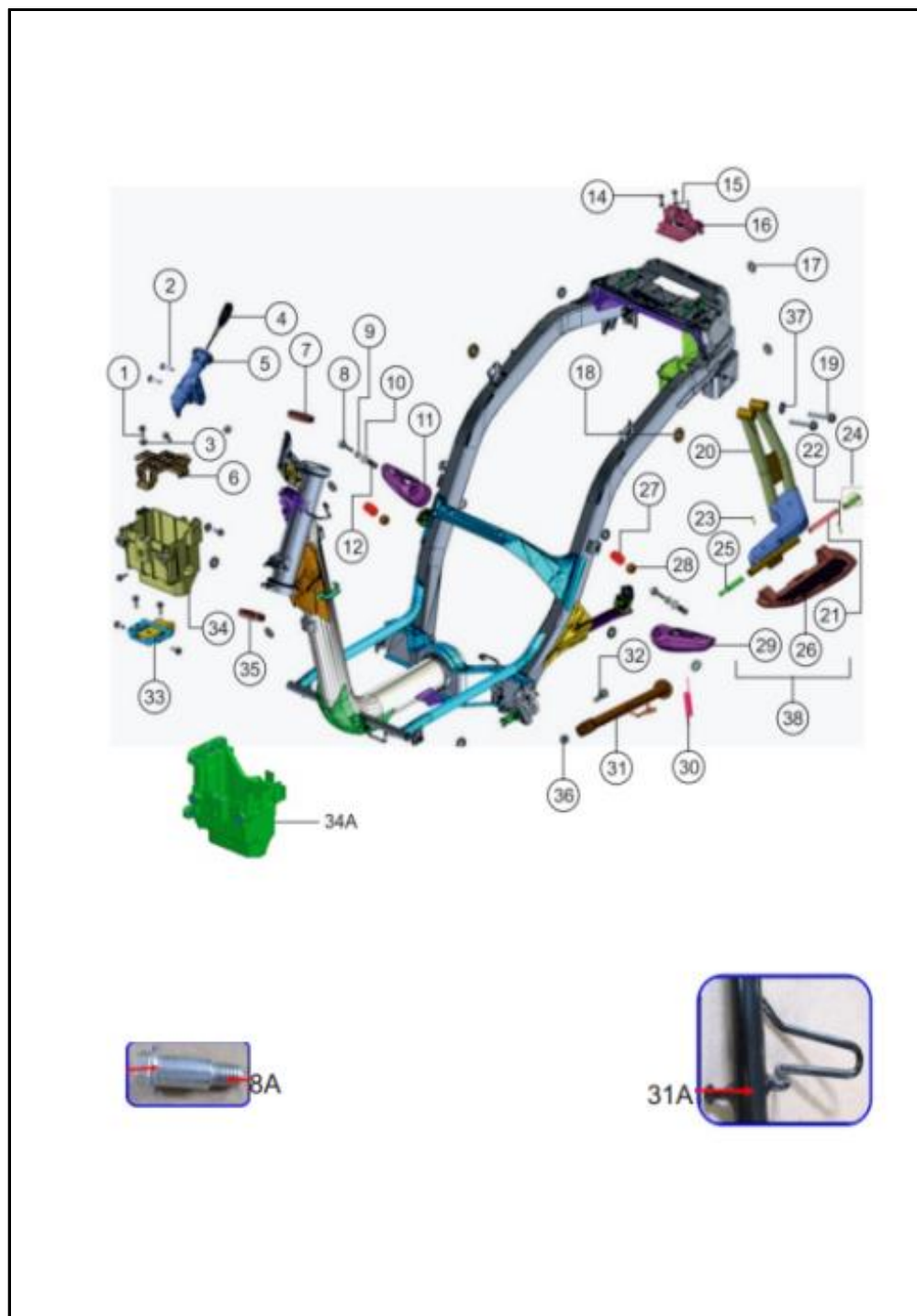


FIG. No.	PARTE N°	DESCRIPCIÓN	CANT.	SAP
26	K3123140	ANTIVIBRANTE REPOSAPIE	1	10083845
27	3030515	RESORTE	2	10079525
28	339204	BALINERA 7/32	2	10083723
29	K2120320	REPOSAPIE IZQUIERDO	1	10080049
30	N8121890	RESORTE GATO LATERAL	1	10078252
31	KA120270	GATO LATERAL	1	10081073
31A	K2160720	GATO LATERAL	1	10088267
32	N9200010	TORNILLO HEXAGONAL M8X1.25X30	1	10078151
32A	N5200340	TORNILLO M6X16	1	10079714
33	K2120490	SOPORTE CAJA BATERÍA	1	10080876
34	K2120570	CAJA BATERÍA	1	10079816
34A	K2120750	CAJA BATERÍA (RACING EDITION)	1	10083854
35	K3100590	CUNA DIRECCIÓN CHASIS INF.	1	10078896
36	334548	TUERCA M8	1	10081365
37	G5200400	ARANDELA 8.5X20X2	2	10079628
38	K61214807D	REPOSAPIE TRASERO COMPLETO	1	10082700

FIGURA N° 18: GATO CENTRAL - AMORTIGUADOR

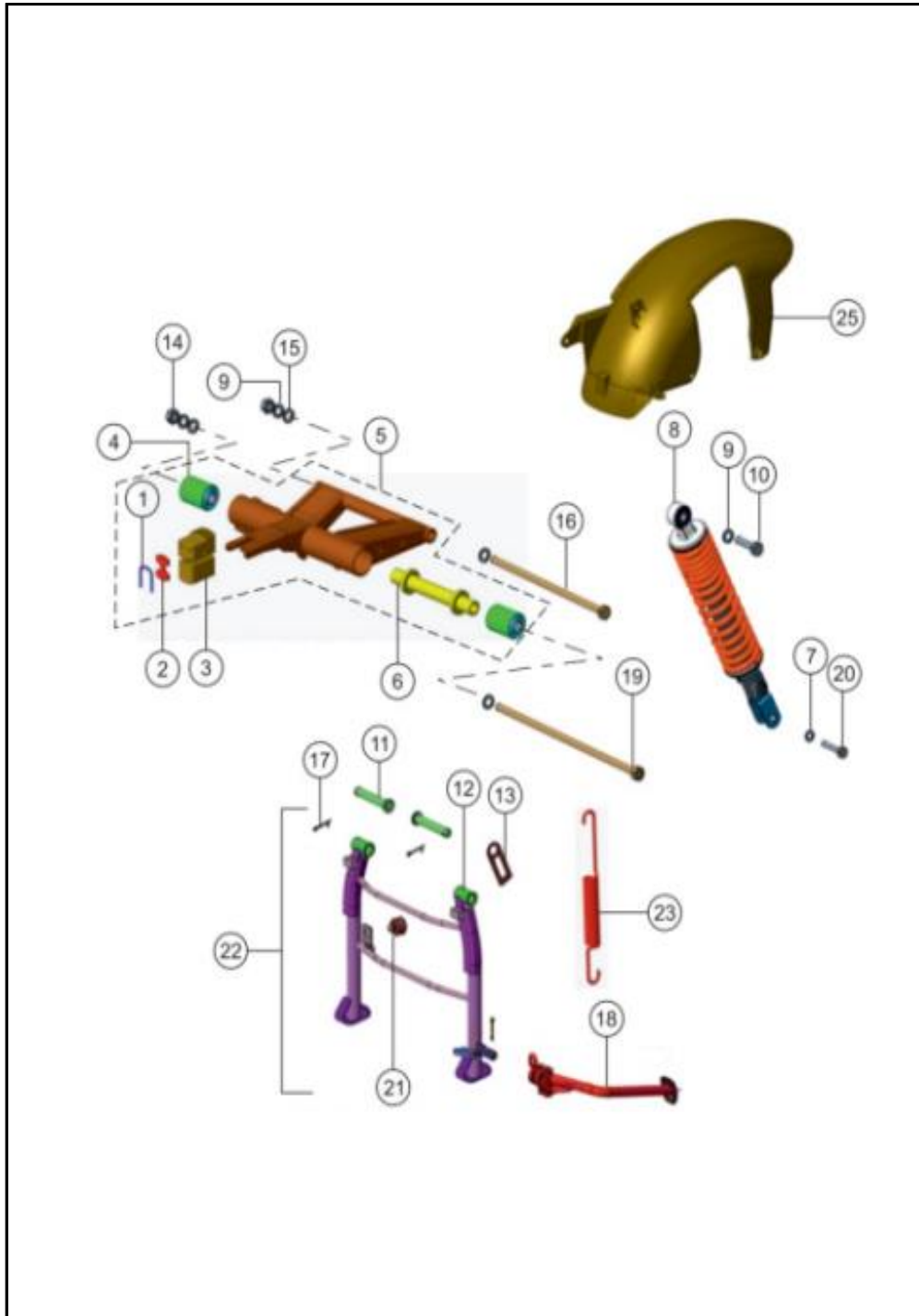


FIG. No.	PARTE N°	DESCRIPCIÓN	CANT.	SAP
1	K4090070	PIN	1	10080685
2	K4090060	PLATINA SOPORTE TRAPECIO	1	10080684
3	K6090510	ANTIVIBRANTE TRAPECIO	1	10080689
4	K6090680	BUJE EJE TRAPECIO	2	10080905
5	K6090700	TRAPECIO	1	10079835
6	K6090590	BUJE TRAPECIO	1	10082699
7	330318	ARANDELA M8	3	10081366
8	K2090020	AMORTIGUADOR TRASERO	1	10080872
9	330328	ARANDELA M10	3	10080853
10	420496700	TORNILLO HEXAGONAL M10X40	1	10079798
11	K6200080	PIN GATO CENTRAL	2	10080693
12	K6123310	GATO CENTRAL SOLO	1	10081072
13	K6170090	GUÍA DE CABLE	1	10079650
14	P200530	TORNILLO HEXAGONAL M10	2	10082874
15	335528	ARANDELA 10.5X18X1.6	4	10079795
16	K6200060	TORNILLO HEXAGONAL M10X1.25X250	1	10080909
17	330028	PIN	3	10081439
18	K6123420	LEVA GATO CENTRAL	1	10079648
19	K3200210	TORNILLO M10X312	1	10081186
20	420955700	TORNILLO M8X40	1	10080857
21	S1125310	ANTIVIBRANTE	1	10078315
22	K6123300	GATO CENTRAL COMPLETO	1	10079647
23	K3122140	RESORTE GATO CENTRAL	1	10081572
24	K6170100	GUÍA DE CABLE	1	10079651
25	KL220470	GUARDABARRO TRASERO	1	10080699

FIGURA N° 19: SUSPENSIÓN DELANTERA (1/2)

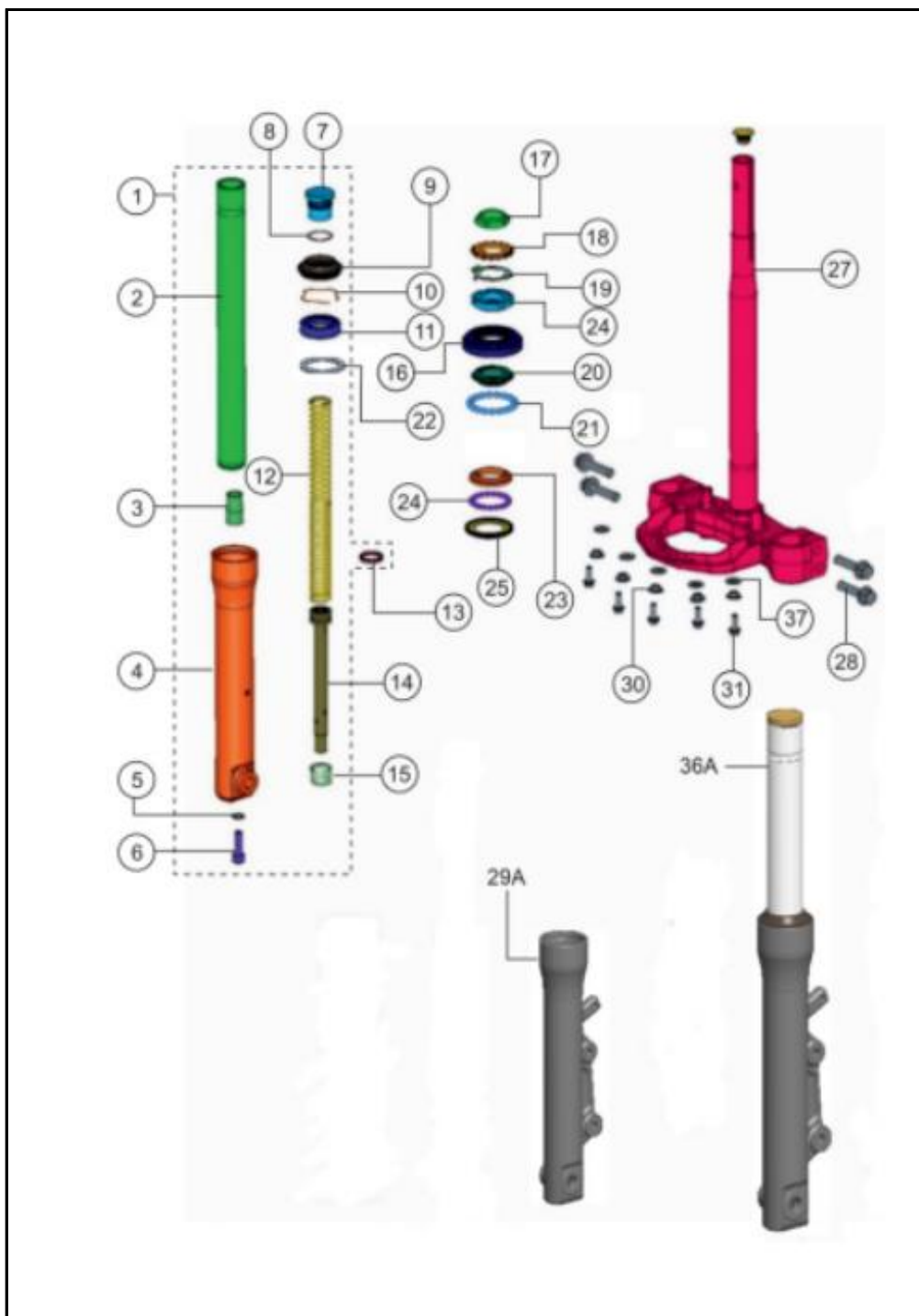


FIG. No.	PARTE N°	DESCRIPCIÓN	CANT.	SAP
1	KL100040	TUBO TELESCÓPICO DER. COMPLETO	1	10081197
2	K2100160	TUBO TELESCÓPICO	2	10081180
3	U1100120	BUJE TUBO TELESCÓPICO	2	10081173
4	KL100060	BOTELLA SUSPENSIÓN DER.	1	10079654
5	N8101220	ARANDELA	2	10082831
6	N8101230	TORNILLO TUBO	2	10080956
7	K6100960	TUERCA	2	10080906
8	7100300	O RING	2	10082509
9	N3102410	GUARDAPOLVO SUSPENSIÓN	2	10078603
10	N3100290	PIN SEGURO BARRA	2	10081449
11	N3102420	RETENEDOR	2	10078113
12	K2100240	RESORTE PIN	2	10079815
13	N3100330	SELLO PISTÓN BARRA	2	10080374
14	K2100250	PISTÓN BARRA	2	10080172
15	K6320560	ANTIVIBRANTE BARRA DELANTERA	2	10079839
16	K2100290	GUARDAPOLVO BARRA SUPERIOR	1	10081052
17	410058700	TUERCA DE DIRECCIÓN	1	10080164
18	K2100270	CONTRATUERCA	1	10080661
19	N9101530	ARANDELA SEGURO	1	10082239
20	N9101600	PISTAS SUPERIOR	1	10080979

FIGURA N° 19: SUSPENSIÓN DELANTERA (2/2)

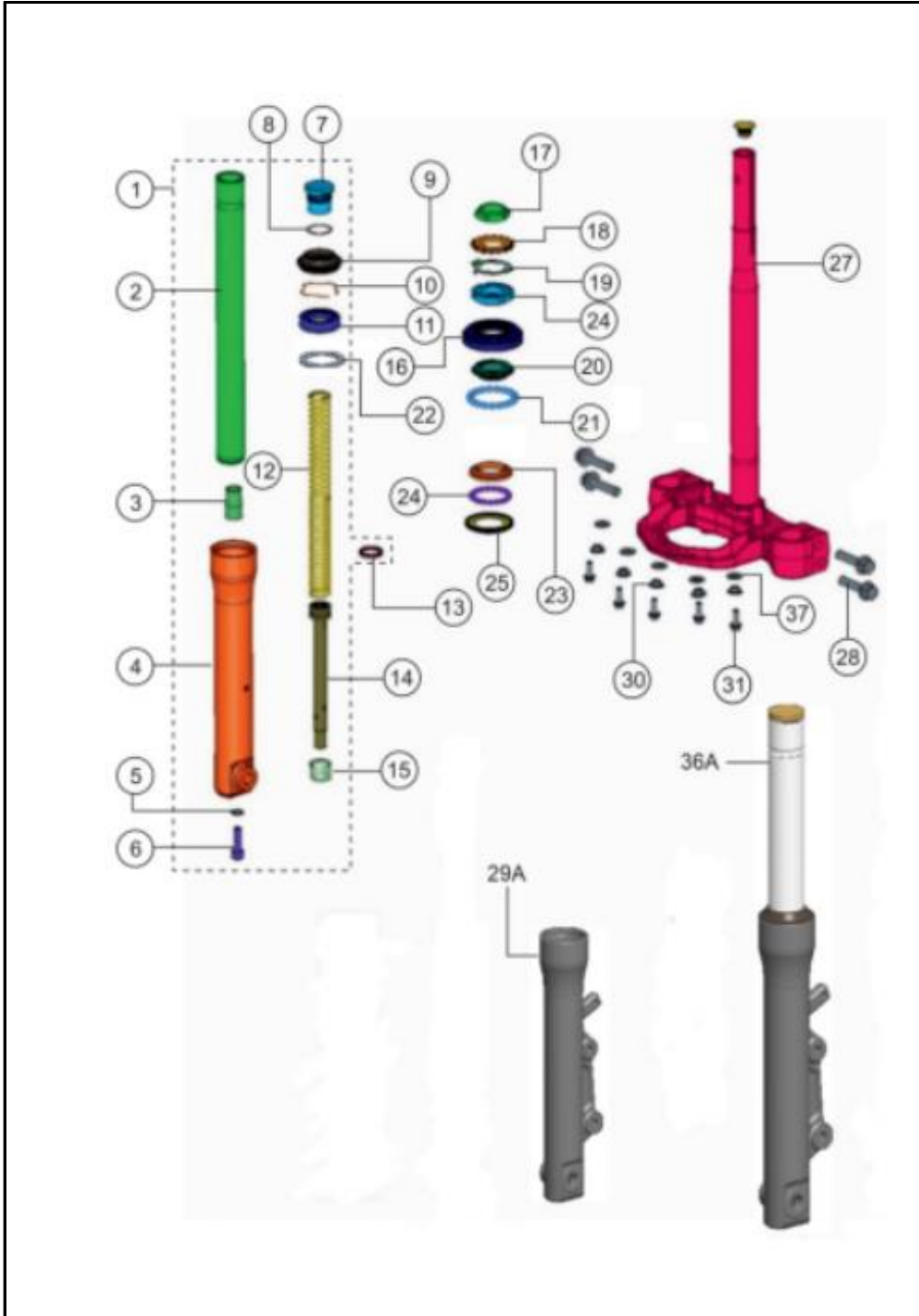


FIG. No.	PARTE N°	DESCRIPCIÓN	CANT.	SAP
21	K3200450	BALINERAS DE DIRECCIÓN	38	10080683
22	N9100890	ARANDELA	2	10081130
23	K3100600	PISTA DIRECCIÓN INFERIOR	1	10082222
24	K3100800	CONTRATUERCA DE DIRECCIÓN	1	10082693
25	K4100110	GUARDAPOLVO DE BARRA INFERIOR	1	10080686
27	K2100100	ESPIGA CENTRAL	1	10079814
28	R1200160	TORNILLO M10X1.25X40	4	10079779
29	KL100050	BOTELLA SUSPENSIÓN IZQ.	1	10081080
30	R1200260	ARANDELA	5	10079781
31	N3200220	TORNILLO M6X1.25X16	5	10082722
36	KL100030	TUBO TELESCÓPICO IZQ. COMPLETO	1	10081079
37	335608	ARANDELA 6.5X16	5	10079610

FIGURA N° 20: RUEDA DELANTERA

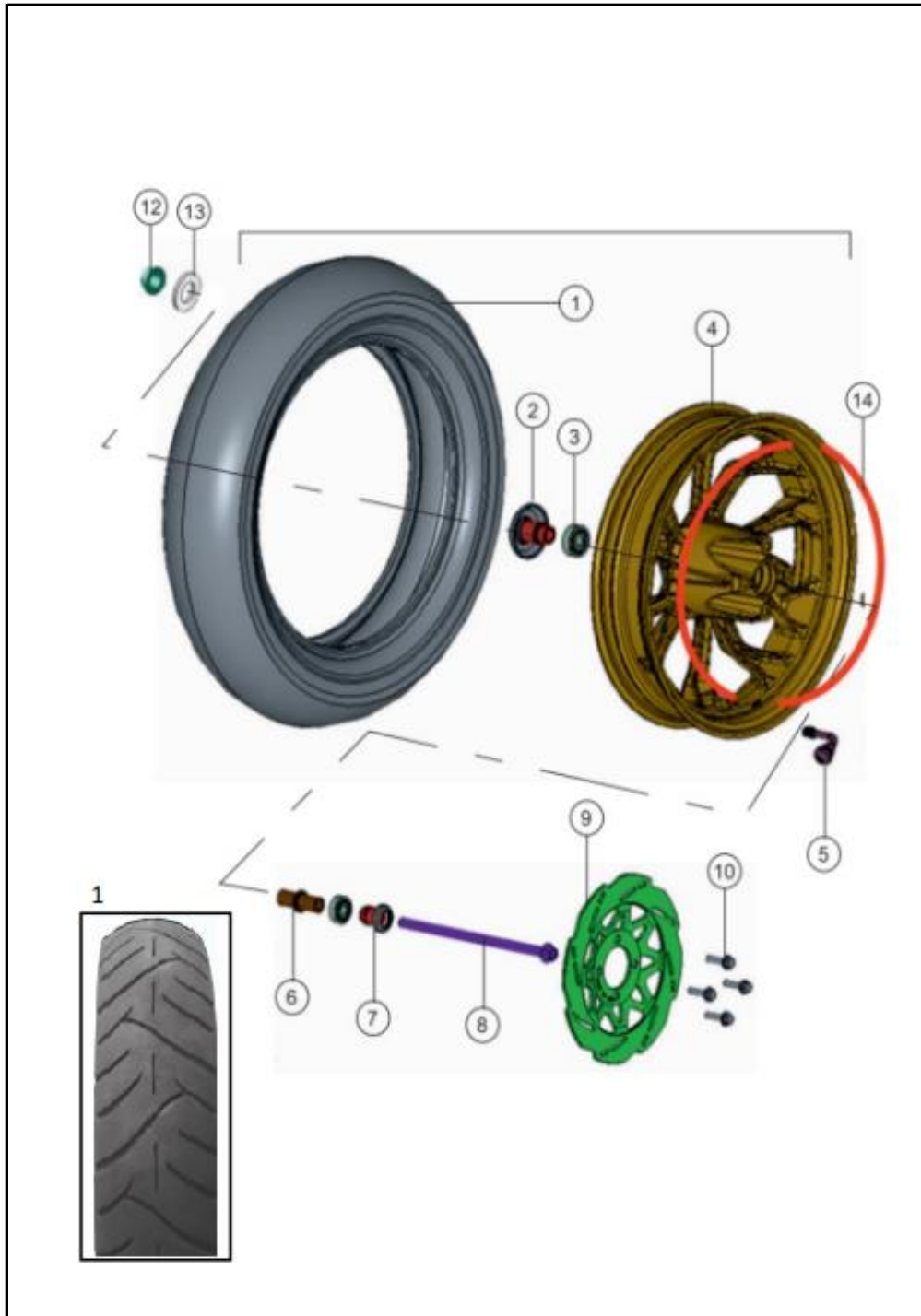


FIG. No.	PARTE N°	DESCRIPCIÓN	CANT.	SAP
1	3SCO5018245F11	LLANTA DELANTERA 100/80 R12	1	10086760
2	K6111290	BUJE LLANTA DELANTERA	1	10081070
3	339100	RODAMIENTO 12X32X10	2	10080157
4	K2110120	RIN DELANTERO	1	10081182
5	K4110140	VÁLVULA DE AIRE	1	10081189
6	K2110010	BUJE	1	10080662
7	K6110830	BUJE	1	10080690
8	R1110570	EJE DELANTERO 12X240	1	10081029
9	K2110170	DISCO FRENO DELANTERO	1	10080874
10	M7110280	TORNILLO M8X30	4	10079861
12	334158	TUERCA	1	10079794
13	335538	ARANDELA 12.5X2.3	1	10079608
14	20014413	CALCOMANÍA RIN	1	20014413

FIGURA N° 21: RUEDA TRASERA

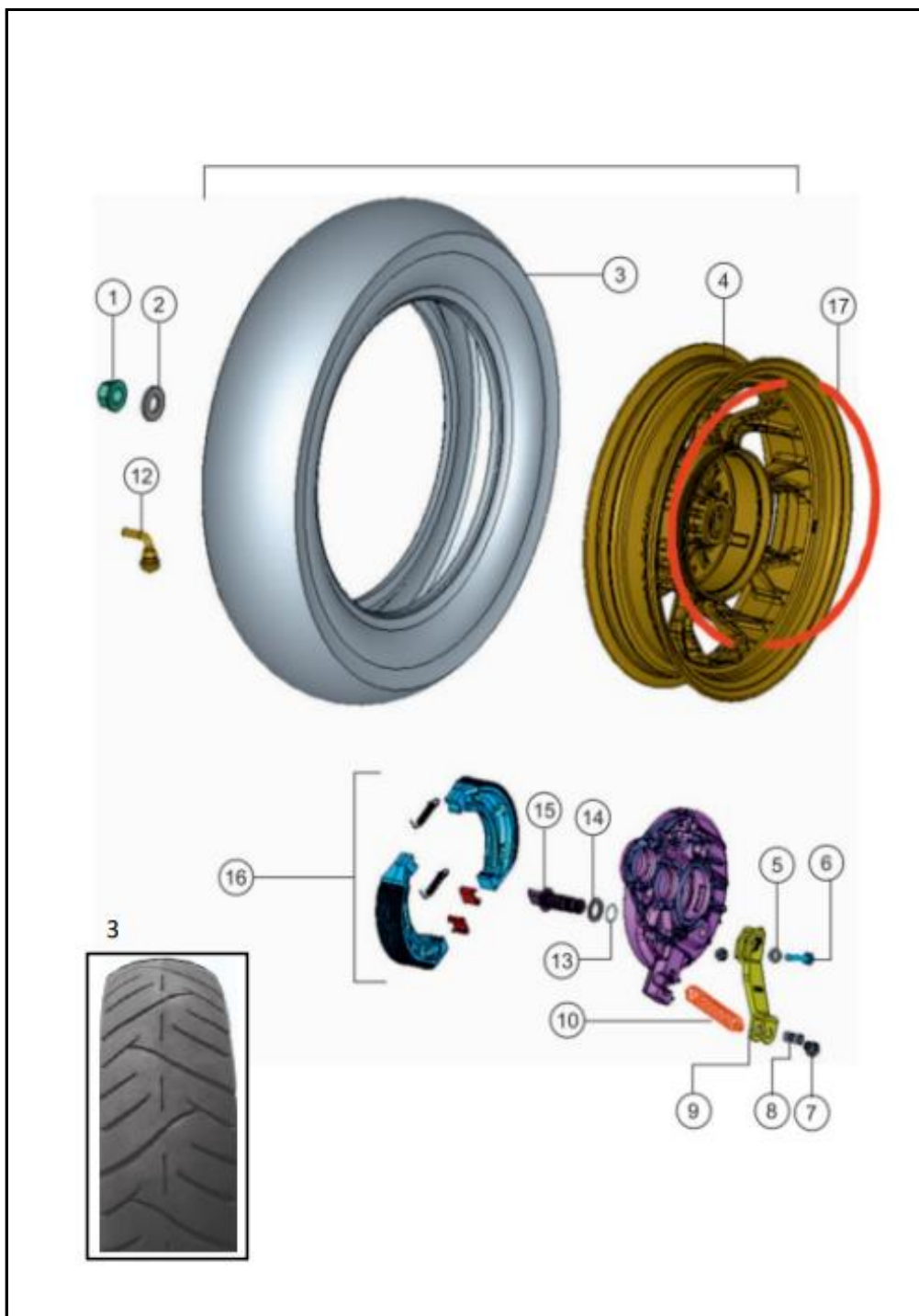


FIG. No.	PARTE N°	DESCRIPCIÓN	CANT.	SAP
1	S1200910	TUERCA M16X1.5	1	10081042
2	S1111430	ARANDELA 16.5X33.2	1	10079787
3	3SCO5018245R11	LLANTA TRASERA 110/80 R12	1	10086761
4	K2110070	RIN TRASERO 2.75 R12	1	10081181
5	420001700	ARANDELA 16.5X33.2	1	10081561
6	331248	TORNILLO M6X1X33	1	10079600
7	334268	TUERCA CABLE FRENO	1	10079605
8	254038	BUJE CABLE FRENO	1	10081174
9	K2110230	LEVA PORTABANDAS TRASERO	1	10080875
10	K6111390	RESORTE CABLE DE FRENO	1	10082224
10A	k3110690	RESORTE CABLE DE FRENO	1	10081069
12	K4110140	VÁLVULA DE AIRE	1	10081189
13	01780300	ARANDELA	1	10084164
14	335698	ARANDELA 14.5X22	1	10079613
15	K6110840	PIN PORTABANDAS TRASERO	1	10080907
16	K6320590	KIT PASTAS FRENO	1	10078108
17	20014413	CALCOMANÍA RIN	1	20014413

FIGURA N° 22: VELOCÍMETRO (1/2)



FIG. No.	PARTE N°	DESCRIPCIÓN	CANT.	SAP
1	KI220030	VISOR	1	10081081
2	K2220740	STICKER VISOR	1	10081067
3	K2220310	CUBIERTA MANUBRIO INFERIOR	1	10081064
4	KI220410	DIRECCIONAL DELANTERA IZQ.	1	10080136
5	K3200830	TUERCA PASTILLA M5	2	10081188
6	N3200340	TORNILLO	13	10081096
7	K200320	TORNILLO 4.2	7	10081562
8	KL220029	CUBIERTA MANUBRIO (SIN PINTAR)	1	10078975
9	R1200380	TORNILLO M5X14	2	10079782
10	K2160060	COMANDO IZQUIERDO	1	10082684
11	P3200010	TORNILLO M6X12	1	10079775
12	K2160250	VELOCÍMETRO	1	10081183
13	K2220190	STICKER CUBIERTA MANUBRIO	1	10080670
14	K2160070	COMANDO DERECHO	1	10080482
14A	K2160300	COMANDO DERECHO (RACING EDITION)	1	10082689
15	P1200140	ARANDELA 5.5	2	10079774
16	N5120820	ANTIVIBRANTE	3	10079484
17	N8122610	BUJE	3	10079897
18	N2200490	TORNILLO HEXAGONAL M6X20	3	10079689
19	KI220420	DIRECCIONAL DELANTERA DER.	1	10080137

FIGURA N° 22: VELOCIMETRO (2/2)



FIG. No.	PARTE N°	DESCRIPCIÓN	CANT.	SAP
20	KI220010	CUBIERTA VELOCÍMETRO	1	10080921
21	R1200280	TORNILLO M4X20	2	10081590
22	K2220800	TAPÓN MANUBRIO IZQ.	1	10080892
23	K2220810	TAPÓN MANUBRIO DER.	1	10079637
24	N9162650	BOMBILLO 12V 10W	2	10080195
25	K2160170	RAMAL BOMBILLO DER.	1	10082687
26	K2160160	RAMAL BOMBILLO IZQ.	1	10081058



FIGURA N° 23: CUBIERTAS - GUARDABARRO DELANTERO (1/2)

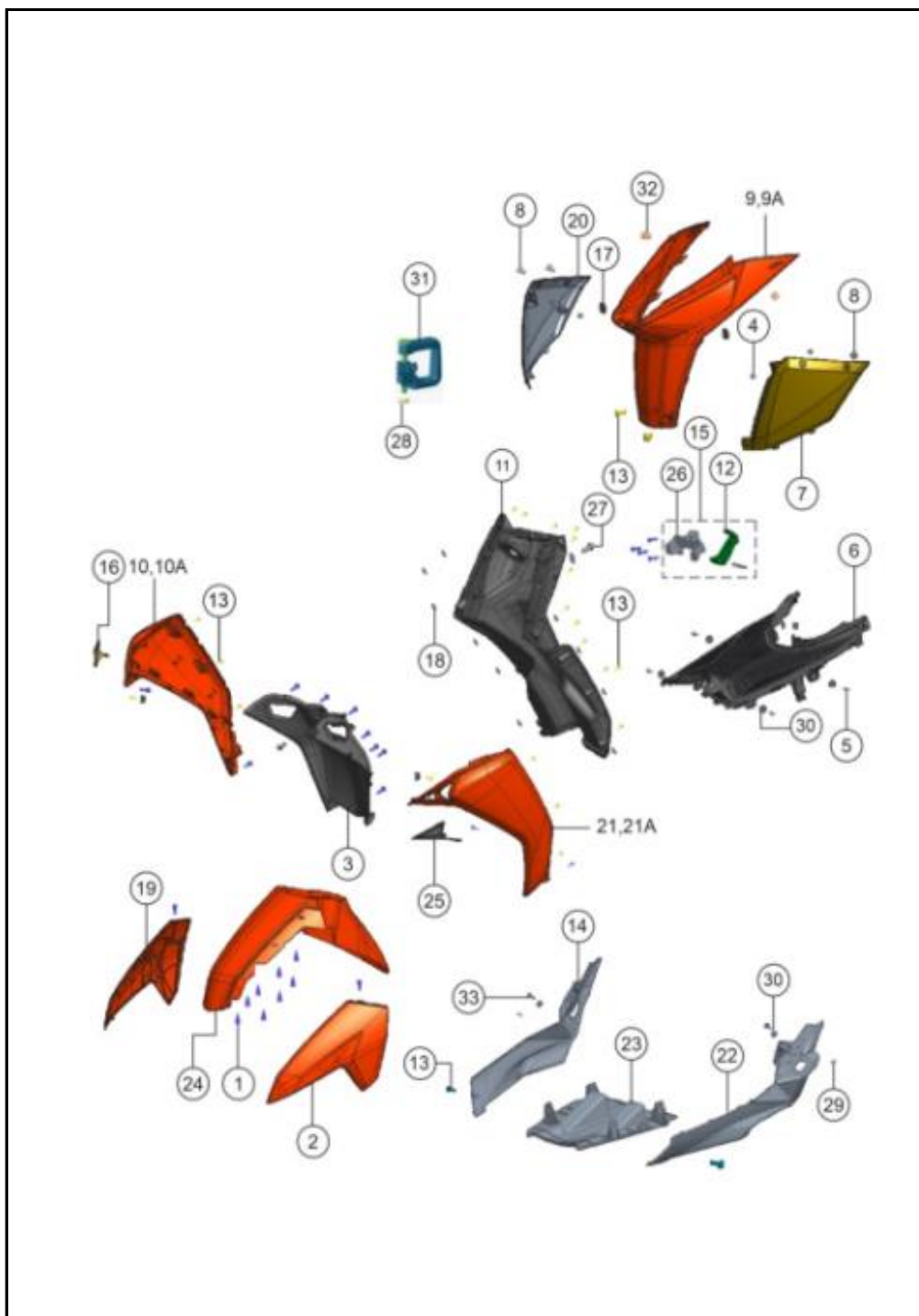


FIG. No.	PARTE N°	DESCRIPCIÓN	CANT.	SAP
1	K200320	TORNILLO 4.2	24	10081562
2	KL220119	GUARDABARRO DELANTERO IZQ. (SIN PINTAR)	1	10078966
3	KI220139	GUARDABARRO DELANTERO INTERNO	1	10080922
4	K4221700	TUERCA PASTILLA	2	10084173
5	N2200490	TORNILLO HEXAGONAL M6X20	4	10079689
6	KI220170	PISO	1	10081200
7	KL220239	CUBIERTA CENTRAL IZQ. (SIN PINTAR)	1	10078965
8	K2200080	TORNILLO M6	4	10080889
9	K2220620	CUBIERTA CENTRAL	1	10079826
9A	KL220229	CUBIERTA CENTRAL (SIN PINT./RACING EDITION)	1	10078977
10	KL2200808D	CUBIERTA LATERAL DERECHA	1	10081490
10A	KL220089	CUBIERTA LATERAL DERECHA (SIN PINTAR)	1	10078973
11	KI220160	CUBIERTA SWICHE	1	10081565
12	KA220500	SOPORTE	1	10080913
13	M1200660	TORNILLO M5X16	16	10079856
14	K2221400	COMPLEMENTO PISO DER. (SIN PINTAR)	1	10083675
15	K2220170	SOPORTE	1	10084172
16	KI220150	REJILLA DERECHA	1	10080698
17	N8220400	ANTIVIBRANTE	2	10079733
18	N7201600	TUERCA	10	10080760
19	KL220129	GUARDABARRO DELANTERO DER. (SIN PINTAR)	1	10078967
20	KL220249	CUBIERTA CENTRAL DER. (SIN PINTAR)	1	10078964
21	KL2200708D	CUBIERTA LATERAL IZQ.	1	10081199
21A	KL220079	CUBIERTA LATERAL IZQ. (SIN PINTAR)	1	10078976
22	K2221390	COMPLEMENTO PISO IZQUIERDO	1	10083676

FIGURA N° 24: TAPA LATERAL - GUANTERA (1/2)

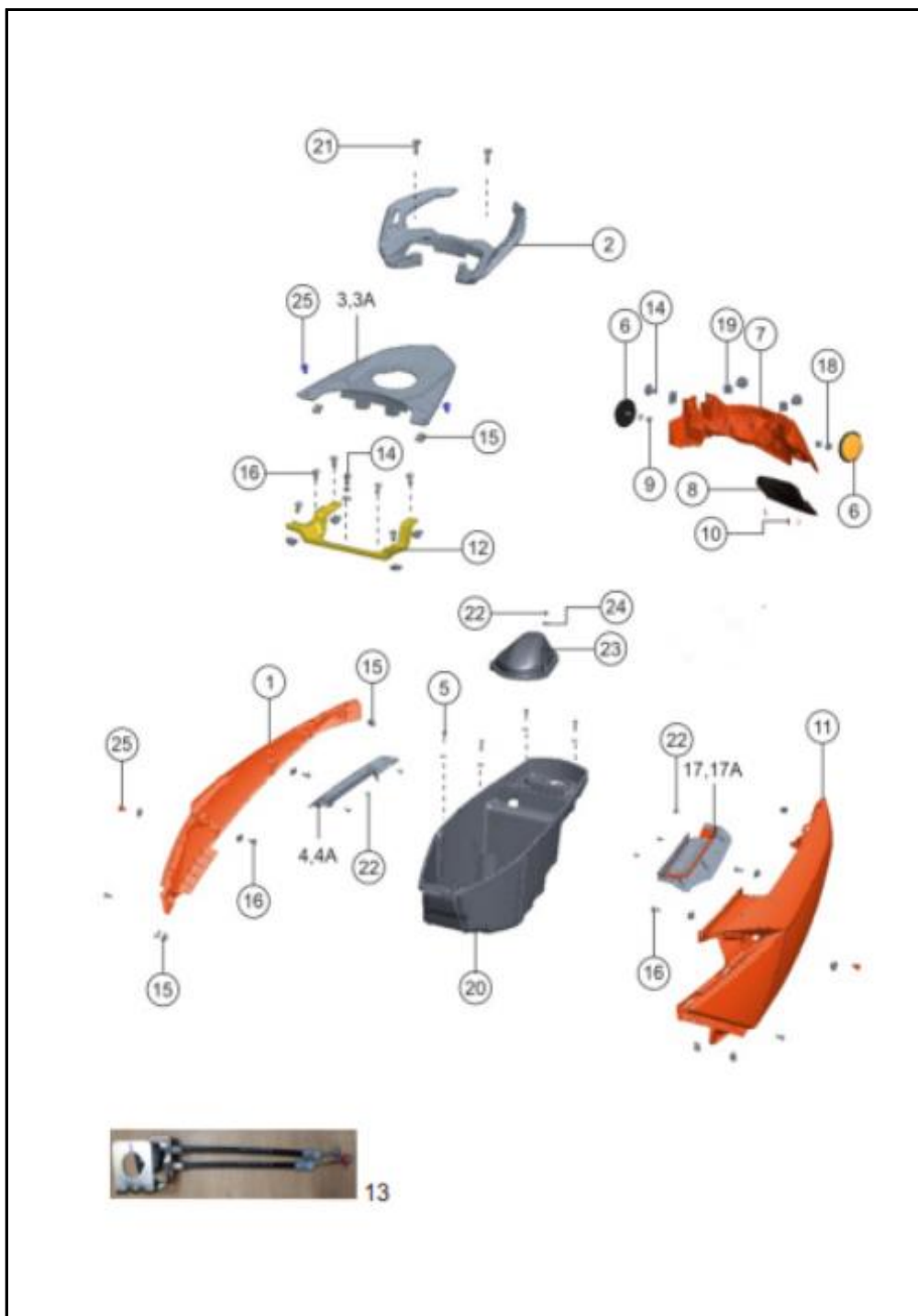


FIG. No.	PARTE N°	DESCRIPCIÓN	CANT.	SAP
1	KL220289	TAPA LATERAL DERECHA (SIN PINTAR)	1	10078974
2	KL2203397D	AGARRADERA	1	10079529
3	K2220650	CUBIERTA TRASERA CENTRAL	1	10080891
3A	KL220329	CUBIERTA TRAS.CENT. (SIN PIN.RACING EDITION)	1	10078968
4	K2220640	COMPLEMENTO TAPA LAT. DERECHA	1	10081065
4A	KL220269	COMPLE.TAPA LAT.DER.(SN PIN.RACING EDITION)	1	10078970
5	N2200500	TORNILLO M6X25	4	10079690
6	N9227200	REFLECTIVO	2	10079521
7	KI220340	GUARDABARRO TRASERO INTERNO	1	10080924
8	KI220350	COMPLEMENTO GUARDABARRO TRAS. INT.	1	10080925
9	P1200060	TUERCA M6X1	2	10079772
10	K200320	TORNILLO 4.2	3	10081562
11	KL220279	TAPA LATERAL DERECHA (SIN PINTAR)	1	10078972
12	K2220300	SOPORTE DIRECCIONAL TRASERA	1	10081063
13	K2150200	SEGURO SILLÍN	1	10080877
14	N3200220	TORNILLO M6X1.25X16	5	10082722
15	K3200840	TUERCA PASTILLA M6	12	10080108
16	332275	TORNILLO M6X16	12	10083711
17	K2220630	COMPLEMENTO TAPA LAT. IZQUIERDA	1	10080890
17A	KL220259	COMPLEM.TAPALAT.IZQ.(SNPIN.RACING EDITION)	1	10078969

FIGURA N° 24: TAPA LATERAL - GUANTERA (2/2)

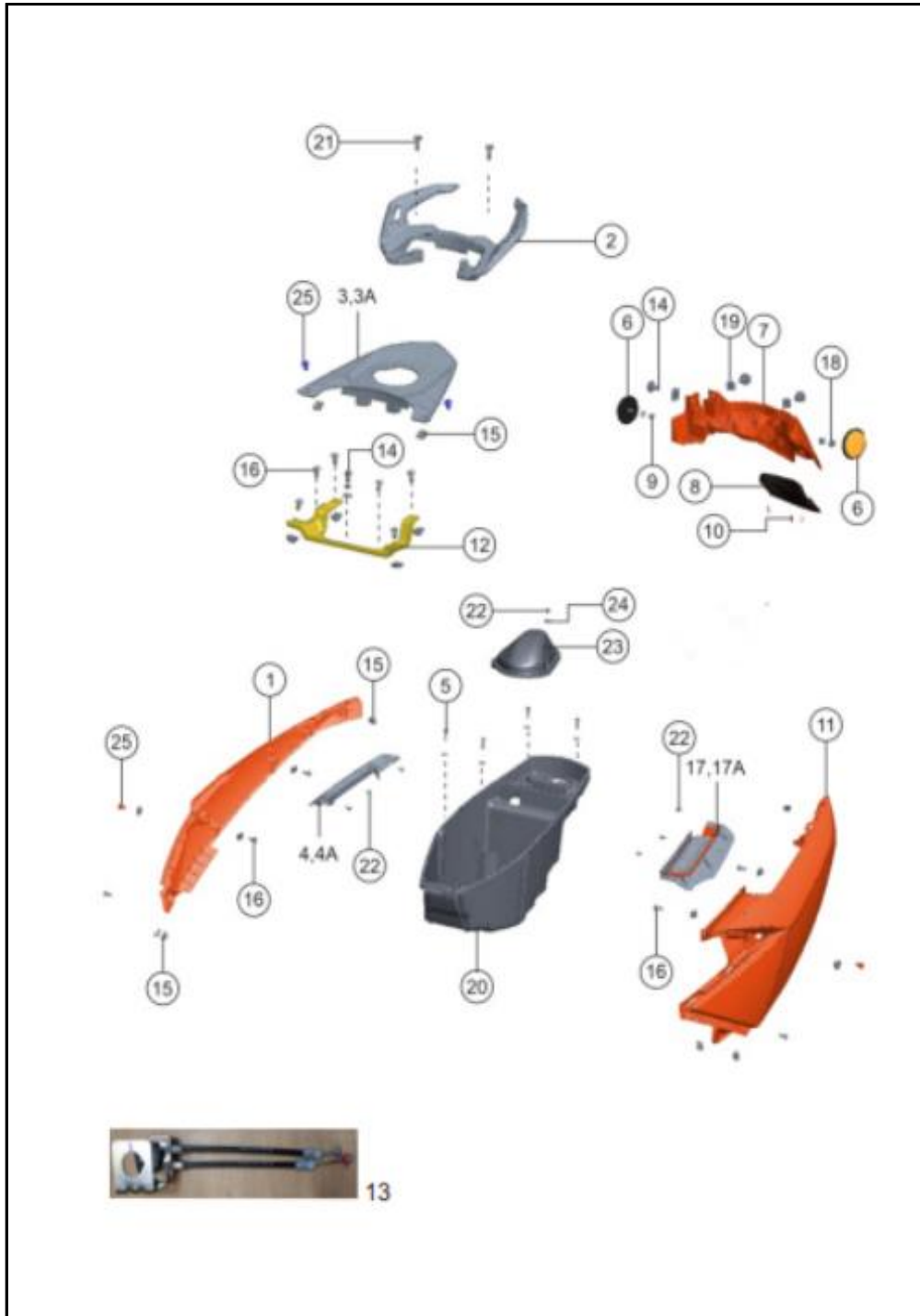


FIG. No.	PARTE N°	DESCRIPCIÓN	CANT.	SAP
18	420001700	ARANDELA 6.6	2	10081561
19	335928	ARANDELA 6.5X18	4	10081725
20	KI220360	GUANTERA	1	10081203
21	M1200480	TORNILLO M8X25	2	10079465
22	N3200340	TORNILLO	9	10081096
23	KI220380	TAPA GUANTERA	1	10080926
24	7130020	ARANDELA	1	10082666
25	P3200010	TORNILLO M6X12	4	10079775

FIGURA N° 25: STOP



FIG. No.	PARTE N°	DESCRIPCIÓN	CANT.	SAP
1	K2220730	PLATINA DEFLECTOR	1	10081066
2	K200320	TORNILLO 4.2	4	10081562
3	K2160150	SOCKET LUZ PLACA	1	10080879
4	KL220310	CUBIERTA TRASERA STOP	1	10081202
5	KL220430	DIRECCIONAL DERECHO TRASERA	1	10079530
6	330328	ARANDELA M10	2	10080853
7	334038	TUERCA M10	2	10081175
8	K3200840	TUERCA PASTILLA M6	2	10080108
9	420302700	TUERCA M5	3	10081577
10	K2150240	SEGURO SWICHE SILLÍN	1	10082682
11	N4160320	BOMBILLO	1	10083510
12	KL220450	STOP	1	10080589
13	K2220120	LAMPARA LUZ PLACA	1	10079824
14	M7160120	REFLECTIVO	1	10078410
15	332275	TORNILLO M6X16	4	10082650
16	KL220440	DIRECCIONAL IZQUIERDA TRASERA	1	10080552
17	335608	ARANDELA 6.5X16X1.2	3	10079610
18	K2200130	PIN PLÁSTICO	2	10084171
19	N9162650	BOMBILLO 12V 10W	2	10080195
20	K2170030	CABLE TANQUE	1	10080667
21	N7160620	CABLE STRAP	1	10080953
22	K6170160	CABLE SEGURO SILLÍN	1	10079838
23	K2150200	SEGURO DE SILLÍN	1	10080877

FIGURA N° 26: EQUIPO ELECTRICO (1/2)

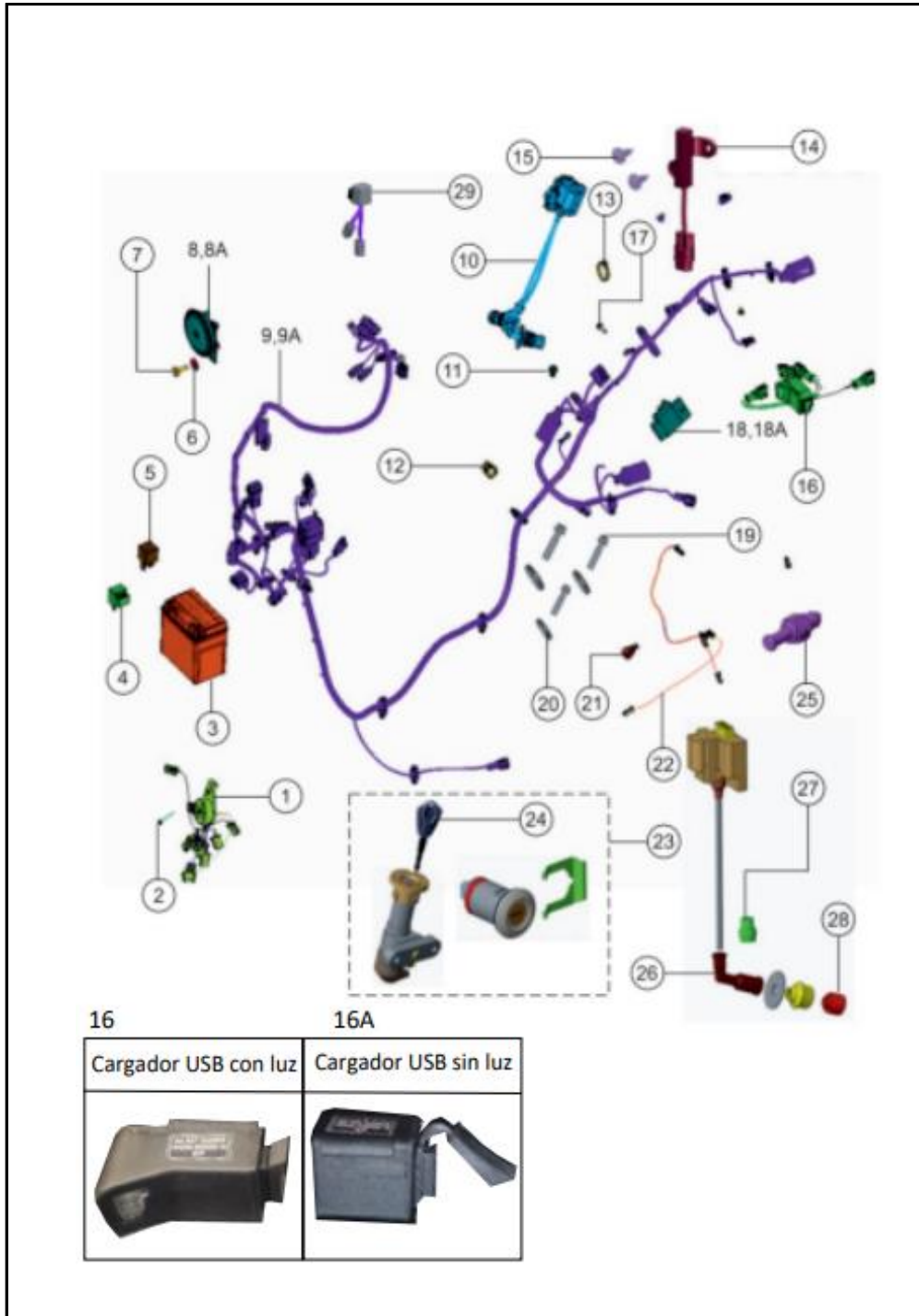


FIG. No.	PARTE N°	DESCRIPCIÓN	CANT.	SAP
1	K3160190	LOCALIZADOR ELECTRÓNICO	1	10080899
2	K3200900	TORNILLO 4.2X32	1	10081583
3	20014590	BATERÍA 12V 4A	1	11034047
4	N9160380	FLASHER DE DIRECCIONALES	1	10078545
5	R2160100	RELAY DE ARRANQUE	1	10080607
6	G5200400	ARANDELA 8.5X20X2	1	10079628
7	G5200380	TORNILLO M8X20	1	10079627
8	K2160210	PITO	1	10080881
8A	Nf160950	PITO (RACING EDITION)	1	10084176
9	K2160040	INSTALACIÓN ELÉCTRICA	1	10079126
9A	K2160280	INSTALACIÓN ELÉCTRICA (RACING EDITION)	1	10079127
10	K2060030	BOBINA ENCENDIDO	1	10080395
11	N7202070	PIN	1	10080954
12	N7160740	ABRAZADERA RAMAL	1	10079890
13	N7160620	CABLE STRAP	8	10080953
14	K4160200	INTERRUPTOR CIERRE SILLÍN	1	10080903
15	N3200340	TORNILLO 4.2X13	2	10081096
16	K4160180	CARGADOR USB (CARG. USB CON LUZ)	1	10080396
16A	K4160110	CARGADOR USB (CARG. USB SIN LUZ)	1	10080396
17	M1200520	TORNILLO M6X16	1	10082181
18	R4060030	REGULADOR	1	10078507
18A	K2060070	REGULADOR (RACING EDITION)	1	10082515
19	M1200510	TORNILLO M6X25	1	10079665
20	420001700	ARANDELA 6.6	1	10081561
21	S1125320	GUÍA MANGUERA	1	10079788
22	K3160710	CABLE SENSOR	1	10079830

FIGURA N° 26: EQUIPO ELECTRICO (2/2)

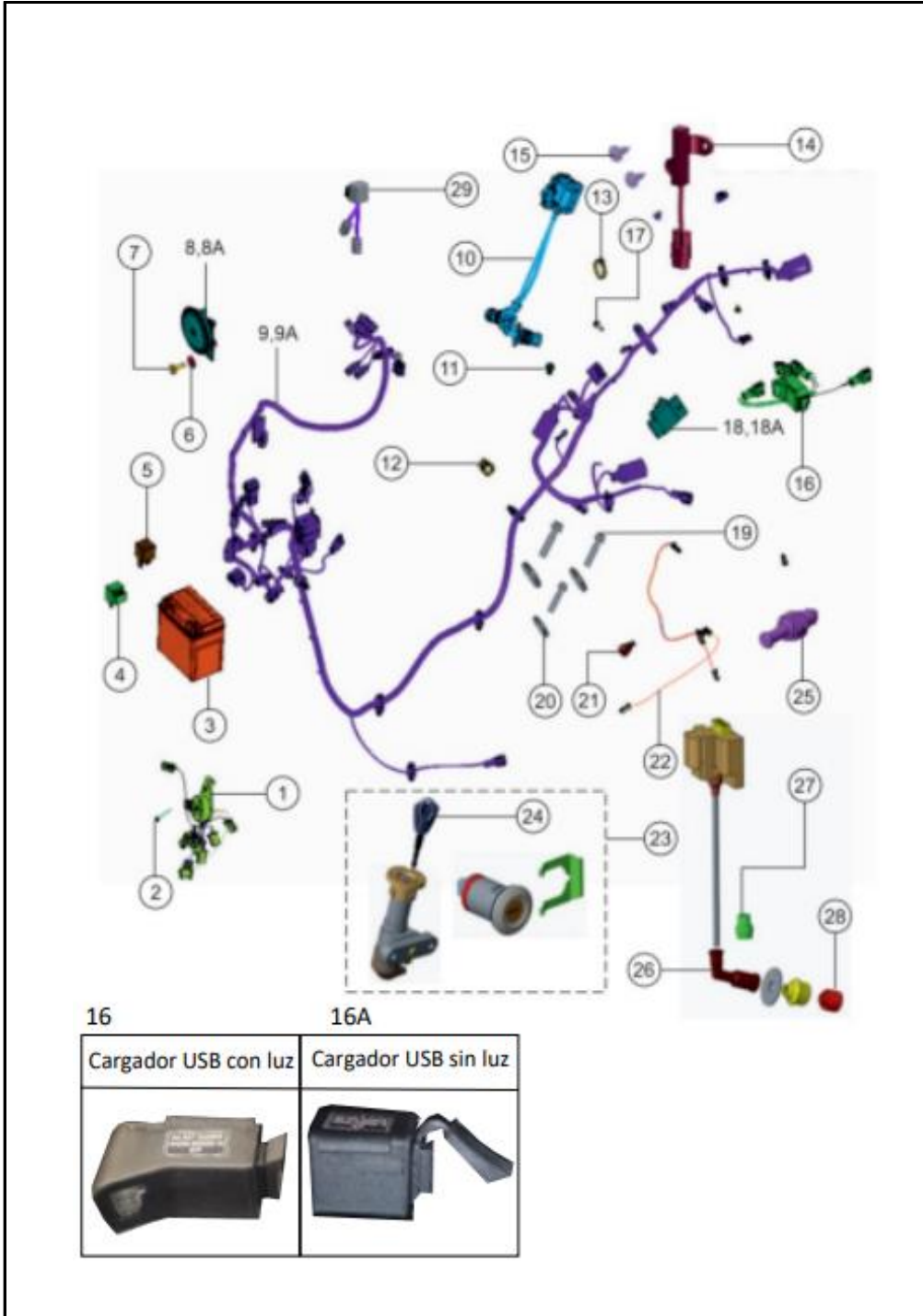


FIG. No.	PARTE N°	DESCRIPCIÓN	CANT.	SAP
23	K2150100	SWICHE ENCENDIDO	1	10081476
24	K2150170	LLAVE DE SWICHE EN BLANCO	1	10080666
25	K3060260	SENSOR TÉRMICO	1	10080897
26	N3060150	CAPUCHÓN BUJÍA	1	10078380
27	R1060200	SELLO CABLE ALTA	1	10083874
28	N3060410	SELLO DE BUJÍA	1	10080170
29	KA160340	UNIDAD CONTROL LUCES (RACING EDITION)	1	10082520

FIGURA N° 27: BOMBA FRENO DEL. - CALIPER DELANTERO (1/2)

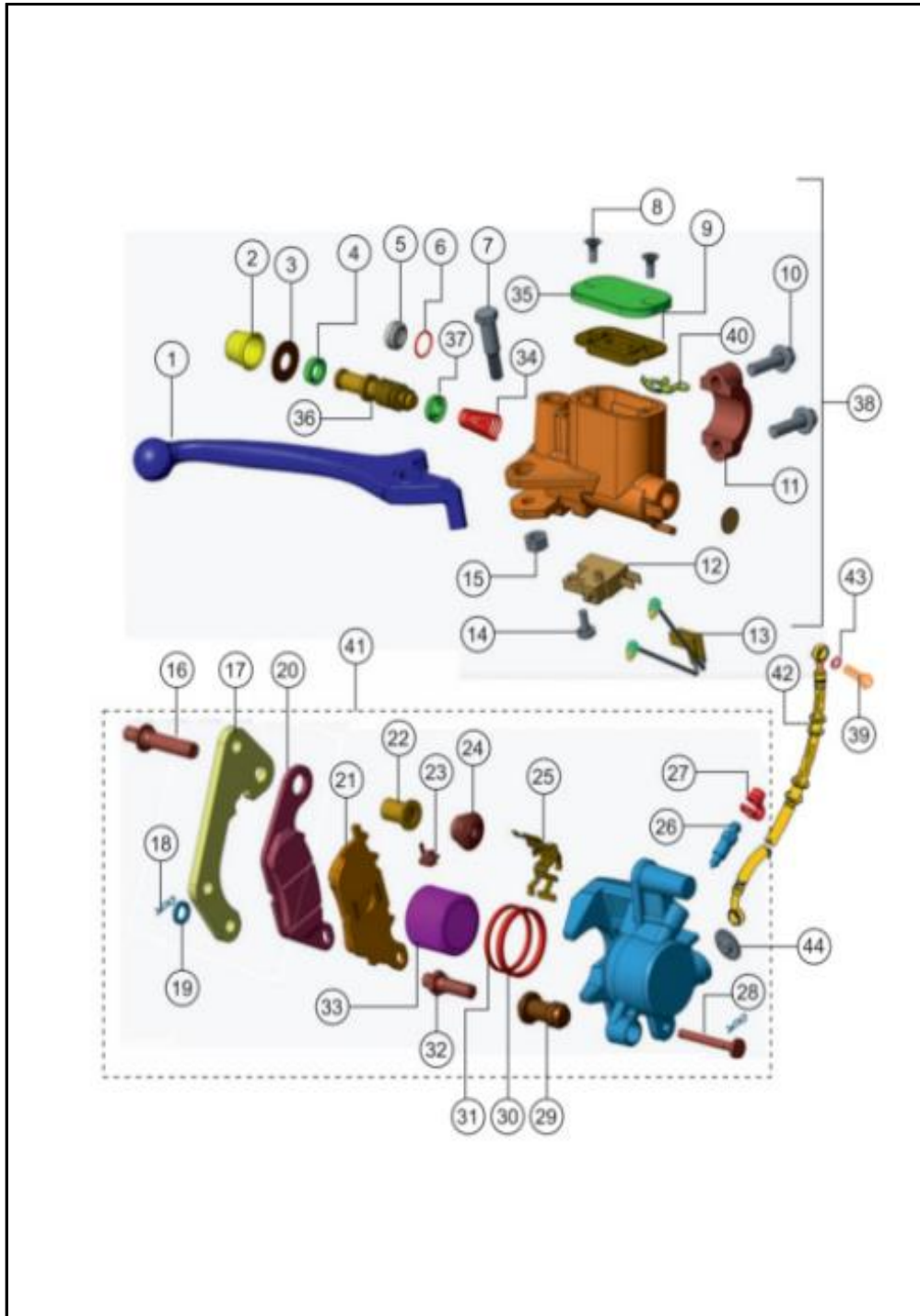


FIG. No.	PARTE N°	DESCRIPCIÓN	CANT.	SAP
1	R1320240	LEVA FRENO DERECHA	1	10081348
2	K6322010	PISTÓN BOMBA FRENO	1	10081599
3	K6322010	ARANDELA	1	10081599
4	K6322010	GUARDAPOLVO	1	10081599
5	K6322020	GUARDAPOLVO	1	10082705
6	K6322020	O RING	1	10082705
7	R1320240	TORNILLO LEVA FRENO	1	10081348
8	K6321980	TORNILLO TANQUE BOMBA FRENO	2	10081191
9	K6321980	DIAFRAGMA	1	10081191
10	K6322000	TORNILLO	2	10081598
11	K6322000	ABRAZADERA BOMBA FRENO	1	10081598
12	K6321990	SWICHE STOP	1	10082703
13	K6321990	CABLE	1	10082703
14	K6321990	TORNILLO	1	10082703
15	R1320240	TUERCA	1	10081348
16	K6321880	PIN	1	10080911
17	K6321880	PLATINA CALIPER	1	10080911
18	K6321860	PIN PASADOR	2	10082702
19	K6321880	ARANDELA	1	10080911
20	K6321900	PASTA DE FRENO EXTERNO	1	10081445
21	K6321900	PASTA DE FRENO INTERNO	1	10081445
22	K6321880	TAPÓN PIN	1	10080911
23	K6321860	RESORTE PIN	1	10082702
24	K6321890	GUARDAPOLVO	1	10084174
25	K6321860	RESORTE	1	10082702

FIGURA N° 27: BOMBA FRENO DEL. - CALIPER DELANTERO (2/2)

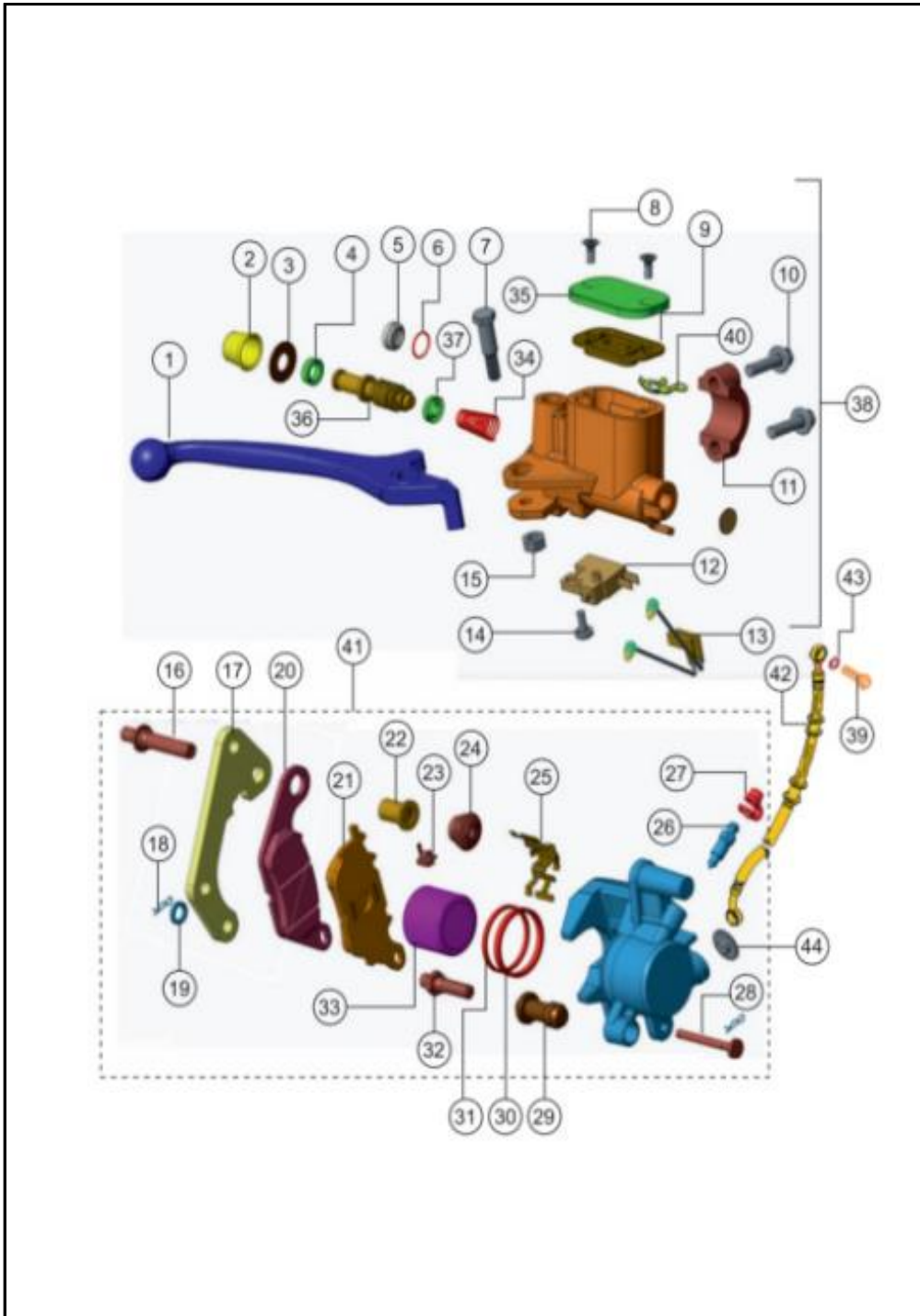


FIG. No.	PARTE N°	DESCRIPCIÓN	CANT.	SAP
26	K6321910	TORNILLO SANGRADO	1	10081612
27	K6321910	TAPÓN TORNILLO SANGRADO	1	10081612
28	K6321860	PIN PASADOR CALIPER	1	10082702
29	K6321890	PIN PISTÓN	1	10084174
30	K6321870	SELLO CALIPER	1	10081611
31	K6321870	RETENEDOR	1	10081611
32	K6321880	TORNILLO PIN	1	10080911
33	K6321860	PISTÓN CALIPER	1	10082702
34	K6322020	RESORTE	1	10082705
35	K6321980	TAPA TANQUE RESERVORIO	1	10081191
36	K6322020	PISTÓN AISLANTE	1	10082705
37	K6322010	GUARDAPOLVO	1	10081599
38	KA110010	BOMBA FRENO DELANTERA COMPLETA	1	10080912
39	M7110330	TORNILLO	2	10080728
40	K6322020	PLATINA PROTECTOR	1	10082705
41	K6111470	CALIPER DELANTERO COMPLETO	1	10081071
42	K2110180	MANGUERA FRENO DELANTERO	1	10079636
43	N9111330	ARANDELA	4	10082838
44	K6321860	TAPÓN	1	10082702

FIGURA N° 28: BOMBA FRENO DEL. - CALIPER DELANTERO (1/2) RACING EDITION

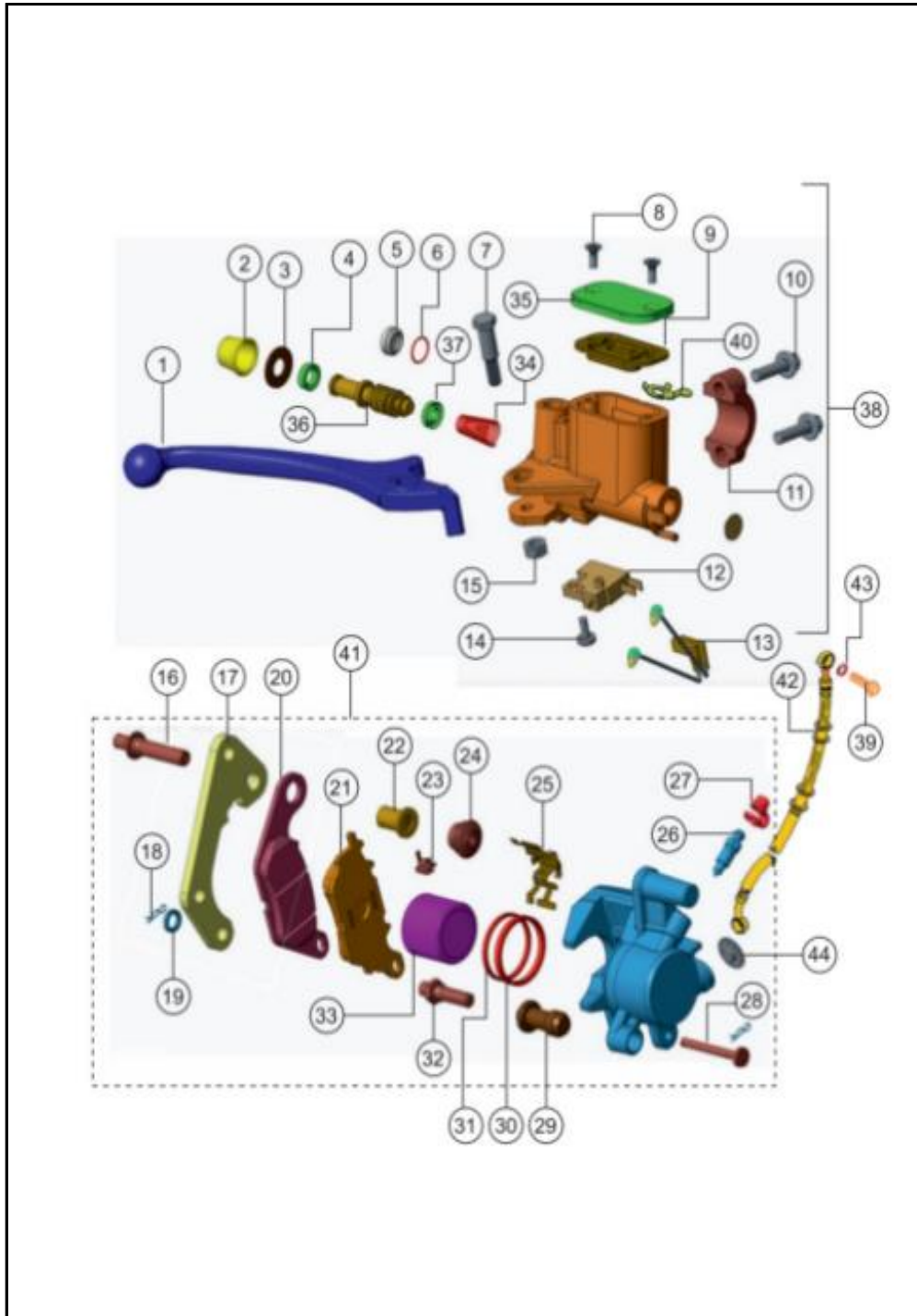


FIG. No.	PARTE N°	DESCRIPCIÓN	CANT.	SAP
1	K6322350	LEVA FRENO DERECHA	1	10083797
2	K6322330	PISTÓN BOMBA FRENO	1	10084175
3	K6322330	ARANDELA	1	10084175
4	K6322330	GUARDAPOLVO	1	10084175
5	K6322340	GUARDAPOLVO	1	10083852
6	K6322340	O RING	1	10083852
7	K6322350	TORNILLO LEVA FRENO	1	10083797
8	K6322300	TORNILLO TANQUE BOMBA FRENO	2	10083630
9	K6322300	DIAFRAGMA	1	10083630
10	K6322320	TORNILLO	2	10083631
11	K6322320	ABRAZADERA BOMBA FRENO	1	10083631
12	K6322310	SWICHE STOP	1	10082519
13	K6322310	CABLE	1	10082519
14	K6322310	TORNILLO	1	10082519
15	K6322350	TUERCA M6X1	1	10083797
16	K6321880	PIN	1	10080911
17	K6321880	PLATINA CALIPER	1	10080911
18	K6321860	PIN PASADOR	2	10082702
19	K6321880	ARANDELA	1	10080911
20	K6321900	PASTA DE FRENO EXTERNO	1	10081445
21	K6321900	PASTA DE FRENO INTERNO	1	10081445
22	K6321880	TAPÓN PIN	1	10080911
23	K6321860	RESORTE PIN	1	10082702
24	K6321890	GUARDAPOLVO	1	10084174
25	K6321860	RESORTE	1	10082702

FIGURA N° 28: BOMBA FRENO DEL. - CALIPER DELANTERO (2/2) RACING EDITION

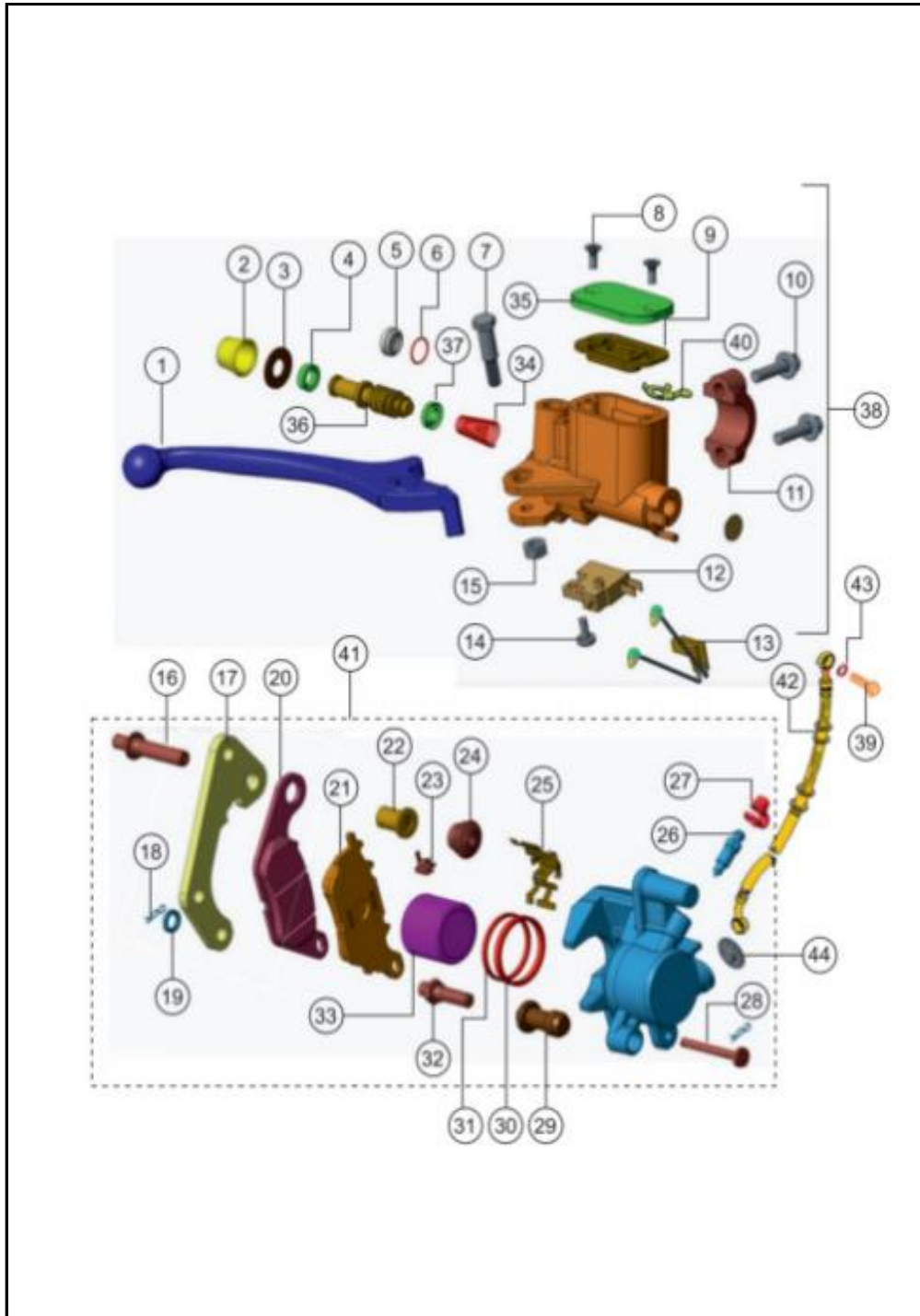


FIG. No.	PARTE N°	DESCRIPCIÓN	CANT.	SAP
26	K6321910	TORNILLO SANGRADO	1	10081612
27	K6321910	TAPÓN TORNILLO SANGRADO	1	10081612
28	K6321860	PIN PASADOR CALIPER	1	10082702
29	K6321890	PIN PISTÓN	1	10084174
30	K6321860	SELLO CALIPER	1	10082702
31	K6321860	RETENEDOR	1	10082702
32	K6321880	TORNILLO PIN	1	10080911
33	K6321860	PISTÓN CALIPER	1	10082702
34	K6322340	RESORTE	1	10083852
35	K6322300	TAPA TANQUE RESERVORIO	1	10083630
36	K6322340	PISTÓN AISLANTE	1	10083852
37	K6322330	GUARDAPOLVO	1	10084175
38	K2110300	BOMBA FRENO DELANTERA COMPLETA	1	10083490
39	M7110330	TORNILLO	2	10080728
40	K6322340	PLATINA PROTECTOR	1	10083852
41	K6111470	CALIPER DELANTERO COMPLETO	1	10081071
42	K2110180	MANGUERA FRENO DELANTERO	1	10079636
43	N9111330	ARANDELA	4	10082838
44	K6321860	TAPÓN	1	10082702

FIGURA N° 29: HERRAMIENTA / ACCESORIOS




FIG. No.	PARTE N°	DESCRIPCIÓN	CANT.	SAP
1	N8211830	HERRAMIENTA	1	10079440
2	20013933	SOPORTE IZQUIERDO CORTAVIENTO	1	20013933
3	20013934	SOPORTE DERECHO CORTAVIENTO	1	20013934
4	20013090	SET PANTALLA HANDSAVER	1	20013090
5	20014440	BUJE HANDSAVER	2	20014440

FIGURA N° 30: PARTES SIN PINTAR

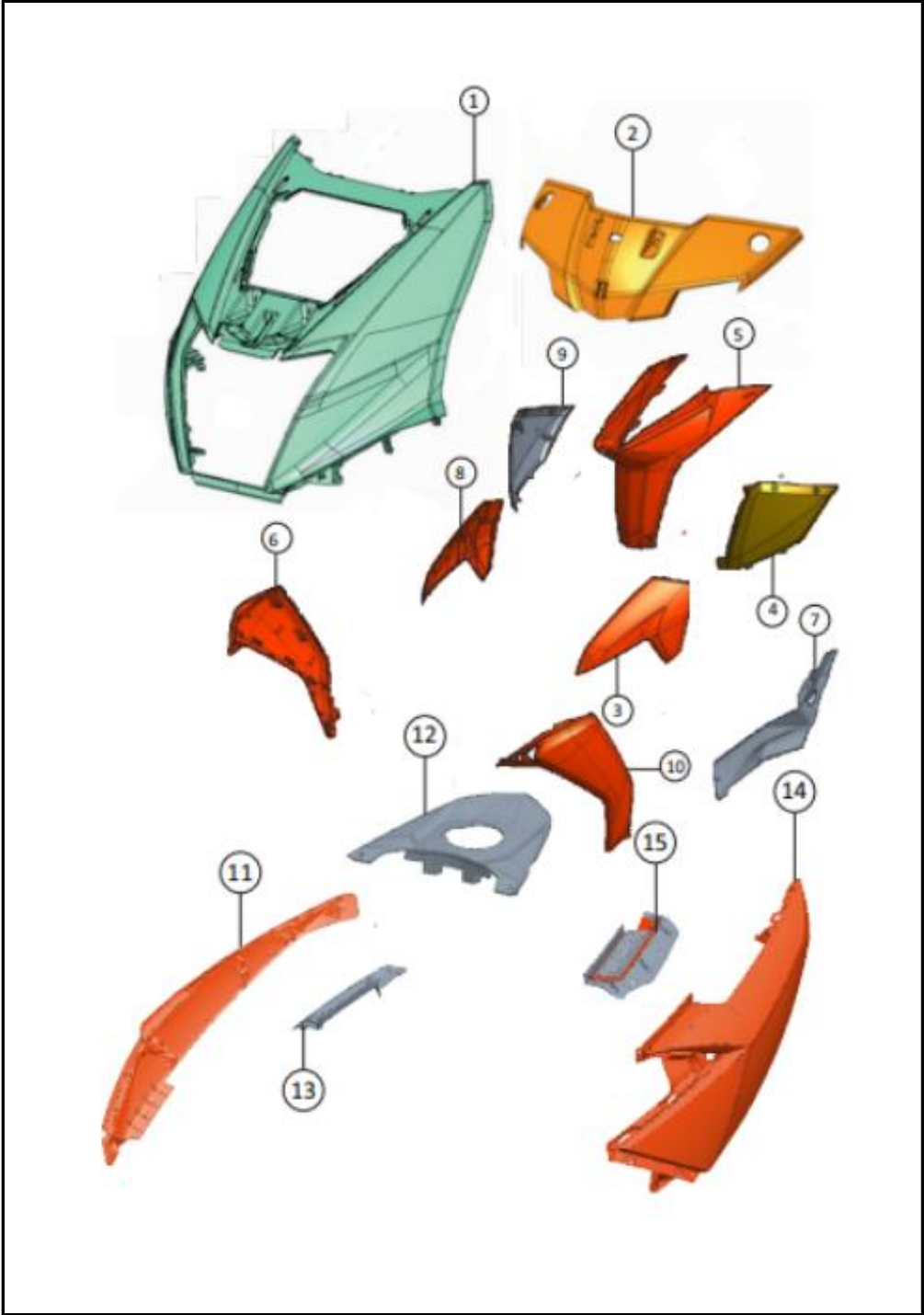


FIG. No.	PARTE N°	DESCRIPCIÓN	CANT.	SAP
1	KL220049	CARENAJE (SIN PINTAR)	1	10078963
2	KL220029	CUBIERTA MANUBRIO (SIN PINTAR)	1	10078975
3	KL220119	GUARDABARRO DEL. IZQ. (SIN PINTAR)	1	10078966
4	KL220239	CUBIERTA CENTRAL IZQ. (SIN PINTAR)	1	10078965
5	KL220229	CUBIERTA CENTRAL (SIN PIN.RACING EDITION)	1	10078977
6	KL220089	CUBIERTA LATERAL DER. (SIN PINTAR)	1	10078973
7	K2221400	COMPLEMENTO PISO DER. (SIN PINTAR)	1	10083675
8	KL220129	GUARDABARRO DELANTERO DER. (SIN PINTAR)	1	10078967
9	KL220249	CUBIERTA CENTRAL DER. (SIN PINTAR)	1	10078964
10	KL220079	CUBIERTA LATERAL IZQ. (SIN PINTAR)	1	10078976
11	KL220289	TAPA LATERAL DERECHA	1	10078974
12	KL220329	CUBIERTA TRAS. CENT. (SIN PIN.RACING EDITION)	1	10078968
13	KL220269	COMPLEM. TAPA LAT.DER.(SIN PIN.RACING EDC)	1	10078970
14	KL220279	TAPA LATERAL DERECHA	1	10078972
15	KL220259	COMPL.TAPA LAT.IZQ.(SIN PIN.RACING EDITION)	1	10078969

FIGURA N° 31: CALCOMANIAS NTORQ 125 (1/2)




FIG. No.	PARTE N°	DESCRIPCIÓN	CANT.	SAP
1	20014399	CALC CUB. SILLÍN DER.(NEG.GRS-CAL.NEG.VER)	1	20014399
1A	20014401	CALC CUB. SILLÍN DER. (MOTO NEGRA. ROJA)	1	20014401
1B	20014724	CALC CUB. SILLÍN DER. (MOTO AZUL MATE)	1	20014724
1C	20014718	CALC CUB. SILLÍN DER. (BLANCO. CELE. ROJ)	1	20014718
2	20014400	CALC CUB. SILLÍN IZQ. (NEG.GRS-CAL.NEG.VER)	1	20014400
2A	20014402	CALC CUB. SILLÍN IZQ. (MOTO NEGRA ROJA)	1	20014402
2B	20014723	CALC CUB. SILLÍN IZQ. (MOTO AZÚL MATE)	1	20014723
2C	20014717	CALC CUB. SILLÍN IZQ. (MOTO BLANC.CELE.ROJ)	1	20014717
3	20014403	CALC CUB. LAT. SUP.IZQ.(NG.GRS-CALC-NG.VR)	1	20014403
3A	20014405	CALC CUB. LAT. SUP. IZQ. (MOTO NEGRA. ROJA)	1	20014405
3B	20014725	CALC CUB. LAT. SUP. IZQ.(MOTO AZUL MATE)	1	20014725
3C	20014719	CALC CUB. LAT.SUP.IZQ. (MTO BLANC.CELE.ROJ)	1	20014719
4	20014404	CALC CUB. LAT. SUP. DER.(NG.GRS-CAL.NG.VR)	1	20014404
4A	20014406	CALC CUBIERTA LAT. SUP. DER. (NEGRA-ROJA)	1	20014406
4B	20014726	CALC CUBIERTA LAT. SUP. DER. (AZUL MATE)	1	20014726
4C	20014720	CALC CUB. LAT. SUP. DER.(BLANCO.CELE.ROJ)	1	20014720
5	20014407	CALC CAREN.LAT.INF.IZQ.(NG.GRIS-CAL.NG.VR)	1	20014407
5A	20014409	CALC CAREN. LAT.INF. IZQ.(MOTO NEGRA ROJA)	1	20014409
5B	20014727	CALC CAREN. LAT. INF. IZQ.(MOTO AZUL MATE)	1	20014727
5C	20014721	CALC CAREN.LAT.INF.IZQ.(MT. BLAN CELE-ROJ)	1	20014721

FIGURA N° 31: CALCOMANIAS NTORQ 125 (2/2)




FIG. No.	PARTE N°	DESCRIPCIÓN	CANT.	SAP
6	20014408	CALC.CAREN.LAT.INF.DER.(NG.GRS-CAL.NG.VD)	1	20014408
6A	20014410	CALC.CAREN.LATE.INF.DER.(M.NEGRA ROJA)	1	20014410
6B	20014728	CALC.CAREN.LATE.INF.DER.(M.AZUL MATE)	1	20014728
6C	20014722	CALC.CAREN.LATE.INF.DER.(M.BLAN.CELE-ROJ)	1	20014722
7	20014412	CALCOMANÍA PROTECTOR MOFLE	1	20014412
8	20014411	CALCOMANÍA FILTRO AIRE 3V	1	20014411
9	20014413	CALCOMANIA RIN	4	20014413
10	20014416	CALCOMANÍA PISO IZQ.	1	20014416
11	20014417	CALCOMANÍA PISO DER.	1	20014417
12	20014418	CALCOMANÍA VISOR	1	20014418
13	20014419	CALCOMANÍA CUBIERTA MANUBRIO	1	20014419
14	20014420	CALCOMANIA CUBIERTA TACOMETRO	1	20014420
15	20014421	CALCOMANÍA CUBIERTA FAROLA IZQ. SUP.	1	20014421
16	20014434	EMBLEMA CUBIERTA SILLÍN IZQ.	1	20014434
17	20014433	EMBLEMA CUBIERTA SILLÍN DER.	1	20014433
18	20014093	CALCOMANÍA EURO 3	1	20014093
19	20014437	EMBLEMA TVS NTORQ	1	20014437

FIGURA N° 32: CALCOMANIAS NTORQ 125 AZUL METALICO




FIG. No.	PARTE N°	DESCRIPCIÓN	CANT.	SAP
1	20014414	CALCOMANIA CUBIERTA LAT. SUP. DER.	1	20014414
2	20014415	CALCOMANIA CUBIERTA LAT. SUP. IZQ.	1	20014415
3	20014411	CALCOMANÍA FILTRO AIRE 3V	1	20014411
4	20014412	CALCOMANÍA PROTECTOR MOFLE	1	20014412
5	20014413	CALCOMANIA RIN	4	20014413
6	20014416	CALCOMANÍA PISO IZQ.	1	20014416
7	20014417	CALCOMANÍA PISO DER.	1	20014417
8	20014418	CALCOMANÍA VISOR	1	20014418
9	20014419	CALCOMANÍA CUBIERTA MANUBRIO	1	20014419
10	20014420	CALCOMANIA CUBIERTA TACOMETRO	1	20014420
11	20014421	CALCOMANÍA CUBIERTA FAROLA IZQ. SUP.	1	20014421

FIGURA N° 33: CALCOMANIAS NTORQ 125 VERSION RACING EDITION



FIG. No.	PARTE N°	DESCRIPCIÓN	CANT.	SAP
1	20014422	CALCOMANÍA CUBIERTA FAROLA IZQ. INF.	1	20014422
2	20014423	CALCOMANÍA CUBIERTA FAROLA DER. INF.	1	20014423
3	20014424	CALCOMANÍA CUBIERTA SILLÍN INF. IZQ.	1	20014424
4	20014425	CALCOMANÍA CUBIERTA SILLÍN INF. DER.	1	20014425
5	20014426	CALCOMANÍA CUBIERTA LAT. SUP. DER.	1	20014426
6	20014427	CALCOMANÍA CUBIERTA LAT. SUP. IZQ.	1	20014427
7	20014428	CALCOMANÍA CUBIERTA CENTRAL IZQ.	1	20014428
8	20014429	CALCOMANÍA CUBIERTA CENTRAL DER.	1	20014429
9	20014430	CALCOMANÍA CUBIERTA TACÓMETRO	1	20014430
10	20014431	CALCOMANÍA GUARDABARRO TRASERO	1	20014431
11	20014432	CALCOMANIA CUBIERTA FAR. IZQ. SUP.	1	20014432
12	20014411	CALCOMANÍA FILTRO AIRE 3V	1	20014411
13	20014412	CALCOMANÍA PROTECTOR MOFLE	1	20014412
14	20014413	CALCOMANIA RIN	4	20014413
15	20014416	CALCOMANÍA PISO IZQ.	1	20014416
16	20014417	CALCOMANÍA PISO DER.	1	20014417
17	20014418	CALCOMANÍA VISOR	1	20014418
18	20014419	CALCOMANÍA CUBIERTA MANUBRIO	1	20014419
19	20014093	CALCOMANÍA EURO 3	1	20014093
20	20014437	EMBLEMA TVS NTORQ	1	20014437

FIGURA N° 34: CALCOMANIAS NTORQ 125 RACING AZUL MATE

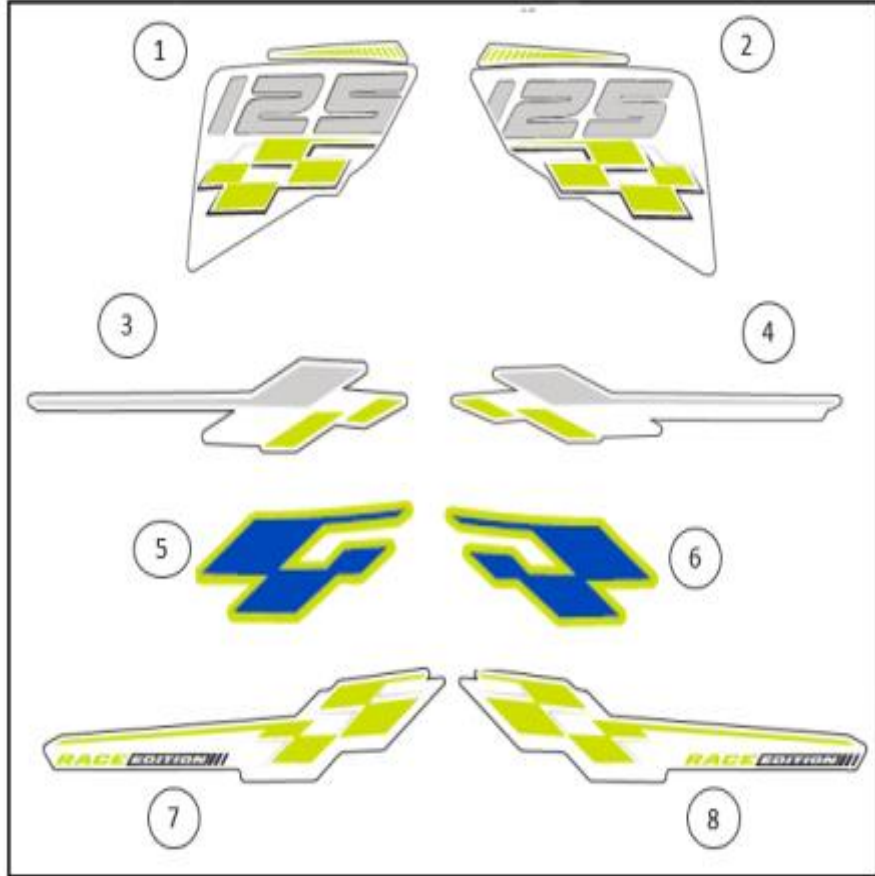


FIG. No.	PARTE N°	DESCRIPCIÓN	CANT.	SAP
1	20014979	CALCOMANÍA CUB DER. INF RACING VER	1	20014979
2	20014980	CALCOMANÍA CUB IZQ. INF RACING VER	1	20014980
3	20014983	CUBIERTA FAROLA DERECHA RACING VER	1	20014983
4	20014984	CUBIERTA FAROLA IZQUIERDA RACING VER	1	20014984
5	20014985	CALCOMANÍA CUB. SILL DER. INF. RACING	1	20014985
6	20014986	CALCOMANÍA CUB. SILL IZQ. INF. RACING	1	20014986
7	20014987	CALCOMANÍA CUB SILL LAT. DER. RACING		20014987
8	20014988	CALCOMANÍA CUB SILL LAT IZQ. RACING	1	20014988

FIGURA N° 35: CALCOMANIAS N° 125 RACING AZUL PETROLEO

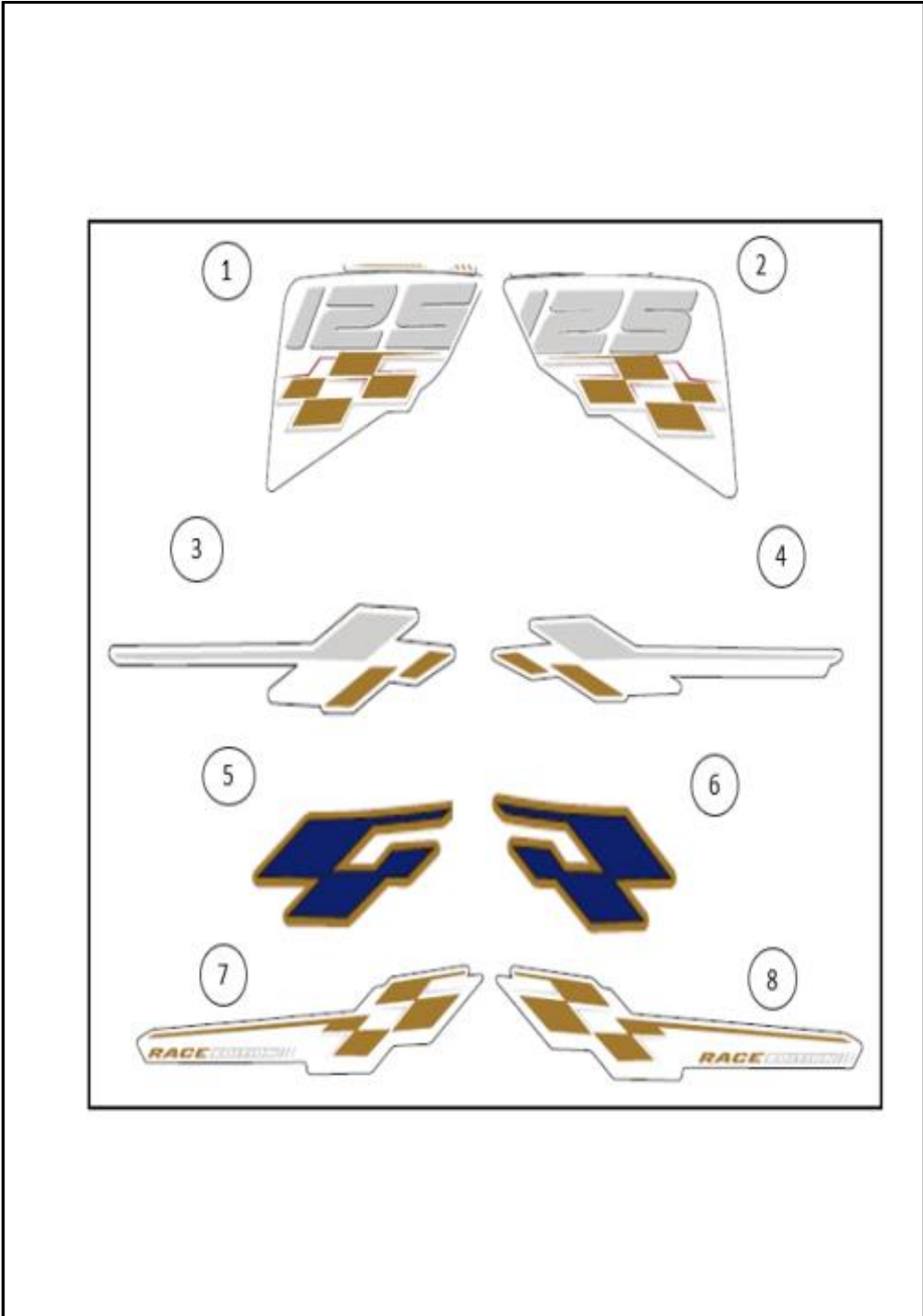


FIG. No.	PARTE N°	DESCRIPCIÓN	CANT.	SAP
1	20014989	CALCOMANÍA CUB DER. INF. RACING	1	20014989
2	20014990	CALCOMANÍA CUB IZQ. INF. RACING	1	20014990
3	20014993	CUB FAR DER. N° 125 RACING	1	20014993
4	20014994	CUB FAR IZQ. N° 125 RACING	1	20014994
5	20014995	CALCOMANÍA CUB SILL DER. INF. RACING	1	20014995
6	20014996	CALCOMANÍA CUB SILL IZQ. INF. RACING	1	20014996
7	20014997	CALCOMANÍA CUB SILL LAT DER. RACING	1	20014997
8	20014998	CALCOMANÍA CUB SILL LAT IZQ. RACING	1	20014998

FIGURA N°36: NTORQ 125 ROJO APACHE GRIS NEGRO MY25

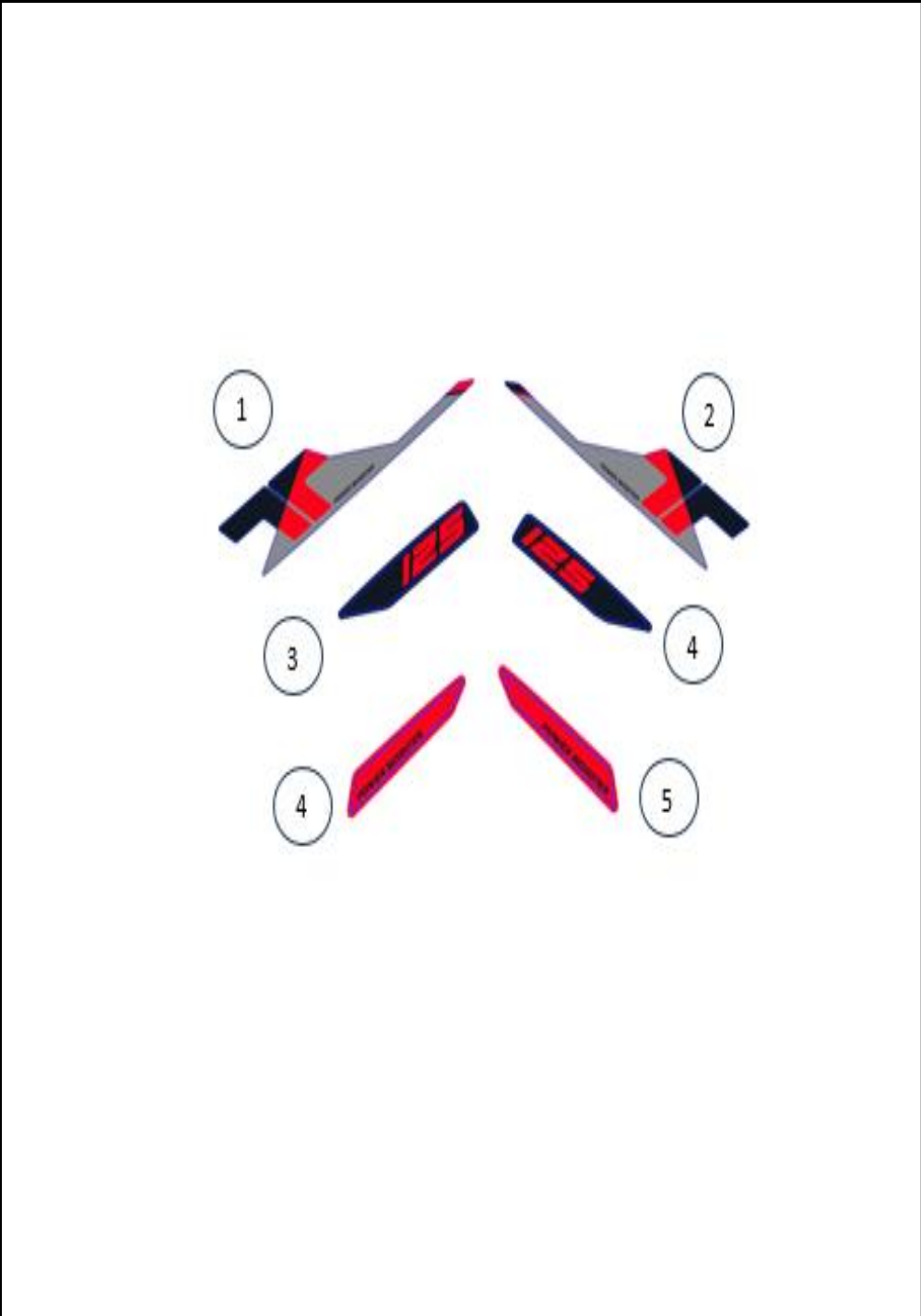


FIG. No.	PARTE N°	DESCRIPCIÓN	CANT.	SAP
1	20015632	CAL CUB SILL IZQ NTORQ 125 ROGR MY25	1	20015632
2	20015633	CAL CUB SILL DER NTORQ 125 ROGR MY25	1	20015633
3	20015634	CAL TAP LAT IZQ NTORQ 125 ROGR MY25	1	20015634
4	20015635	CAL TAP LAT DER NTORQ 125 ROGR MY25	1	20015635
5	20015636	CAL CUB CAR DEL IZQ NTORQ 125 ROGR MY25	1	20015636
6	20015637	CAL CUB CAR DEL DER NTORQ 125 ROGR MY25	1	20015637



FIGURA N° 37: NTOCQ 125 AZUL MATE GRIS VERDE MY25

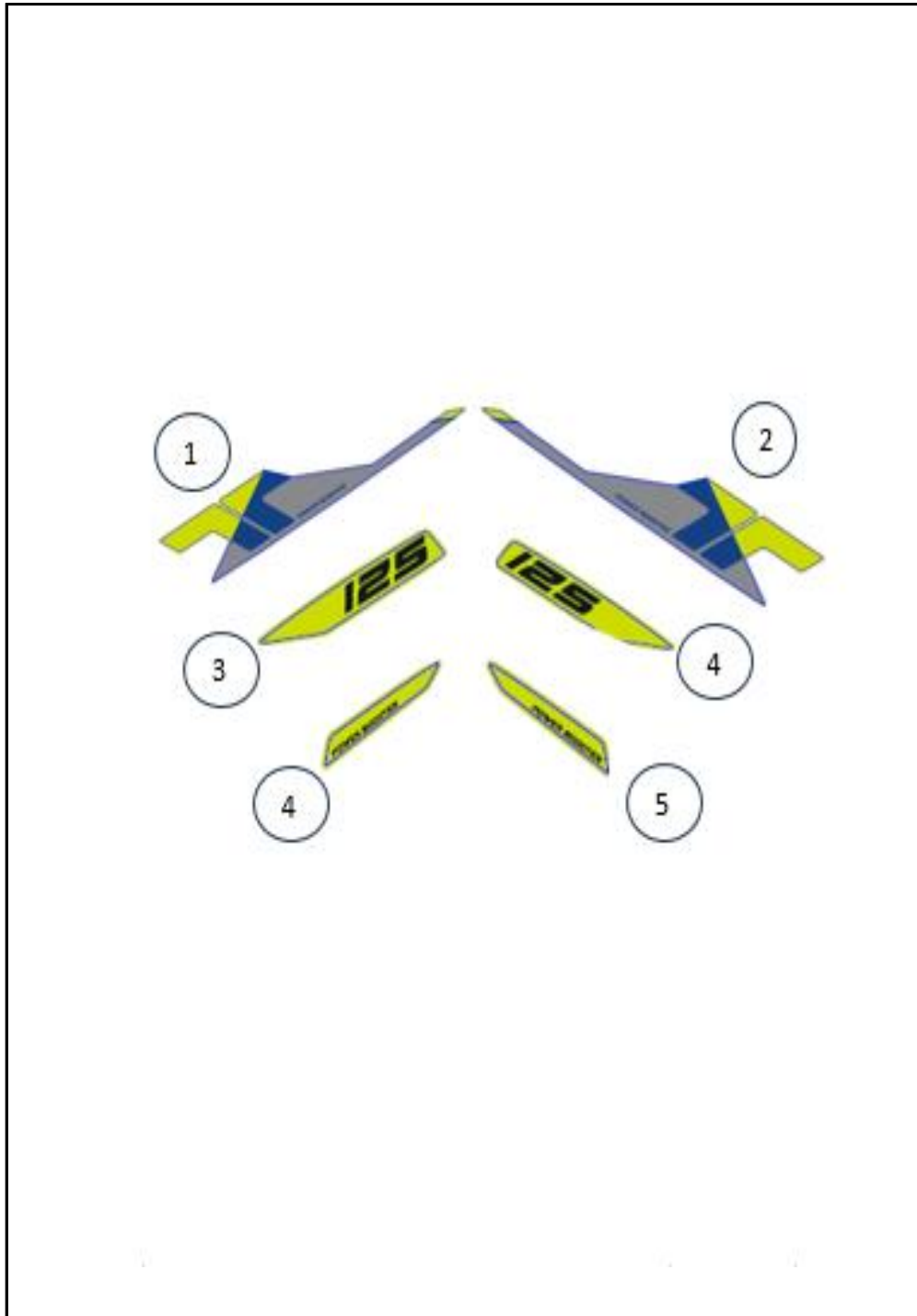


FIG. No.	PARTE N°	DESCRIPCIÓN	CANT.	SAP
1	20015638	CUB SILL IZQ NTOCQ 125 GRVE MY25	1	20015638
2	20015639	CUB SILL DER NTOCQ 125 GRVE MY25	1	20015639
3	20015640	CAL TAP LAT IZQ NTOCQ 125 GRVE MY25	1	20015640
4	20015641	CAL TAP LAT DER NTOCQ 125 GRVE MY25	1	20015641
5	20015642	CAL CUB CAR DEL IZQ NTOCQ 125 GRVE MY25	1	20015642
6	20015643	CAL CUB CAR DEL DER NTOCQ 125 GRVE MY25	1	20015643

FIGURA N° 38: CALCOMANIAS NTOURQ 125 MY26 NEGRO(CALCA GRIS) - AZUL PET(CALCA COBRE) - NEGRO(CALCA DORADA) (1/2)




FIG. No.	PARTE N°	DESCRIPCIÓN	CANT.	SAP
1	20020648	CALCOM. TAPA LAT. INFERIOR DER. GRIS	1	20020648
1A	20020656	CALCOM. TAPA LAT. INFERIOR DER. COBRE	1	20020656
1B	20020713	CALCOM. TAPA LAT. INFERIOR DER. DORADA	1	20020713
2	20020649	CALCOM. TAPA LAT. INFERIOR IZQ. GRIS	1	20020649
2A	20020657	CALCOM. TAPA LAT. INFERIOR IZQ. COBRE	1	20020657
2B	20020714	CALCOM. TAPA LAT. INFERIOR IZQ. DORADA	1	20020714
3	20020646	CALCOM. TAPA LAT. SUPERIOR DER. GRIS	1	20020646
3A	20020654	CALCOM. TAPA LAT. SUPERIOR DER. COBRE	1	20020654
3B	20020711	CALCOM. TAPA LAT. SUPERIOR DER. DORADA	1	20020711
4	20020647	CALCOM. TAPA LAT. SUPERIOR IZQ. GRIS	1	20020647
4A	20020655	CALCOM. TAPA LAT. SUPERIOR IZQ. COBRE	1	20020655
4B	20020712	CALCOM. TAPA LAT. SUPERIOR IZQ. DORADA	1	20020712
5	20020644	CALCOM. CUBIERTASILLIN DER. GRIS	1	20020644
5A	20020652	CALCOM. CUBIERTASILLIN DER. COBRE	1	20020652
5B	20020709	CALCOM. CUBIERTASILLIN DER. DORADA	1	20020709
6	20020645	CALCOM. CUBIERTASILLIN IZQ. GRIS	1	20020645
6A	20020653	CALCOM. CUBIERTASILLIN IZQ. COBRE	1	20020653
6B	20020710	CALCOM. CUBIERTASILLIN IZQ. DORADA	1	20020710
7	20020642	CALCOM. CUBIERTA DEL. DER. GRIS	1	20020642
7A	20020650	CALCOM. CUBIERTA DEL. DER. COBRE	1	20020650
7B	20020707	CALCOM. CUBIERTA DEL. DER. DORADA	1	20020707
8	20020643	CALCOM. CUBIERTA DEL. IZQ. GRIS	1	20020643
8A	20020651	CALCOM. CUBIERTA DEL. IZQ. COBRE	1	20020651
8B	20020708	CALCOM. CUBIERTA DEL. IZQ. DORADA	1	20020708
9	20014419	CALCOM. CUBIERTA MANUBRIO DERECHA	1	20014419

FIGURA N° 38: CALCOMANIAS NTORQ 125 MY26 NEGRO(CALCA GRIS) - AZUL PET(CALCA COBRE) - NEGRO(CALCA DORADA) (2/2)




FIG. No.	PARTE N°	DESCRIPCIÓN	CANT.	SAP
10	20014421	CALCOM. CUBIERTA FAROLA IZQ, SUP.	1	20014421
11	20014435	EMBLEMA CUBIERTA SILLIN IZQUIERDA	1	20014435
12	20014436	EMBLEMA CUBIERTA SILLIN DERECHA	1	20014436
13	20014093	CALCOMANIA EURO 3	2	20014093
14	20014437	EMBLEMA TVS	1	20014437
15	20014418	CALCOMANIA VISOR SMART XCONNECT	1	20014418

LISTA DE KITS

ITEM	REF.	DESCRIPCIÓN	CONTENIDO DEL KIT
1	K2320230	KIT EMPAQUES	Empaque Culata Empaque Platina Respiradero Empaque Caja Transmisión Empaque Cub. Bomba Aceite Empaque Cubierta Volante Empaque Cilindro
2	K2320220	KIT RETENES ACEITE	Sello de Aceite Caja Transm. Sello de Aceite Cub. Bomba Sello Aceite Cigüeñal Sello Aceite Reten Botella Susp. Sello Aceite Carcasa Izquierda
3	K2320390	KIT CUNAS DIRECCION	Pista Dirección Inferior Guardapolvo Barra Inferior Balineras Dirección Pista Dirección Superior Guardapolvo Barra Superior Contratuerca Dirección Contratuerca Arandela Seguridad Botella Tuerca Dirección
4	N3322030	KIT VALVULAS	Válvula Admisión Válvula Escape Retenedor de Válvula Resorte de Válvula Sello Retenedor Resorte Válvulas Cuña Seguro de Válvulas

LISTA DE KITS

ITEM	REF.	DESCRIPCIÓN	CONTENIDO DEL KIT
1	K6322020	KIT PISTÓN BOMBA DEL.	Guardapolvo O Ring Resorte Pistón Aislante Platina Protector
2	R1320240	KIT TORNILLO BOMBA FRENO DEL.	Tornillo Leva Freno Tuerca
3	K6322000	KIT BOMBA PISTÓN	Pistón Bomba Freno Arandela Guardapolvo
4	K6322010	KIT ABRAZADERA BOMBA FRENO	Tornillo Abrazadera Bomba Freno
5	R1320240	KIT LEVA FRENO DEL.	Leva Freno Derecha Tornillo Leva Freno Tuerca M6x1
6	K6321880	KIT PLATINA CALIPER DEL.	Pin Platina Caliper Arandela Tapón Pin Tornillo Pin

LISTA DE KITS

ITEM	REF.	DESCRIPCIÓN	CONTENIDO DEL KIT
1	K6322340	KIT PISTÓN BOMBA DEL.	Guardapolvo
			O Ring
			Resorte
			Pistón Aislante
			Platina Protector
2	K6321860	KIT PISTÓN CALIPER DEL.	Pin Pasador
			Resorte Pin
			Resorte
			Pin Pasador Caliper
			Sello Caliper
			Retenedor
			Pistón Caliper
Tapón			
3	K6321890	KIT GUARDAPOLVO	Guardapolvo
			Pin Pistón
4	K6322350	KIT LEVA FRENO DEL.	Leva Freno Derecha
			Tornillo Leva Freno
			Tuerca M6x1
5	K6321880	KIT PLATINA CALIPER DEL.	Pin
			Platina Caliper
			Arandela
			Tapón Pin
			Tornillo Pin

FICHA TÉCNICA

UNIDAD	
CARACTERÍSTICA	
Motor	4 Tiempos, monocilíndrico, SOHC
Cilindrada	124,79 cc
Relación de Compresión	9,8:1
Potencia Máxima	9,25 HP @7500 rpm
Torque Máximo	10.5 Nm @5500 rpm
Transmisión	Automática
Sistema de Alimentación	Carburador
Refrigeración	Aire
Diámetro x Carrera	53.5 x 55.5 mm
FRENOS	
Freno Delantero	Disco (220 mm), mordaza de 1 pistón
Freno Trasero	Tambor (130 mm)
SUSPENSIÓN	
Suspensión Delantera	Horquilla telescópica
Suspensión Trasera	Monoamortiguador
CAPACIDAD DEL TANQUE	
Lleno	5L (1.32 gal)
Combustible	Corriente
LLANTAS	
Llanta Delantera	100/80-R12 56L
Llanta Trasera	110/80-R12 61L
Rines	Aleación
SISTEMA ELÉCTRICO	
Sistema de Ignición	TCI
DRL / AHO	Sí / No
Slipper Clutch	No
ABS	Sí
DIMENSIONES	
Largo Total	1865 mm
Altura Total	1160 mm
Ancho Total	710 mm
Distancia Entre Ejes	1285 mm
Altura al Piso	155 mm
Peso Neto	116 kg

