




CATÁLOGO DE PARTES



WWW.AUTECO.COM.CO/MOTOS



ANEXO INFORMACIÓN DE SEGURIDAD

Verifique la carátula de este manual para conocer cuál de los siguientes dispositivos de seguridad posee su vehículo.



SISTEMA ANTIBLOQUEO DE FRENOS

Sistema diseñado para evitar que las ruedas se bloqueen al frenar de forma brusca mientras se circula en línea recta, el sistema regula automáticamente la fuerza de frenado.

Aunque el sistema ABS proporciona estabilidad al detenerse, recuerde las siguientes características:


- * Para frenar de forma eficaz, deje de acelerar y utilice la leva de freno delantero y el pedal de freno trasero simultáneamente, de la misma manera que en el sistema de frenos de una motocicleta convencional
- * El ABS no puede compensar las condiciones adversas de la carretera, un error de juicio o un uso incorrecto de los frenos.



SISTEMA DE ENCENDIDO AUTOMÁTICO DE LUCES (AHO)

Sistema diseñado para que una vez se ponga el motor en marcha, la luz principal de la farola se encienda automáticamente.

Este sistema garantiza una mayor visibilidad del vehículo para los demás actores viales.



SISTEMA DE LUCES DE CIRCULACIÓN DIURNA (DRL)

Sistema de iluminación LED, el cual se enciende automáticamente al girar el interruptor de encendido a "ON".

Mientras la farola principal esté apagada, la luz LED alumbrará intensamente, si se enciende la farola principal, la luz LED se atenuará automáticamente.

No se recomienda dejar el interruptor de encendido en "ON" mientras el motor no esté en funcionamiento porque la batería se drenará prematuramente.

Advierta lo que le dicen las llantas mientras conduce:

- Si su respuesta a la dirección es lenta o si en las curvas y en el frenado la respuesta es pesada, es muy probable que sus llantas estén desinfladas.
- Vibración o tambaleo durante la conducción, puede significar que la presión en las llantas es mayor a la recomendada, o que ha ocurrido un daño en la llanta y la falla es inminente.
- La llanta puede vibrar a ciertas velocidades debido al desbalanceo, en este caso su desgaste será muy acelerado.

**RECUERDE SIEMPRE REVISAR LA PRESIÓN DE AIRE EN SUS LLANTAS
ANTES DE COMENZAR A RODAR**

PREFACIO

Es nuestro placer presentarles a ustedes el Catálogo de Partes.

Este Catálogo ha sido especialmente diseñado para ayudarle en la selección de las partes correctas con el fin de mantener el vehículo en las mejores condiciones.

Los repuestos originales están sujetos a un exigente estándar de control de calidad, por lo tanto es necesario que usted sólo use repuestos originales.

En nuestro constante esfuerzo para mejorar la eficiencia y desempeño de su vehículo, las especificaciones, diagramas y número de partes pueden cambiar sin previo aviso. Consecuentemente las descripciones de los repuestos en este Catálogo pueden no ser las finales y definitivas.

Las alteraciones y modificaciones que ocurren en la impresión de este Catálogo, serán informadas a nuestra red, a través de circulares de Servicio o en nuestra página web: www.auteco.com.co accediendo al link repuestos. Es requisito que usted actualice su Catálogo y haga las correcciones necesarias, una vez reciba dichas circulares. Lo anterior le asegurará un rápido y adecuado despacho de sus partes, pues las órdenes están siendo diligenciadas con las referencias más actualizadas.

En caso de necesitar asistencia técnica, comunicarse con el Distribuidor Autorizado o llamar al Departamento de Servicios Auteco.



**EL MEJOR EQUIPO
ORIGINAL
PARA TU MOTO**



CON EL RESPALDO

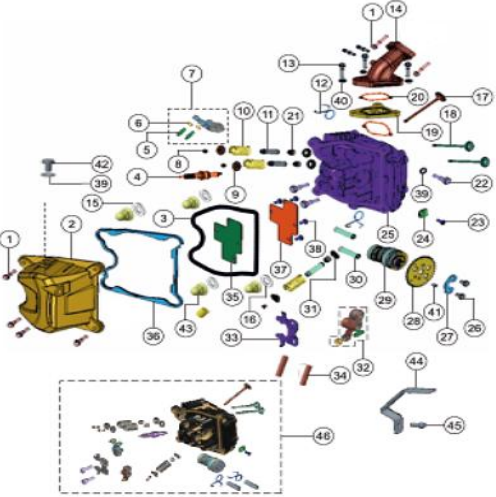

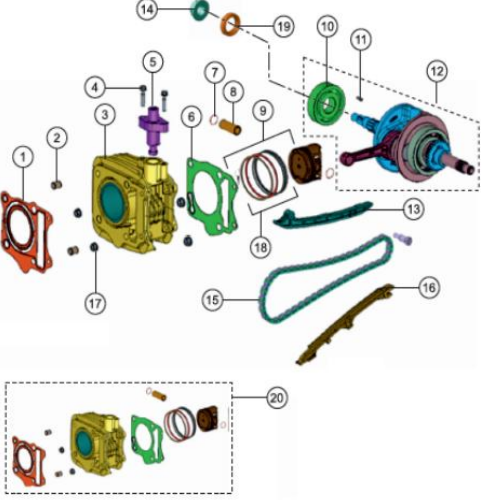
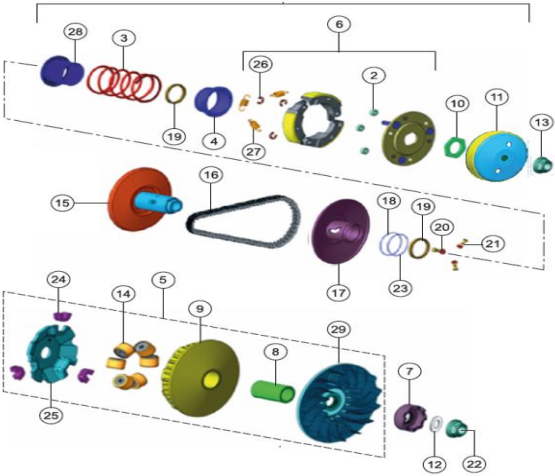
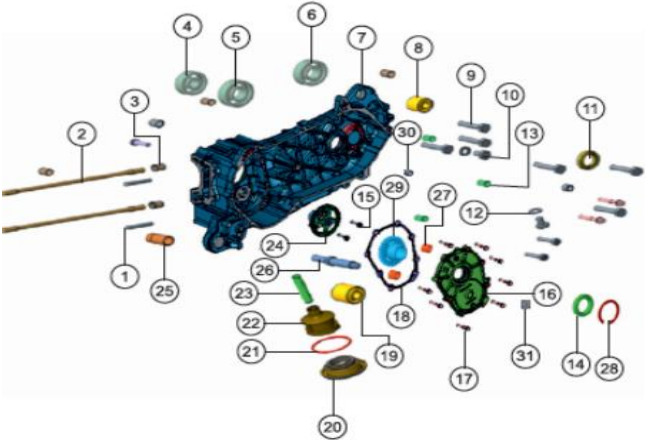
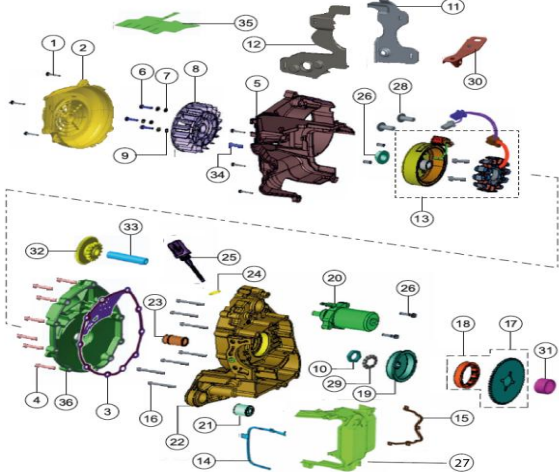


INDICE

FIG. Nº	DESCRIPCIÓN	PAG. Nº
1	CULATA	1-2
2	CUERPO INYECTOR	3
3	CILINDRO / PISTÓN / CIGÜEÑAL	4
4	CLUTCH / CONJUNTO TRACCION	5-6
5	CARCASA IZQUIERDA	7-8
6	CARCASA DERECHA	9-10
7	CAJA TRANSMISIÓN	11
8	PEDAL CRANK	12
9	CAJA FILTRO DE AIRE	13
10	SILENCIADOR	14
11	MANUBRIO	15-16
12	TANQUE GASOLINA	17
13	CANISTER	18
14	FAROLA	19
15	SILLÍN	20
16	CHASIS	21-22
17	GATO CENTRAL / AMORTIGUADOR	23
18	SUSPENSION DELANTERA	24-25
19	RUEDA DELANTERA	26
20	RUEDA TRASERA	27
21	VELOCIMETRO	28-29
22	CUBIERTAS / GUARDABARRO DELANTERO	30-31
23	TAPA LATERAL / GUANTERA	32
24	STOP	33
25	EQUIPO ELÉCTRICO	34-35
26	BOMBA FRENO DEL. / CALIPER DELANTERO	36-37
27	HERRAMIENTA / ACCESORIOS	38

FIG. Nº	DESCRIPCIÓN	PAG. Nº
28	PARTES SIN PINTAR	39
29	CALCOMANIAS	40-41
30	CALCOMANIAS NATORQ 125 FI VERSIÓN RACE EDITION	42
31	LISTA DE KITS	43-44-45

INDICE GRAFICOS

					
<p>FIGURA N° 1: CULATA</p>	<p>PÁG.N°. 1 / 2</p>	<p>FIGURA N°2: CUERPO INYECTOR</p>	<p>PÁG.N°. 3</p>	<p>FIGURA N°3: CILINDRO / PISTÓN / CIGÜEÑAL</p>	<p>PÁG.N°. 4</p>
					
<p>FIGURA N°4: CLUTCH / CONJUNTO TRACCIÓN</p>	<p>PÁG.N°. 5</p>	<p>FIGURA N°5: CARCASA IZQUIERDA</p>	<p>PÁG.N°. 7 / 8</p>	<p>FIGURA N°6: CARCASA DERECHA</p>	<p>PÁG.N°. 9 / 10</p>

INDICE GRAFICOS

<p>FIGURA N° 7: CAJA TRANSMISIÓN</p>	<p>PÁG.N° 11</p>	<p>FIGURA N°8: PEDAL CRANCK</p>	<p>PÁG.N° 12</p>	<p>FIGURA N°9: CAJA FILTRO AIRE</p>	<p>PÁG.N° 13</p>
<p>FIGURA N°10: SILENCIADOR</p>	<p>PÁG.N° 14</p>	<p>FIGURA N°11: MANUBRIO</p>	<p>PÁG.N° 15 / 16</p>	<p>FIGURA N°12: TANQUE GASOLINA</p>	<p>PÁG.N° 17</p>

INDICE GRAFICOS

<p>FIGURA N°13: CANISTER</p>	<p>PÁG.N° 18</p>	<p>FIGURA N°14: FAROLLA</p>	<p>PÁG.N° 19</p>	<p>FIGURA N°15: SILLÍN</p>	<p>PÁG.N° 20</p>
<p>FIGURA N°16: CHASIS</p>	<p>PÁG.N° 21 / 22</p>	<p>FIGURA N°17: GATO CENTRAL / AMORTIGUADOR</p>	<p>PÁG.N° 23</p>	<p>FIGURA N°18: SUSPENSIÓN DELANTERA</p>	<p>PÁG.N° 24 / 25</p>

INDICE GRAFICOS

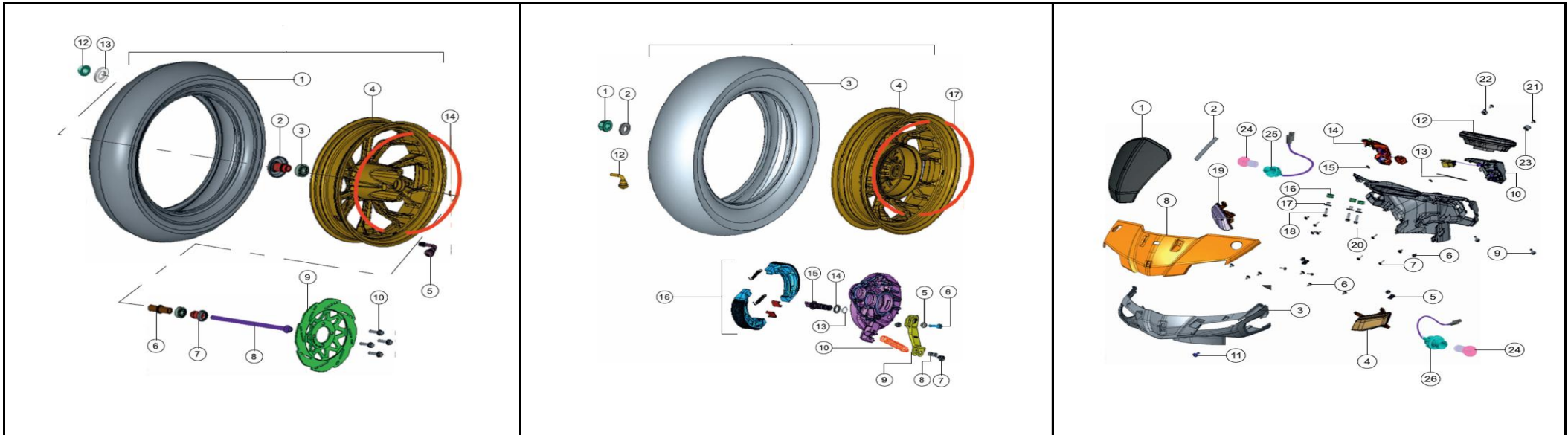


FIGURA N°19: RUEDA DELANTERA

PÁG.N° 26

FIGURA N°20: RUEDA TRASERA

PÁG.N° 27

FIGURA N°21: VELOCÍMETRO

PÁG.N° 28 / 29

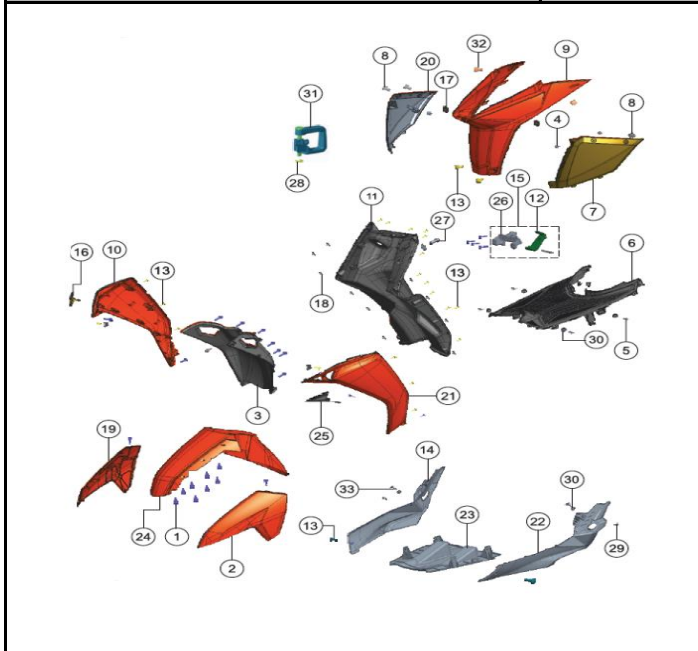


FIGURA N°22: CUBIERTAS / GUARDABARRO DEL.

PÁG.N° 30 / 31

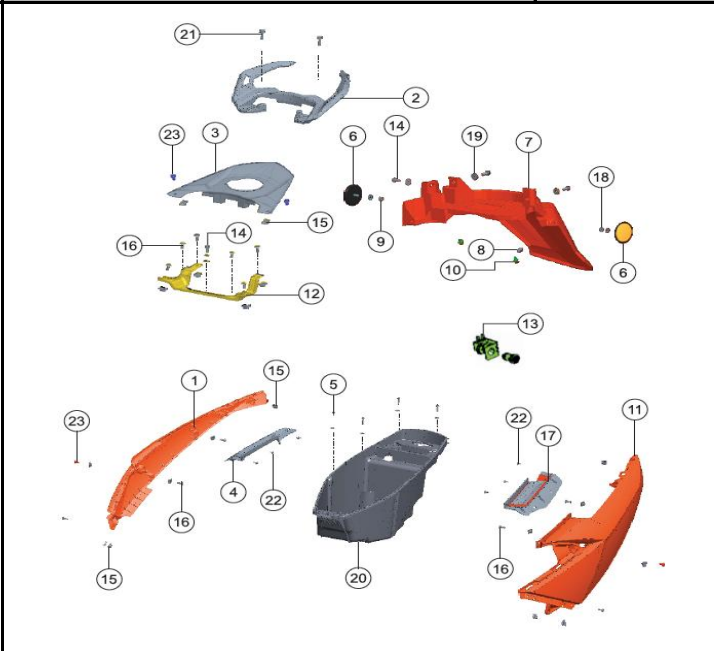


FIGURA N°23: TAPA LATERAL / GUANTERA

PÁG.N° 32

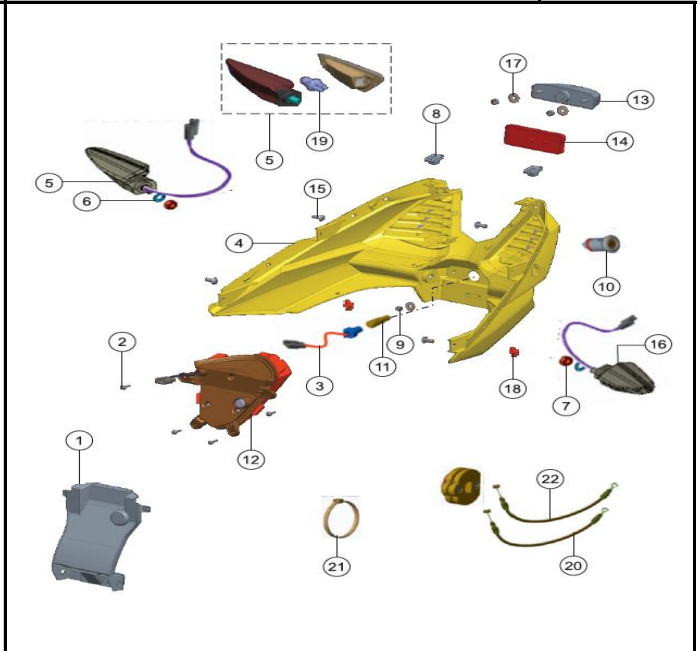


FIGURA N°24: STOP

PÁG.N° 33

INDICE GRAFICOS

<p>FIGURA N°25: EQUIPO ELÉCTRICO</p>	<p>PÁG.Nº. 34 / 35</p>	<p>FIGURA N°26: BOMBA FRENO / CALIPER DELANTERO</p>	<p>PÁG.Nº. 36 / 37</p>	<p>FIGURA N°27: HERRAMIENTA / ACCESORIOS</p>	<p>PÁG.Nº. 38</p>
<p>FIGURA N°28: PARTES SIN PINTAR</p>	<p>PÁG.Nº. 39</p>	<p>FIGURA N°29: CALCOMANÍAS NTORQ 125 FI</p>	<p>PÁG.Nº. 40 / 41</p>	<p>FIGURA N°30: CALCOMANÍAS NTORQ 125 FI RACE EDIT.</p>	<p>PÁG.Nº. 42</p>

FIGURA N° 1: CULATA (1/2)

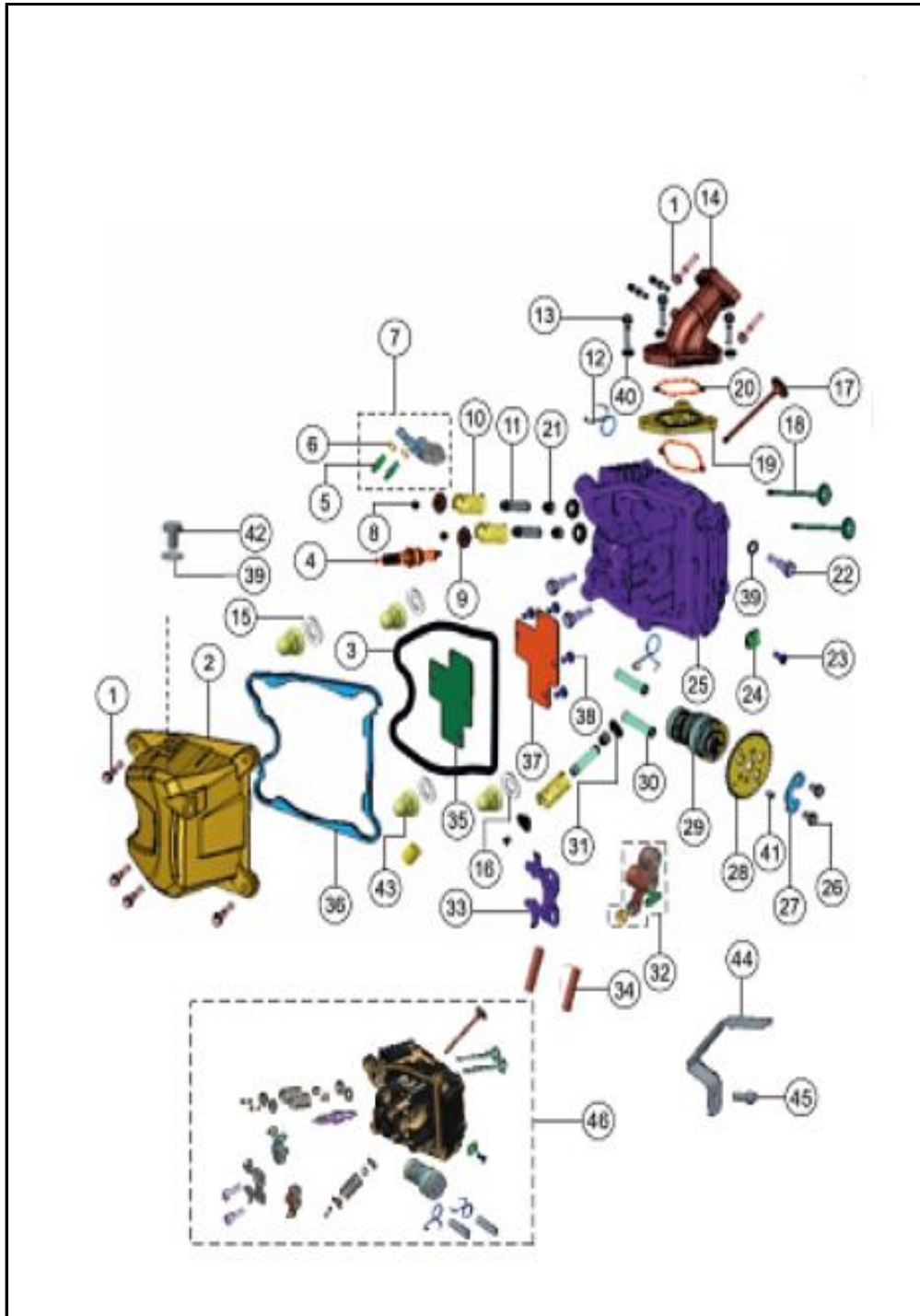


FIG. No.	PARTE N°	DESCRIPCIÓN	CANT.	SAP
1	M1200470	TORNILLO M6X30	6	10079663
2	K2010200	CUBIERTA CULATA	1	10085731
3	K2010190	EMPAQUE CUBIERTA CULATA CAUCHO	1	10085732
4	K6011090	BUJÍA BS4	1	10081568
5	S1010240	TORNILLO BALANCÍN	3	10078390
6	S1010250	TUERCA TORNILLO BALANCÍN	3	10078360
7	N4012400	BALANCÍN	1	10081097
8	N8011740	CUÑA SEGURO DE VÁLVULA	6	10080252
9	N8011570	RETENEDOR RESORTE DE VÁLVULA	3	10080456
10	N4012000	RESORTE DE VÁLVULA	3	10082727
11	N8011730	GUÍA VÁLVULA	3	10082590
12	N3012080	RESORTE DE BALANCÍN	2	10080735
13	M1200510	TORNILLO M6X25	3	10079665
14	K2040310	MÚLTIPLE ADMISIÓN	1	10085738
15	M1010360	ARANDELA CULATA	1	10078451
16	M1200060	ARANDELA CULATA 8.5X18X2.3	3	10080929
17	N8011710	VÁLVULA ESCAPE	1	10081456
18	N8011700	VÁLVULA ADMISIÓN	2	10081307
19	K2040300	VÁQUELA MÚLTIPLE ADMISIÓN	1	10085737
20	N9041710	O RING	2	10083161
21	N8011540	ARANDELA RESORTE VÁLVULA	3	10082234
22	R1010810	TORNILLO GUÍA DE CADENA	3	10078714
23	N8200090	TORNILLO GUÍA DE CADENA	1	10082833
24	P6010060	TORNILLO M5X15	1	10079943
25	K2010180	CULATA SOLA	1	10085733

FIGURA N° 1: CULATA (2/2)

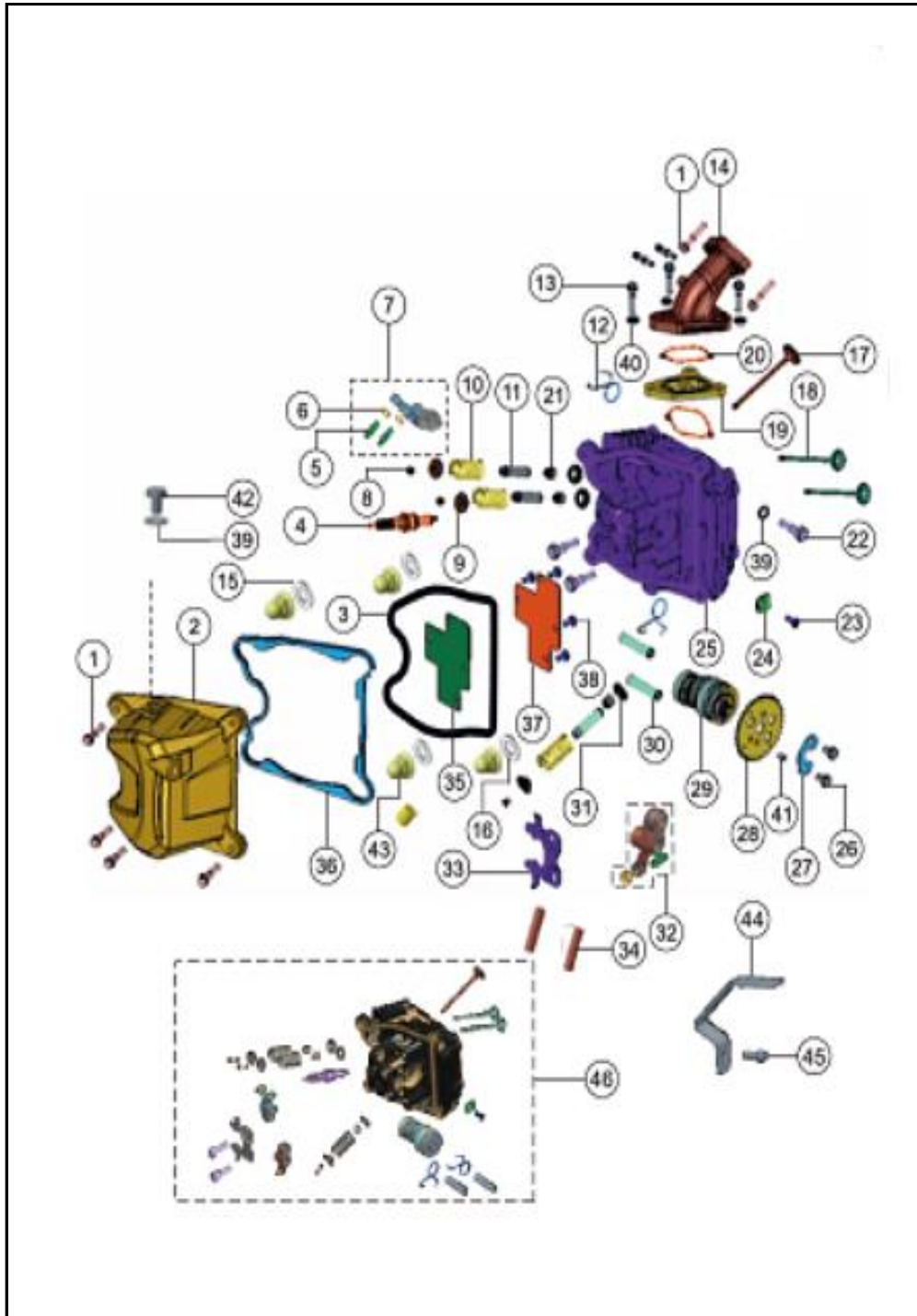


FIG. No.	PARTE N°	DESCRIPCIÓN	CANT.	SAP
26	N3200250	TORNILLO M6X10	2	10081525
27	M1080500	ARANDELA	1	10082709
28	R1010800	PIÑÓN DISTRIBUCION	1	10083422
29	K2010240	EJE LEVA	1	10085734
30	T4010760	EJE BALANCÍN	2	10079956
31	N4011100	RETEN VÁLVULA	3	10082726
32	N4012310	KIT BALANCÍN	1	10081215
33	N3012090	ÁRBOL DE LEVAS HSG	1	10080736
34	333558	PERNO	2	10082651
35	K2010070	EMPAQUE PLATINA RESPIRADERO	1	10078247
36	K2180350	EMPAQUE CUBIERTA CULATA	1	10085729
37	K2010060	PLATINA RESPIRADERO	1	10081046
38	331708	TORNILLO M5X12	4	10081043
39	M1080370	ARANDELA	2	10078407
40	8200130	ARANDELA 6.5X11X1.6	3	10079618
41	M1010490	PIN PARA PIÑÓN	1	10079462
42	F085230	TORNILLO DRENAJE ACEITE TRANSMISIÓN	1	10083166
43	M1200050	TUERCA CULATA	4	10079660
44	K2040370	PLATINA SOPORTE SAI	1	10086488
45	M1200520	TORNILLO M6X16	1	10082181
46	K2010210	CULATA COMPLETA	1	10085735

FIGURA N° 2: CUERPO INYECTOR

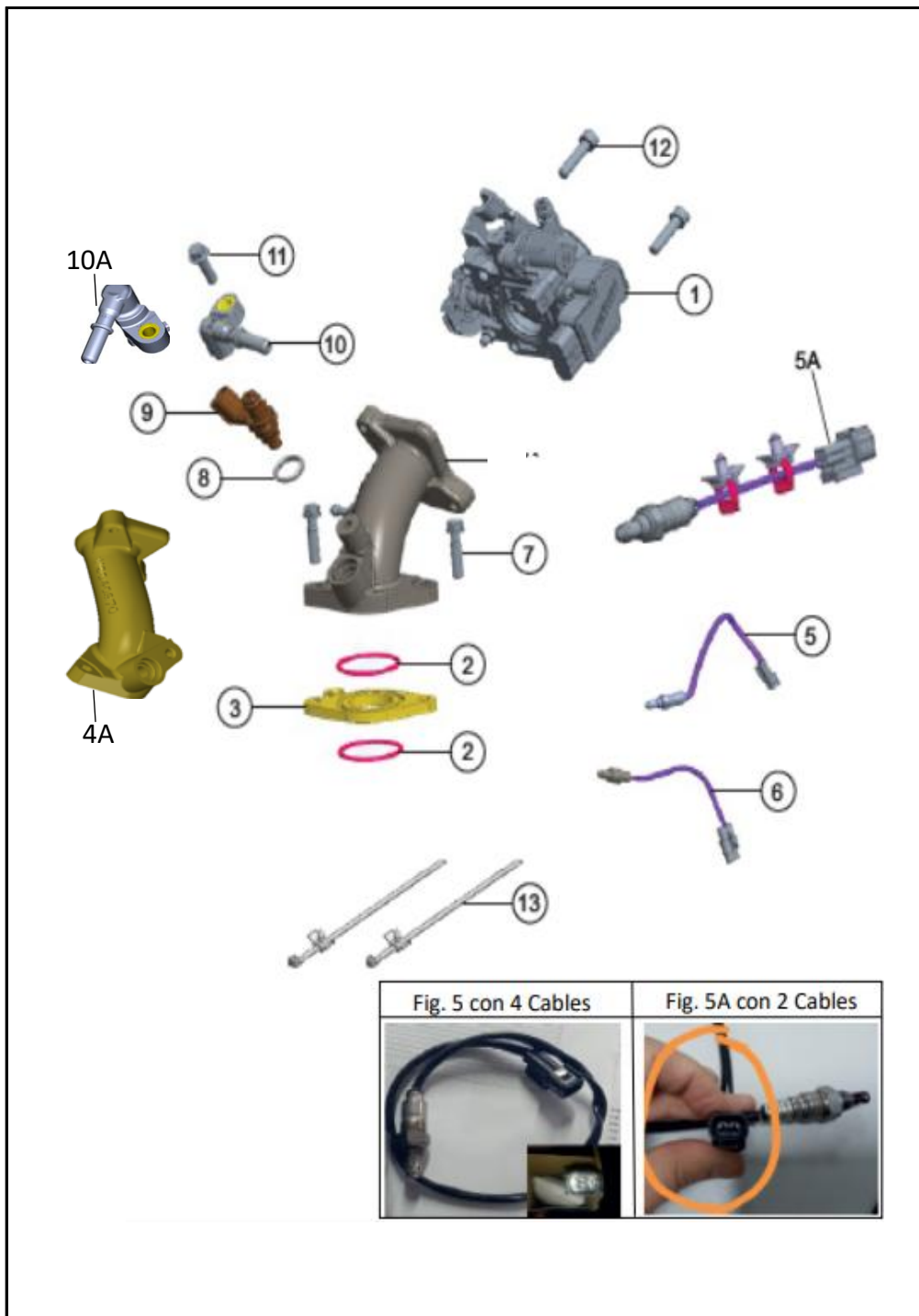


FIG. No.	PARTE N°	DESCRIPCIÓN	CANT.	SAP
1	K2040230	CUERPO INYECTOR	1	10085736
1A	K2040750	CUERPO INYECTOR(OBDII DESDE ENSAMBL.OCT 2023)	1	10090579
2	N9041710	O RING	2	10083161
3	K2040300	VAQUELA	1	10085737
4	k2040310	MÚLTIPLE ADMISIÓN	1	10085738
4A	K2040870	MÚLTIPLE ADMISIÓN(OBDII DESDE ENSAMB.OCT 2023)	1	10090580
5	K6060510	SENSOR OXIGENO	1	10085739
5A	K2060420	SENSOR OXIGENO	1	10089542
6	R4060090	SENSOR TEMPERATURA	1	10080608
7	M1200510	TORNILLO M6X25	2	10079665
8	R4040220	ANILLO INYECTOR	1	10085740
9	K2060100	INYECTOR GASOLINA	1	10085741
10	K2040320	CUBIERTA INYECTOR	1	10085742
10A	K2040880	CUBIERTA INYECTOR	1	10090581
11	N2200490	TORNILLO M6X20	1	10079689
12	A200050	TORNILLO M6X25	2	10082178
13	K2160480	CORREA ABRAZADERA	2	10086491
15	K2180910	CAUCHO COVERTOR TUBO ADM.	1	10090582

FIGURA N° 3: CILINDRO - PISTÓN - CIGÜEÑAL

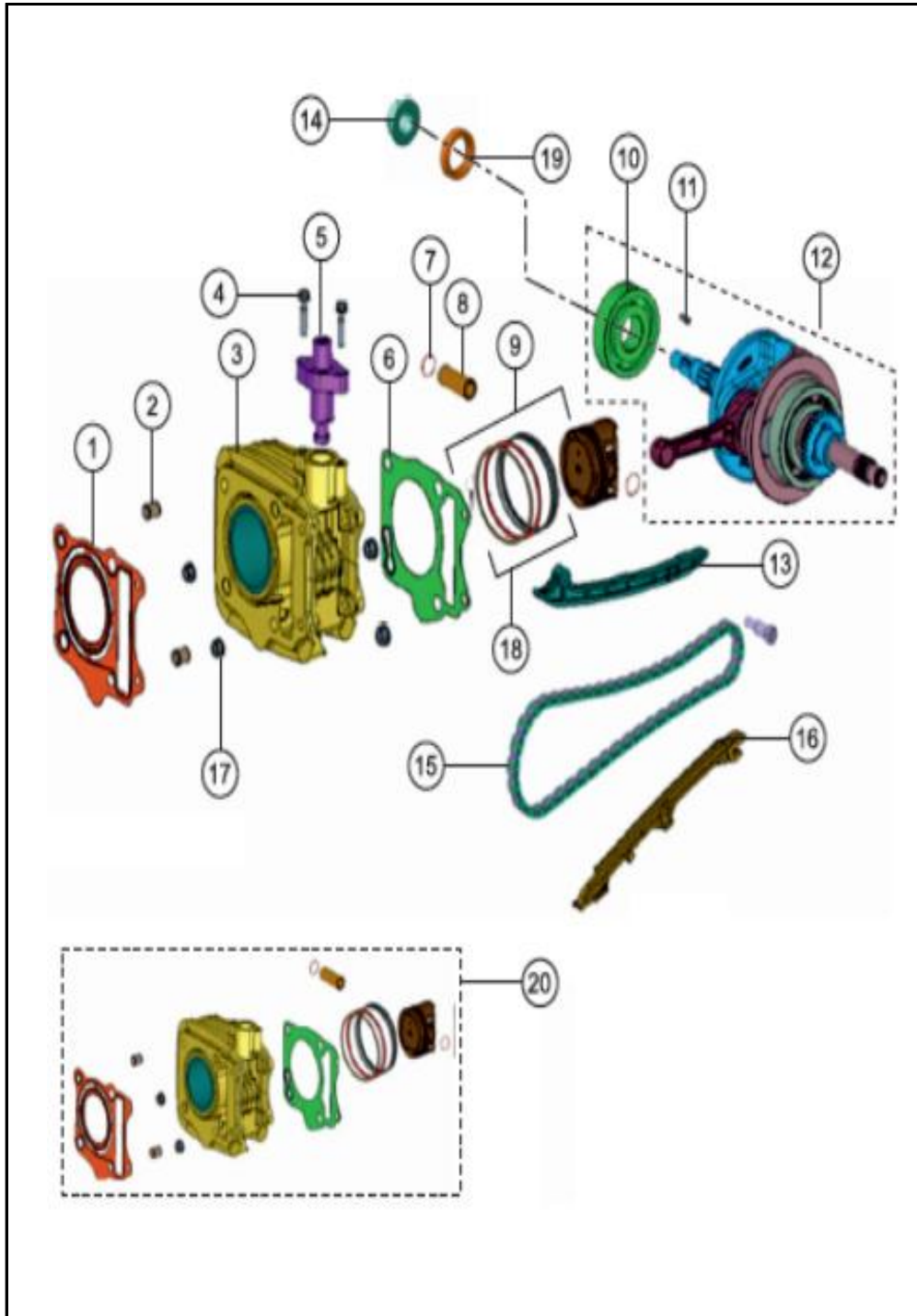


FIG. No.	PARTE N°	DESCRIPCIÓN	CANT.	SAP
1	N3011900	EMPAQUE CULATA	1	10078239
2	S1200270	PIN GUÍA MOTOR	2	10080116
3	K2010160	CILINDRO	1	10082514
4	M1200510	TORNILLO M6X25	2	10079665
5	K6011330	TENSOR CADENILLA	1	10086492
6	N5010820	EMPAQUE CILINDRO	1	10078230
7	N2200340	PIN SEGURIDAD	2	10082718
8	K6020330	PIN PISTÓN	1	10085743
9	N3020110	PISTÓN STD 53.50	1	10078371
9A	N3321950	PISTÓN STD I	1	10082724
9B	N3321960	PISTÓN STD II	1	10082725
10	K6200290	RODAMIENTO BOLAS 25 62 17	1	10080910
11	420702000	CUÑA	1	10081261
12	KL020010	CIGÜEÑAL COMPLETO	1	10080916
13	KL010200	GUÍA CADENILLA	1	10080915
14	M1200770	TUERCA M12X1.25	1	10078609
15	N9010450	CADENILLA 94L	1	10081608
16	KL010190	GUÍA CADENILLA	1	10080914
17	M1200900	TUERCA CON PESTAÑA M6	4	10078930
18	N8020310	JUEGO ANILLOS STD	1	10080384
18A	N8020320	JUEGO ANILLOS 0.25	1	10082826
18B	N8020330	JUEGO ANILLOS 0.50	1	10082828
19	K2200070	SELLO ACEITE	1	10080669
20	K2320280	KIT DE CILINDRO COMPLETO	1	10078367

FIGURA N° 4: CLUTCH - CONJUNTO TRACCION (1/2)

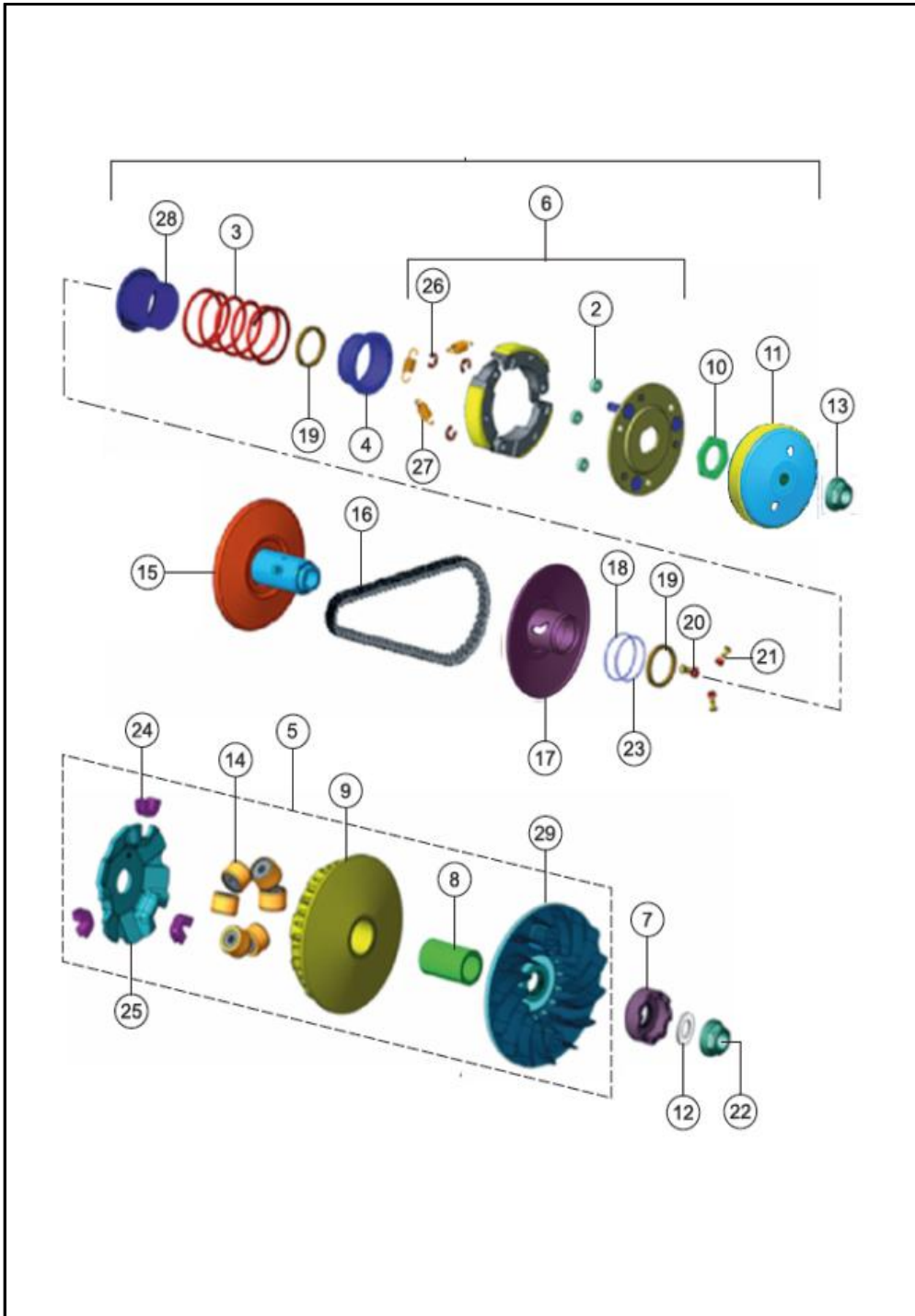


FIG. No.	PARTE N°	DESCRIPCIÓN	CANT.	SAP
2	K2070160	ANTIVIBRANTE CLUTCH	3	10082516
3	K2080350	RESORTE	1	10081049
4	K2080360	BUJE TOPE EXTERNO RESORTE CLUTCH	1	10079813
5	K2070020	CONJUNTO TRACCIÓN COMPLETA	1	10084170
6	K2070130	PLATO CLUTCH	3	10081048
7	K2080290	TUERCA RATCHET PEDAL	1	10079812
8	K2080130	BUJE	1	10079810
9	K2080070	POLEA TRACCIÓN	1	10080867
10	K2070080	TUERCA	1	10082219
11	K2070120	CORONA CLUTCH	1	10079809
12	R1200050	ARANDELA	1	10081031
13	M1200770	TUERCA M12X1.25	1	10078609
14	K2080170	ROLLER(EMPAQUE X 1 UNIDAD)	6	10079811
15	K2070050	PIÑÓN VARIADOR CLUTCH	1	10080865
16	K2080030	CORREA DE TRACCIÓN	1	10080228
17	K2070060	CAMPANA PIÑÓN VARIADOR	1	10080866
18	K2070100	O RING	1	10079808
19	K2070090	RETEN ACEITE 34X39X3	2	10079634
20	K2070070	PIN	3	10079633
21	K2080340	GUÍA ROLLER	3	10082680

FIGURA N° 6: CARCASA DERECHA (1/2)

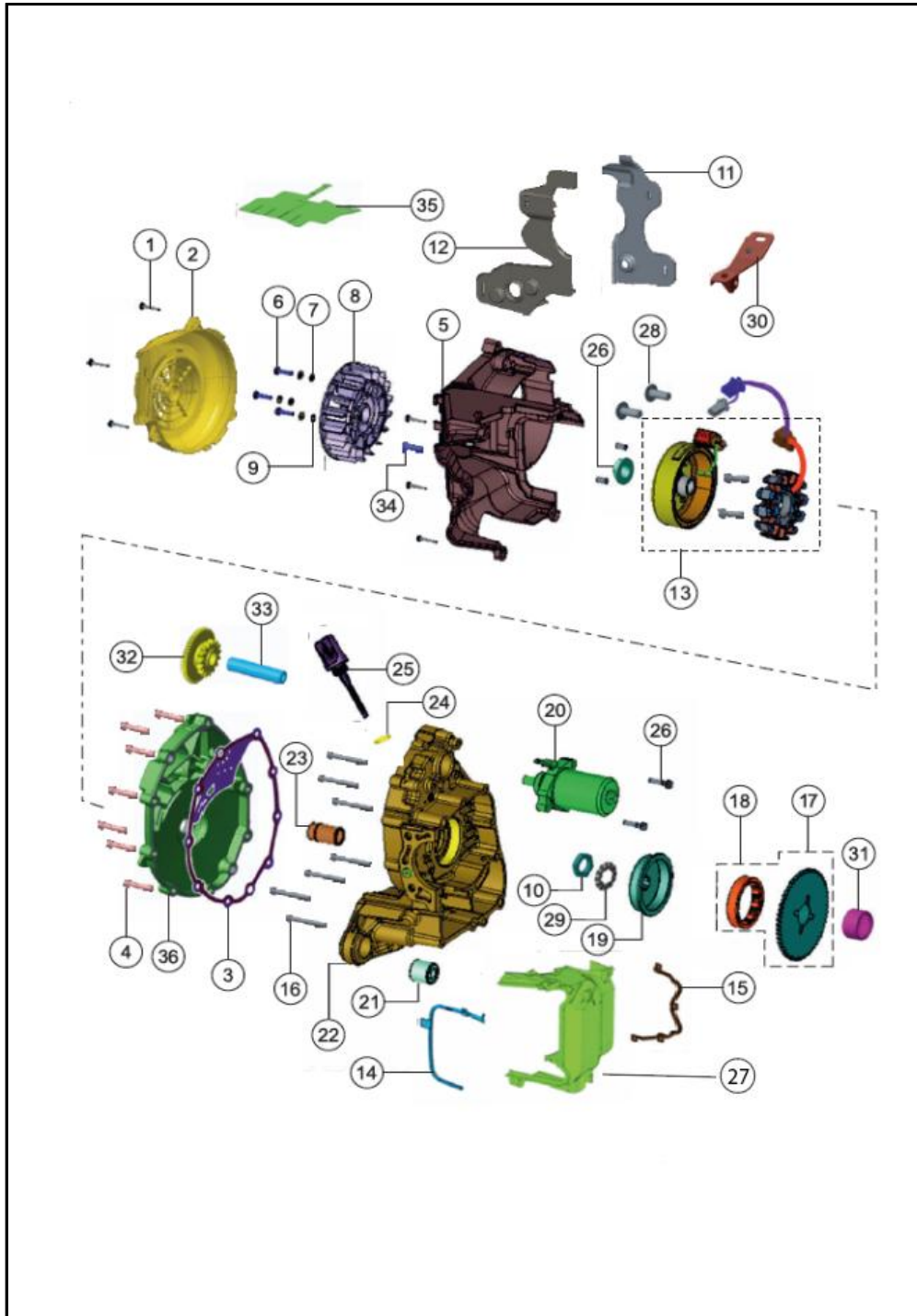


FIG. No.	PARTE N°	DESCRIPCIÓN	CANT.	SAP
1	S1201000	TORNILLO CUBIERTA 4.2X25	6	10079792
2	K2180310	CUBIERTA VENTILADOR	1	10085746
3	KL030120	EMPAQUE CUBIERTA VOLANTE	1	10078243
4	M1200470	TORNILLO HEXAGONAL M6X30	10	10079663
5	K2180290	TAPA DERECHA VENTILADOR	1	10085747
6	F200098	TORNILLO M5X20	3	10078764
7	P1200140	ARANDELA 5.5	3	10079774
8	K2180160	VENTILADOR	1	10080883
9	P1200150	ARANDELA M5	3	10080842
10	334640	TUERCA M5X1.5	1	10080216
11	K2180340	CAUCHO AISLANTE	1	10085748
12	K2180360	CAUCHO AISLANTE IZQUIERDO	1	10085749
13	K2060170	VOLANTE COMPLETA	1	10085750
14	K2180120	ANTIVIBRANTE DERECHO	1	10080448
15	K2180110	ANTIVIBRANTE IZQUIERDO	1	10080084
16	R1200180	TORNILLO M6X60	10	10079780
17	K2080210	PIÑÓN EMBRAGUE	1	10081631
18	K2080270	CLUTCH DE UNA VÍA	1	10080870
19	K6081450	PIÑÓN CLUTCH DE UNA VÍA	1	10079834
20	KL060020	MOTOR ARRANQUE	1	10081266
21	K3090380	BUJE CARCAZA IZQUIERDA	1	10081604
22	K2030180	CARCASA DERECHA	1	10084168
23	K6030250	BUJE CENTRAL	1	10079833
24	M1080400	O RING 17X3	1	10082180
25	K6081500	TAPÓN NIVEL ACEITE	1	10080688

FIGURA N° 6: CARCASA DERECHA (2/2)

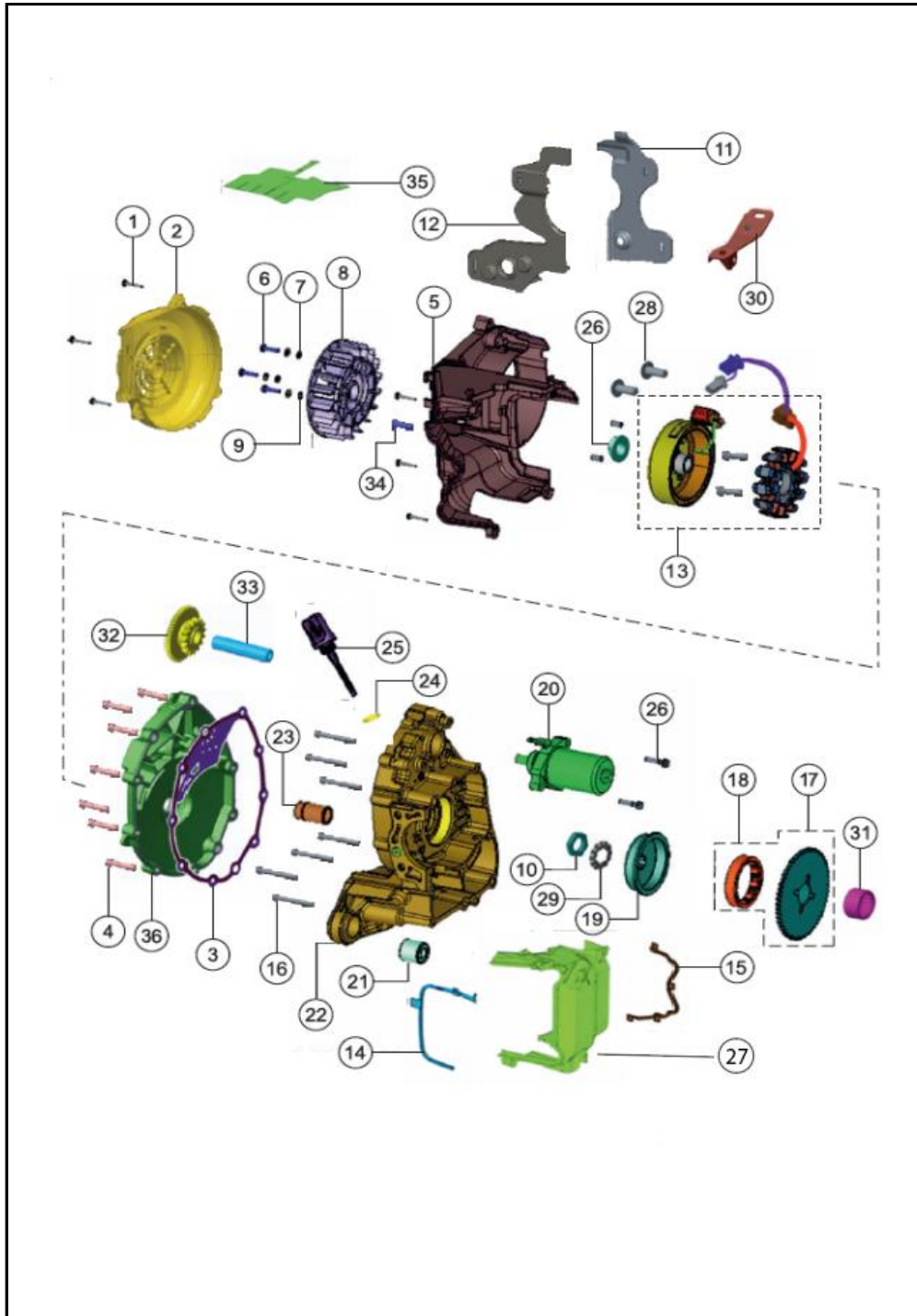


FIG. No.	PARTE N°	DESCRIPCIÓN	CANT.	SAP
26	M1200510	TORNILLO M6X25	2	10079665
27	K2180300	TAPA DEFLECTOR AIRE	1	10085751
28	331708	TORNILLO M5X12	2	10081043
29	K6081460	ARANDELA SEGURO	1	10079646
30	K2140270	GUÍA DE MANGUERA	1	10085752
31	M1200170	RODAMIENTO PIÑÓN ARRANQUE	1	10081466
32	R1080550	PIÑÓN ARRANQUE	1	10081028
33	M1080430	EJE MOTOR ARRANQUE	1	10080713
34	420518700	TORNILLO M6X20	3	10080654
35	K2180180	ANTIVIBRANTE	1	10080884
36	K2030310	CUBIERTA VOLANTE	1	10085727

FIGURA N° 7: CAJA TRANSMISIÓN

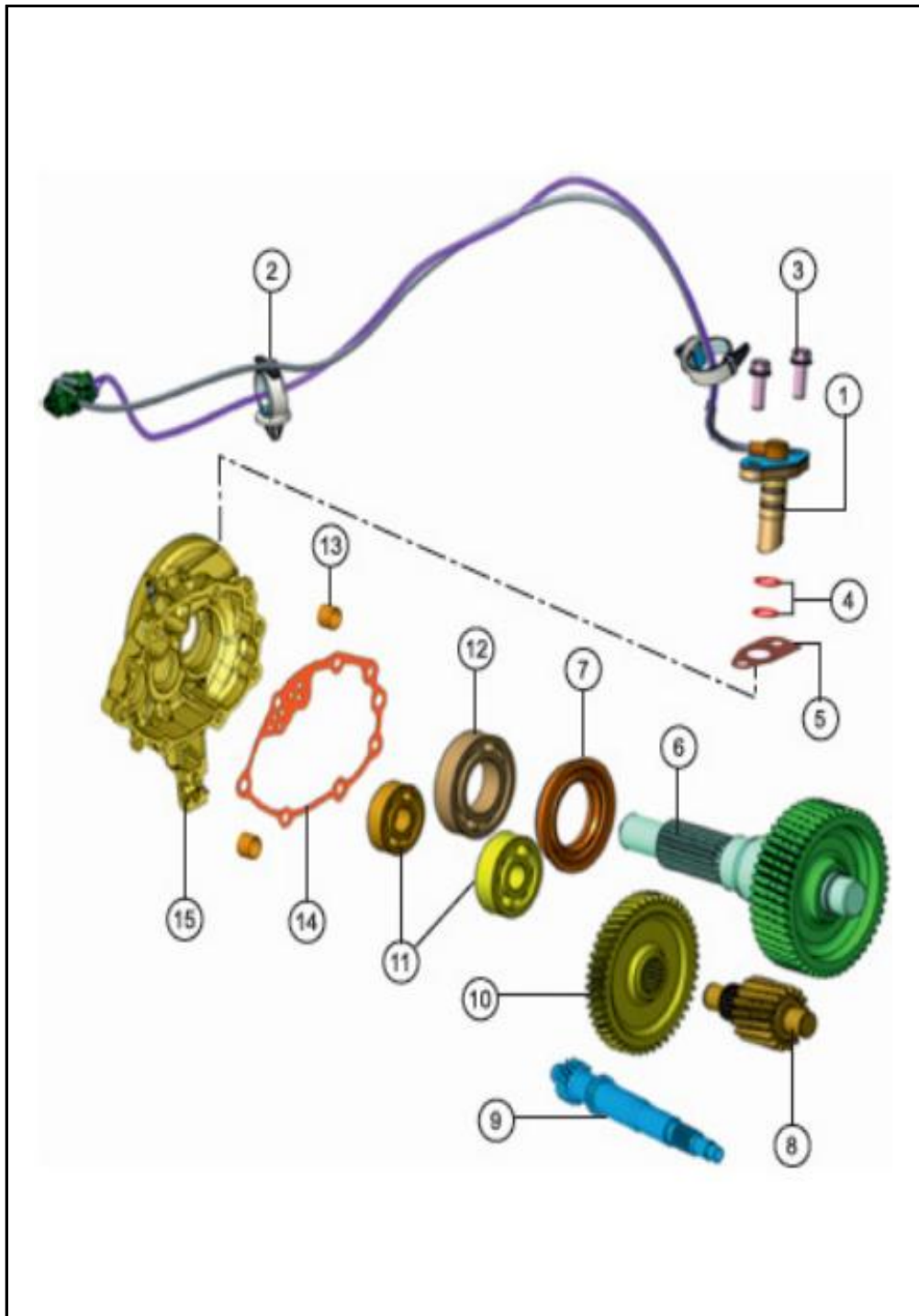


FIG. No.	PARTE N°	DESCRIPCIÓN	CANT.	SAP
1	K2060050	SENSOR VELOCÍMETRO	1	10080864
3	M1200530	TORNILLO M6X20	2	10079466
5	K6030650	EMPAQUE SENSOR VELOCÍMETRO	1	10078248
6	K2080110	EJE DE RUEDA POSTERIOR COMPLETO	1	10081179
7	KL200010	SELLO DE ACEITE	1	10080919
8	K2080250	EJE RUEDA SOLO	1	10080869
9	KL080010	EJE CLUTCH	1	10081195
10	K2080240	PIÑÓN CONDUCTOR	1	10080868
11	K2200010	RODAMIENTO BOLAS 12 37 12	2	10080885
12	K2200030	RODAMIENTO BOLAS 25 52 15 S 2	1	10080887
13	S1200270	GUÍA MOTOR	2	10080116
14	KL030130	EMPAQUE CAJA TRANSMISIÓN	1	10078232
15	KL030100	CAJA DE TRANSMISIÓN	1	10080917

FIGURA N° 8: PEDAL CRANK

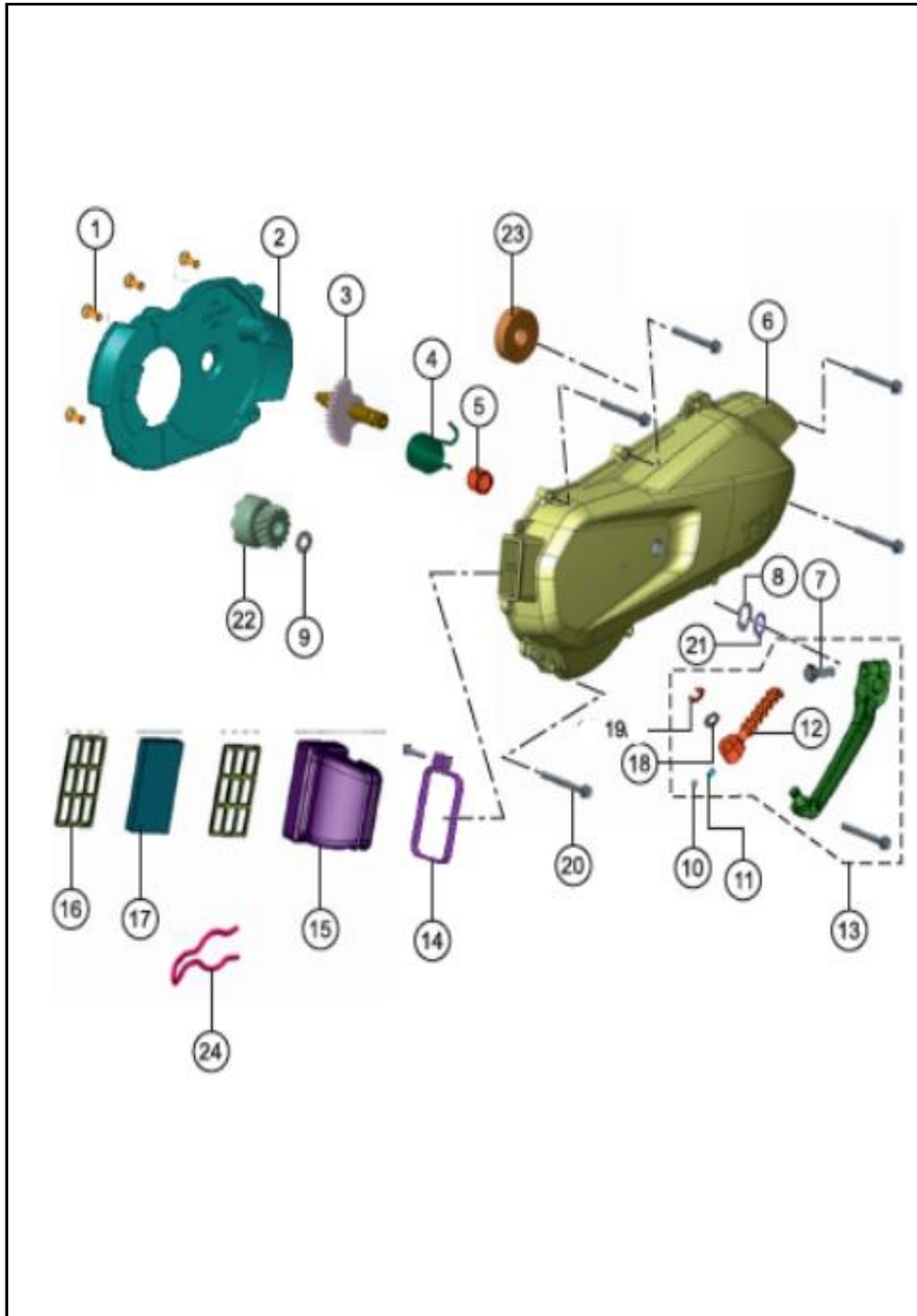


FIG. No.	PARTE N°	DESCRIPCIÓN	CANT.	SAP
1	332248	TORNILLO M6X20	4	10082648
2	K2070170	CUBIERTA VENTILACIÓN CVT	1	10085753
3	K2080410	PIÑÓN EJE CRANK	1	10085754
4	R4080060	RESORTE PEDAL CRANK	1	10085755
5	KA080150	BUJE	1	10085756
6	K20302207D	CUBIERTA CARCASA IZQUIERDA(GRIS)	1	10086487
7	331268	TORNILLO M8X1.25	1	10084165
8	K3200880	ARANDELA 17X24X0.5	1	10079459
9	K080320	ARANDELA 8X16X0.5	1	10085757
10	K3200380	BALIN	1	10082695
11	K3081590	RESORTE	1	10079640
12	K6081560	LEVA PEDAL ARRANQUE	1	10086493
13	KA080120	PEDAL CRANK COMPLETO	1	10086494
14	KH030020	ABRAZADERA MANGUERA ENTRADA AIRE	1	10081075
15	K6030620	MANGUERA DE ENFRIAMIENTO	1	10080904
16	KA080020	SOPORTE FILTRO	2	10080694
17	K6081400	ELEMENTO FILTRO CVT	1	10082698
18	F084100	ARANDELA	1	10079622
19	420919000	PIN SEGURIDAD	1	10081581
20	M1200470	TORNILLO HEXAGONAL M6X30	6	10079663
21	P200030	PIN SEGURIDAD	1	10085758
22	KA080130	PIÑÓN MÓVIL PEDAL CRANK	1	10085759
23	KL200020	RODAMIENTO 10X30X9	1	10080920
24	K3081500	PIN EN C	1	10079639

FIGURA N° 9: CAJA FILTRO DE AIRE


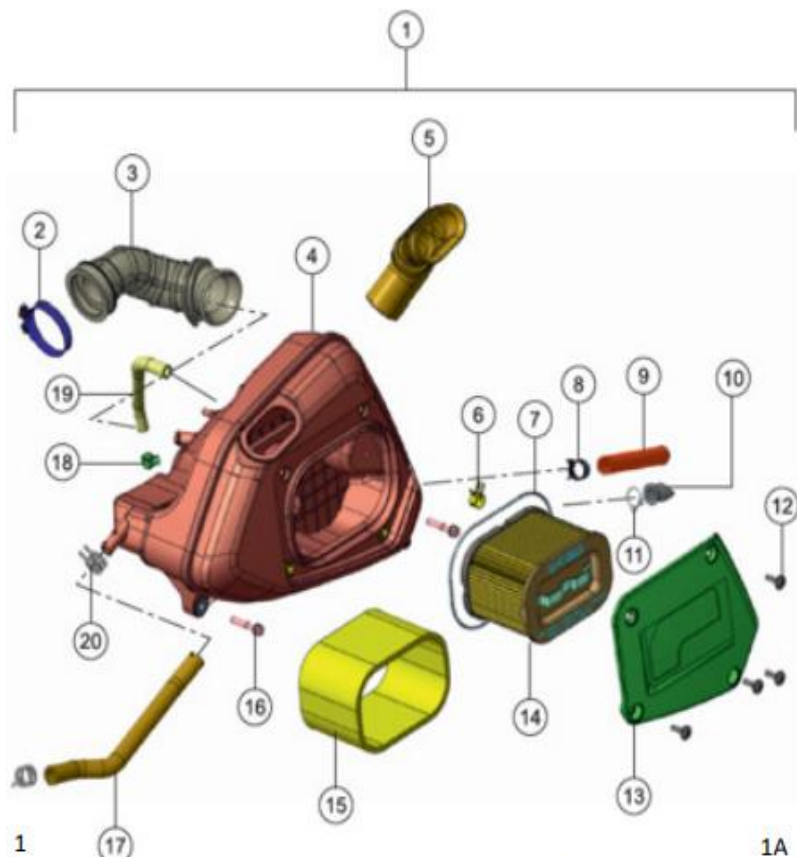


FIG. No.	PARTE N°	DESCRIPCIÓN	CANT.	SAP
1	KL040020	CAJA FILTRO AIRE COMPLETA	1	10079528
1A	K2040330	CAJA FILTRO AIRE COMPLETA	1	10086822
1C	K2040540	CAJA FILTRO AIRE CTA(OBDII-DESDE ENSAMB. OCT 2023)	1	10090583
2	G4041110	ABRAZADERA CARBURADOR	1	10080255
3	K2040340	TUBO CONDUCTO SALIDA	1	10085760
4	K2040570	CAJA FILTRO AIRE SOLA	1	10086489
5	KL040070	MANGUERA CONDUCTO ENTRADA	1	10081077
6	R1040460	ABRAZADERA	1	10081469
7	KL040120	SELLO RETEN FILTRO	1	10080695
8	K140820	ABRAZADERA	1	10081555
9	K4040200	MANGUERA DRENAJE	1	10080900
10	P6040110	MANGUERA DRENAJE	1	10079776
11	N2041150	ABRAZADERA	1	10079681
12	M1200660	TORNILLO M5X16	4	10079856
13	KL040040	TAPA FILTRO AIRE	1	10081193
14	KL040050	FILTRO AIRE	1	10081569
14A	K2040530	FILTRO AIRE(OBDII-DESDE ENSAMBLE OCT 2023)	1	10090840
15	K2040120	FILTRO DE ESPUMA	1	10080861
16	M1200470	TORNILLO HEXAGONAL M6X30	2	10079663
17	K2040500	TUBO RESPIRADERO	1	10085761
18	N4200130	ABRAZADERA	1	10079704
19	KL040110	MANGUERA FILTRO AIRE	1	10082225
20	N8040350	ABRAZADERA	2	10079725

FIGURA N° 11: MANUBRIO (1/2)

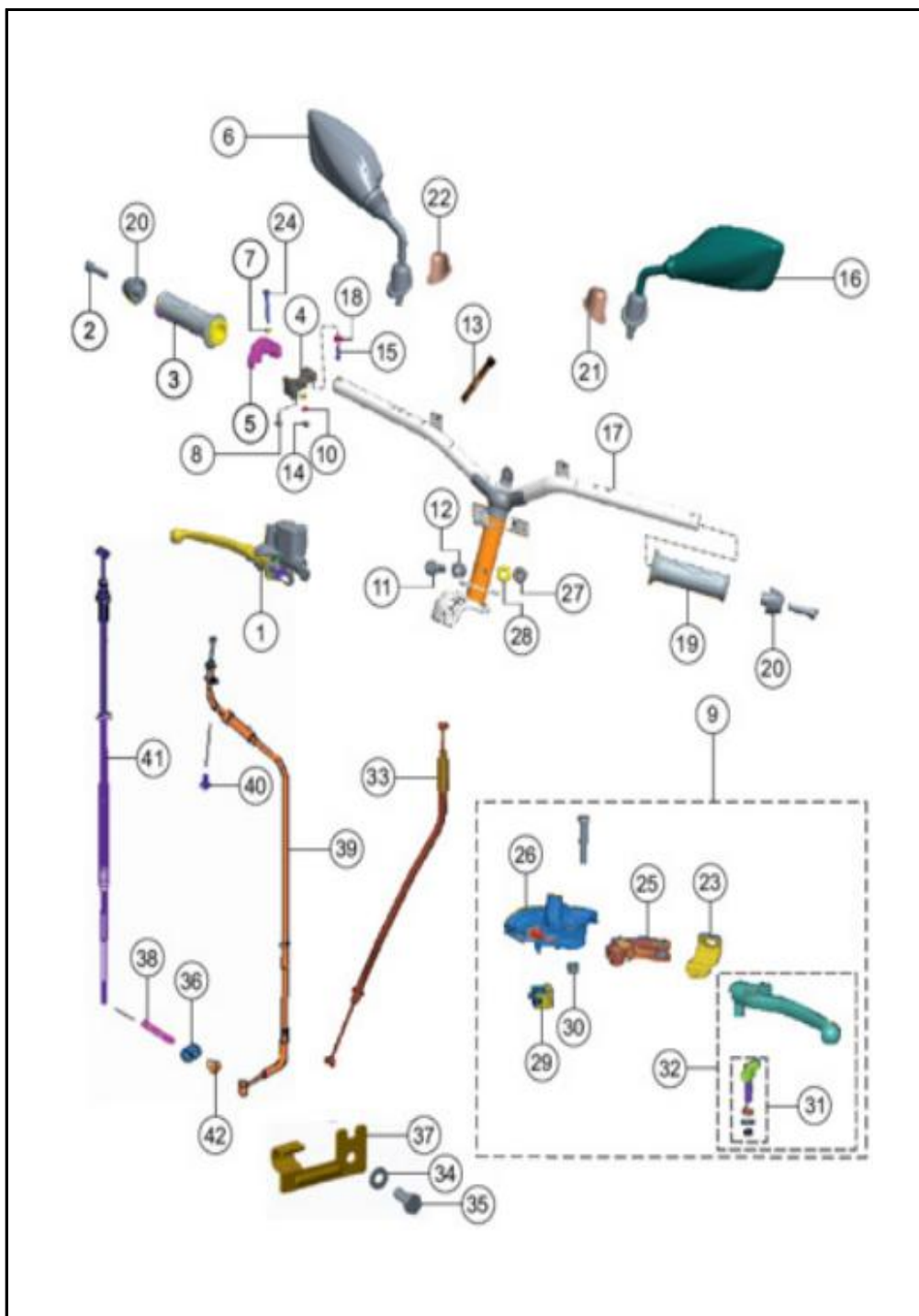


FIG. No.	PARTE N°	DESCRIPCIÓN	CANT.	SAP
1	K2110300	BOMBA FRENO DELANTERO	1	10083490
2	N3200180	TORNILLO TOPE MANUBRIO M8X35	2	10081594
3	R4150240	MANILAR ACCELERADOR DER.	1	10084180
4	K3150570	SOPORTE MANILAR INFERIOR	1	10080682
5	K150420	SOPORTE MANILAR SUPERIOR	1	10080657
6	KL220490	ESPEJO DERECHO	1	10078343
7	P1200140	ARANDELA 5.5	2	10079774
8	8200120	TORNILLO M5X12	1	10079617
9	K4150130	LEVA FRENO IZQUIERDO COMPLETA	1	10081487
10	P1200150	ARANDELA M5	1	10080842
11	K3200660	TORNILLO HEXAGONAL M10X1.25X45	1	10081534
12	S1150500	BUJE	1	10079789
13	N7160620	CORREA ABRAZADERA	8	10080953
14	420302700	TUERCA M5	1	10081577
15	420957700	TORNILLO M4X15	1	10079621
16	KL220480	ESPEJO IZQUIERDO	1	10078333
17	K2150110	MANUBRIO(CON BUJE MANUB. METALICO)	1	10081263
17A	K2150020	MANUBRIO(CON BUJE MANUB. PLASTICO)	1	10082681
18	330448	ARANDELA M4	1	10079599
19	N9221070	MANILAR IZQUIERDO	1	10078305
20	K2150130	PESA BALANCE MANUBRIO(METALICO)	2	10081057
20a	K2150290	PESA BALANCE MANUBRIO(PLASTICO)	2	10085630
21	K2220130	ANTIVIBRANTE ESPEJO IZQUIERDO	1	10081061
22	K2220140	ANTIVIBRANTE ESPEJO DERECHO	1	10081062
23	K6150570	SOPORTE LEVA FRENO IZQUIERDO INFERIOR	1	10080691

FIGURA N° 16: CHASIS (1/2)

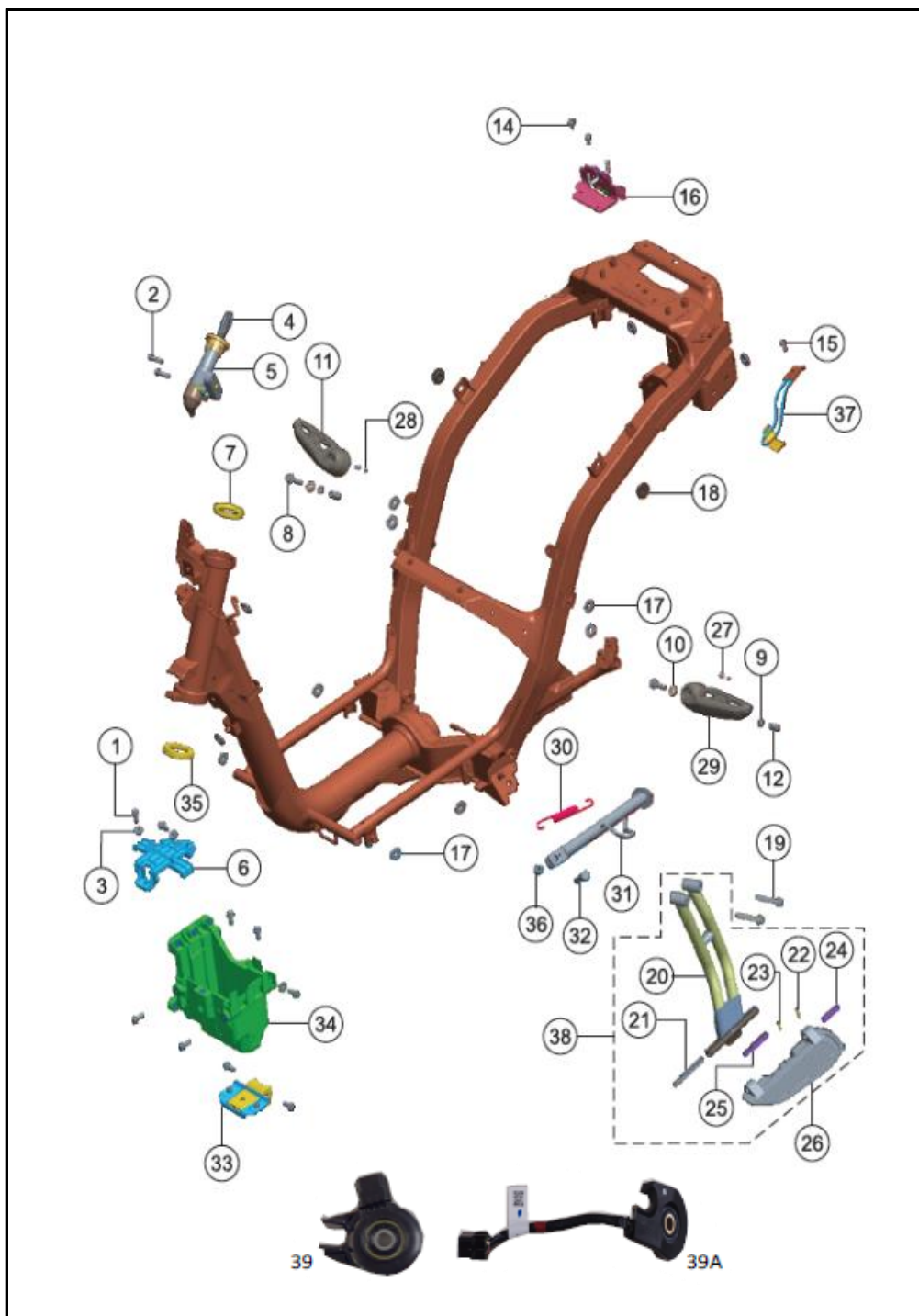


FIG. No.	PARTE N°	DESCRIPCIÓN	CANT.	SAP
1	N3200220	TORNILLO M6X16	9	10082722
2	M1200530	TORNILLO M6X20	2	10079466
3	N9051860	ARANDELA M6	3	10078558
4	K2150170	LLAVE SWICHE ENCENDIDO EN BLANCO	1	10080666
6	K2120580	TAPA CAJA BATERÍA	1	10081053
7	N9101470	CUNA DIRECCIÓN CHASIS INF.	1	10080977
8	N3200270	TORNILLO HEXAGONAL M6X30	2	10079703
9	P1200050	ARANDELA 6.5	2	10079942
10	335608	ARANDELA 6.5X16X1.2	2	10079610
11	K2120330	REPOSAPIE DERECHO	1	10079458
12	K6122300	BUJE BASE REPOSAPIE	2	10080436
14	8200120	TORNILLO M5X12	2	10079617
15	420452700	TORNILLO M6X12	1	10081579
16	K6210100	SEGURO SILLÍN	1	10080532
17	R1122340	ARANDELA 9X20X2	14	10079778
18	N8220400	ANTIVIBRANTE	2	10079733
19	N9200030	TORNILLO HEXAGONAL M8X45	2	10079755
20	K6121490	SOPORTE REPOSAPIE COMPLETO	2	10079527
21	K3122800	RESORTE	1	10079644
22	K3122850	PIN PASADOR	1	10080679
23	K3122840	PIN PASADOR	1	10080678
24	K3122830	PIN PASADOR	1	10080677
25	K3122820	PIN PASADOR	1	10079645
26	K3123140	ANTIVIBRANTE REPOSAPIE	1	10083845
27	3030515	RESORTE	2	10079525

FIGURA N° 16: CHASIS (2/2)

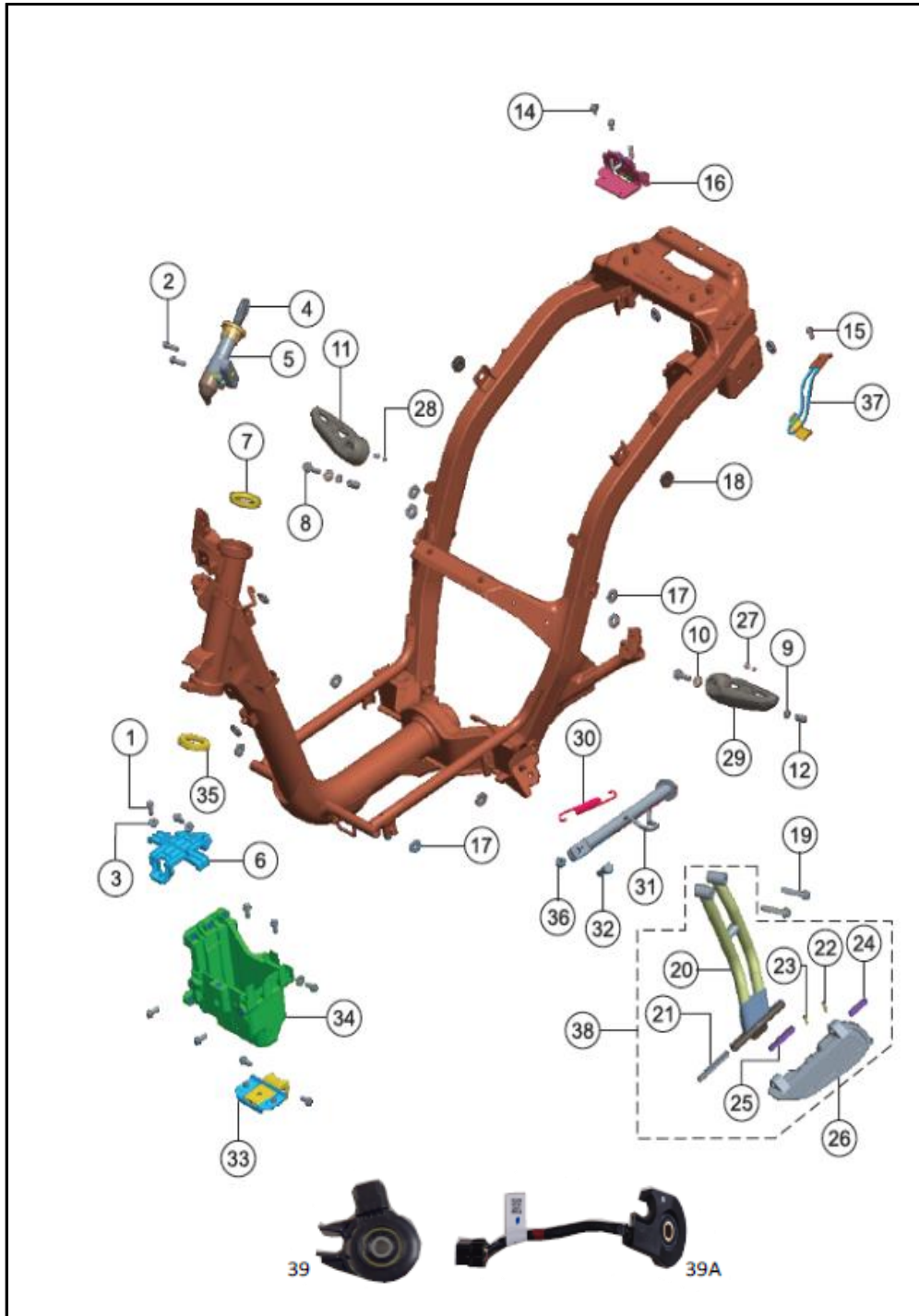


FIG. No.	PARTE N°	DESCRIPCIÓN	CANT.	SAP
28	339204	BALIN 7/32	2	10083723
29	K2120320	REPOSAPIE IZQUIERDO	1	10080049
30	N8121890	RESORTE GATO LATERAL	1	10078252
31	KA120270	GATO LATERAL	1	10081073
32	N9200010	TORNILLO HEXAGONAL M8X1.25X30	1	10078151
33	K2120490	SOPORTE CAJA BATERÍA	1	10080876
3	K2120750	CAJA BATERÍA	1	10083854
35	K3100590	CUNA DIRECCIÓN CHASIS INFERIOR	1	10078896
36	334548	TUERCA M8	1	10081365
37	K2120820	SOPORTE CANISTER	1	10085780
38	K61214807D	REPOSAPIE TRASERO COMPLETO	1	10082700
39	K2160720	SENSOR SWICHE GATO LATERAL(SIN CABLE)	1	10088267
39A	K2161040	SENSOR SWICHE GATO LATERAL(CON CABLE)	1	10090350

FIGURA N° 17: GATO CENTRAL - AMORTIGUADOR

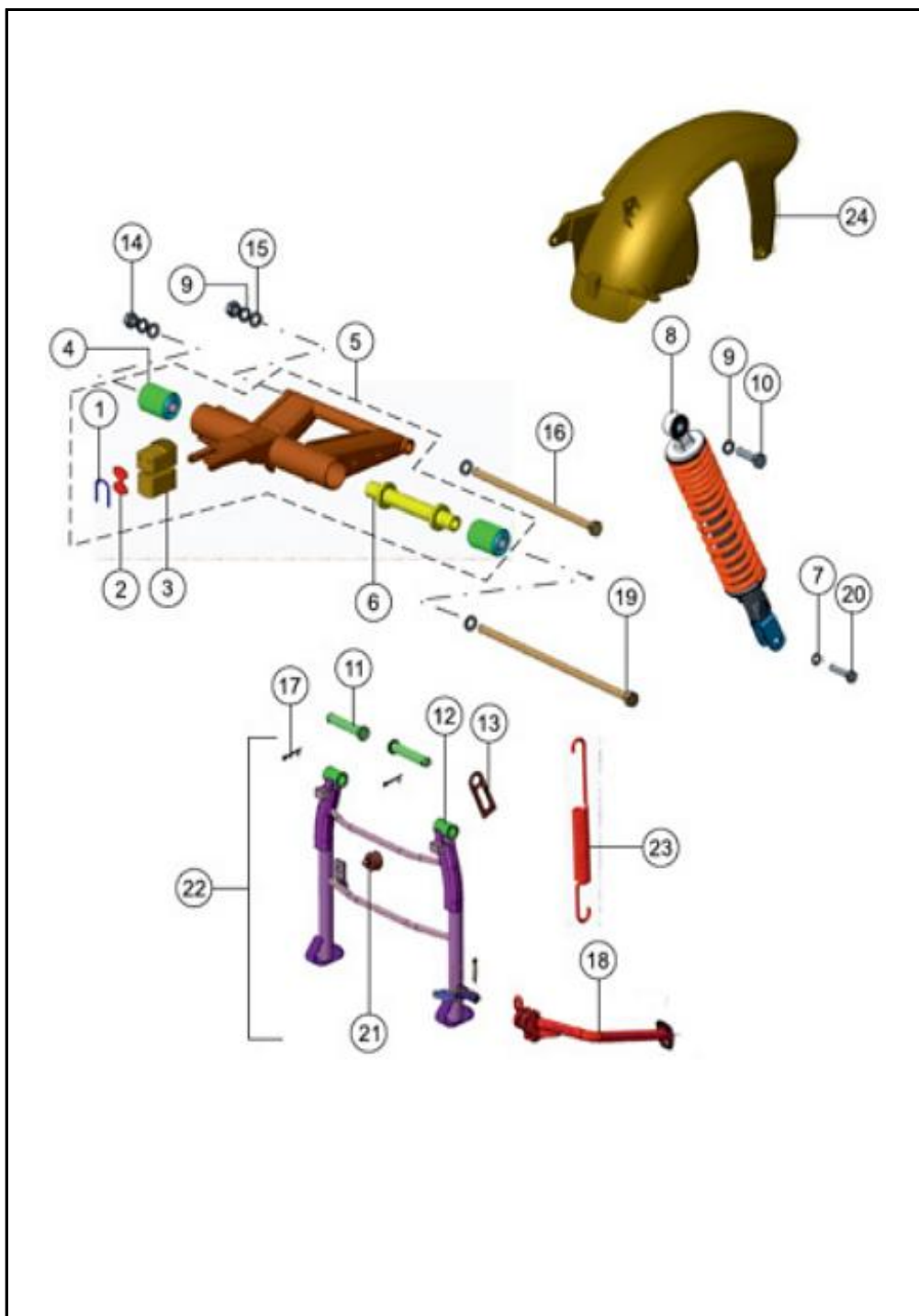


FIG. No.	PARTE N°	DESCRIPCIÓN	CANT.	SAP
1	K4090070	PIN	1	10080685
2	K4090060	PLATINA SOPORTE TRAPECIO	1	10080684
3	K6090510	ANTIVIBRANTE TRAPECIO	1	10080689
4	K6090680	BUJE EJE TRAPECIO	2	10080905
5	K6090700	TRAPECIO	1	10079835
6	K6090590	BUJE TRAPECIO	1	10082699
7	330318	ARANDELA M8	3	10081366
8	K2090020	AMORTIGUADOR TRASERO	1	10080872
9	330328	ARANDELA M10	3	10080853
10	420496700	TORNILLO HEXAGONAL M10X40	1	10079798
11	K6200080	PIN GATO CENTRAL	2	10080693
12	K6123310	GATO CENTRAL SOLO	1	10081072
13	K6170090	GUÍA DE CABLE	1	10079650
14	P200530	TORNILLO HEXAGONAL M10	2	10082874
15	335528	ARANDELA 10.5X18X1.6	4	10079795
16	K6200060	TORNILLO HEXAGONAL M10X1.25X250	1	10080909
17	330028	PIN	3	10081439
18	K6123420	LEVA GATO CENTRAL	1	10079648
19	K3200210	TORNILLO M10X312	1	10081186
20	420955700	TORNILLO M8X40	1	10080857
21	S1125310	ANTIVIBRANTE	1	10078315
22	K6123300	GATO CENTRAL COMPLETO	1	10079647
23	K3122140	RESORTE GATO CENTRAL	1	10081572
24	KL220470	GUARDABARRO TRASERO	1	10080699

FIGURA N° 18: SUSPENSIÓN DELANTERA (1/2)

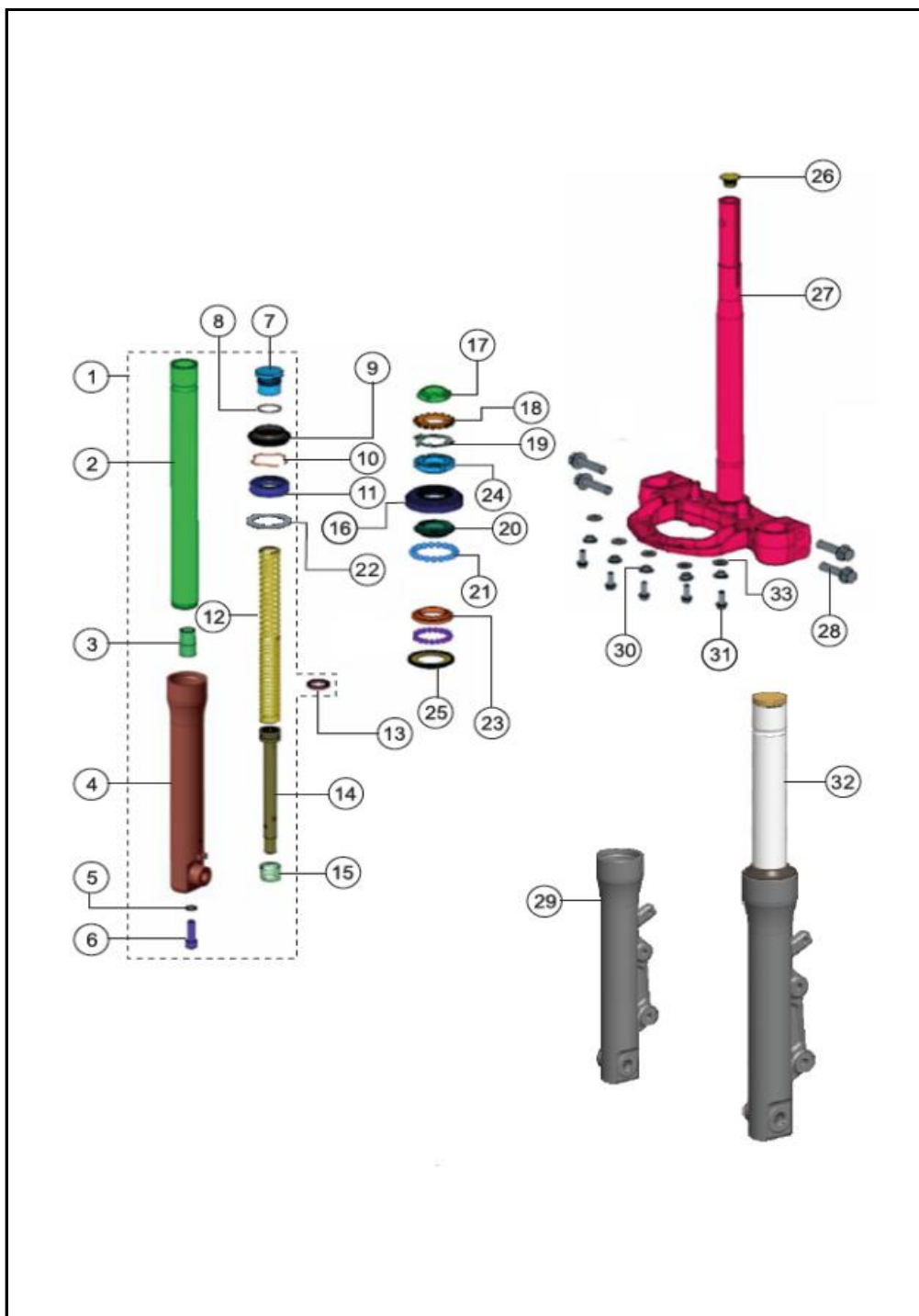


FIG. No.	PARTE N°	DESCRIPCIÓN	CANT.	SAP
1	KL100040	TUBO TELESCÓPICO DERECHO COMPLETO	1	10081197
2	K2100160	TUBO TELESCÓPICO	2	10081180
3	U1100120	BUJE TUBO TELESCÓPICO	2	10081173
4	KL100060	BOTELLA SUSPENSIÓN DERECHA	1	10079654
5	N8101220	ARANDELA	2	10082831
6	N8101230	TORNILLO TUBO	2	10080956
7	K6100960	TUERCA	2	10080906
8	7100300	O RING	2	10082509
9	N3102410	GUARDAPOLVO SUSPENSIÓN	2	10078603
10	N3100290	PIN SEGURO BARRA	2	10081449
11	N3102420	RETENEDOR	2	10078113
12	K2100240	RESORTE PIN	2	10079815
13	N3100330	SELLO PISTÓN BARRA	2	10080374
14	K2100250	PISTÓN BARRA	2	10080172
15	K6320560	ANTIVIBRANTE BARRA DELANTERA	2	10079839
16	K2100290	GUARDAPOLVO BARRA SUPERIOR	1	10081052
17	410058700	TUERCA DIRECCIÓN	1	10080164
18	K2100270	CONTRATUERCA	1	10080661
19	N9101530	ARANDELA SEGURO	1	10082239
20	N9101600	PISTAS SUPERIOR	1	10080979

FIGURA N° 18: SUSPENSIÓN DELANTERA (2/2)

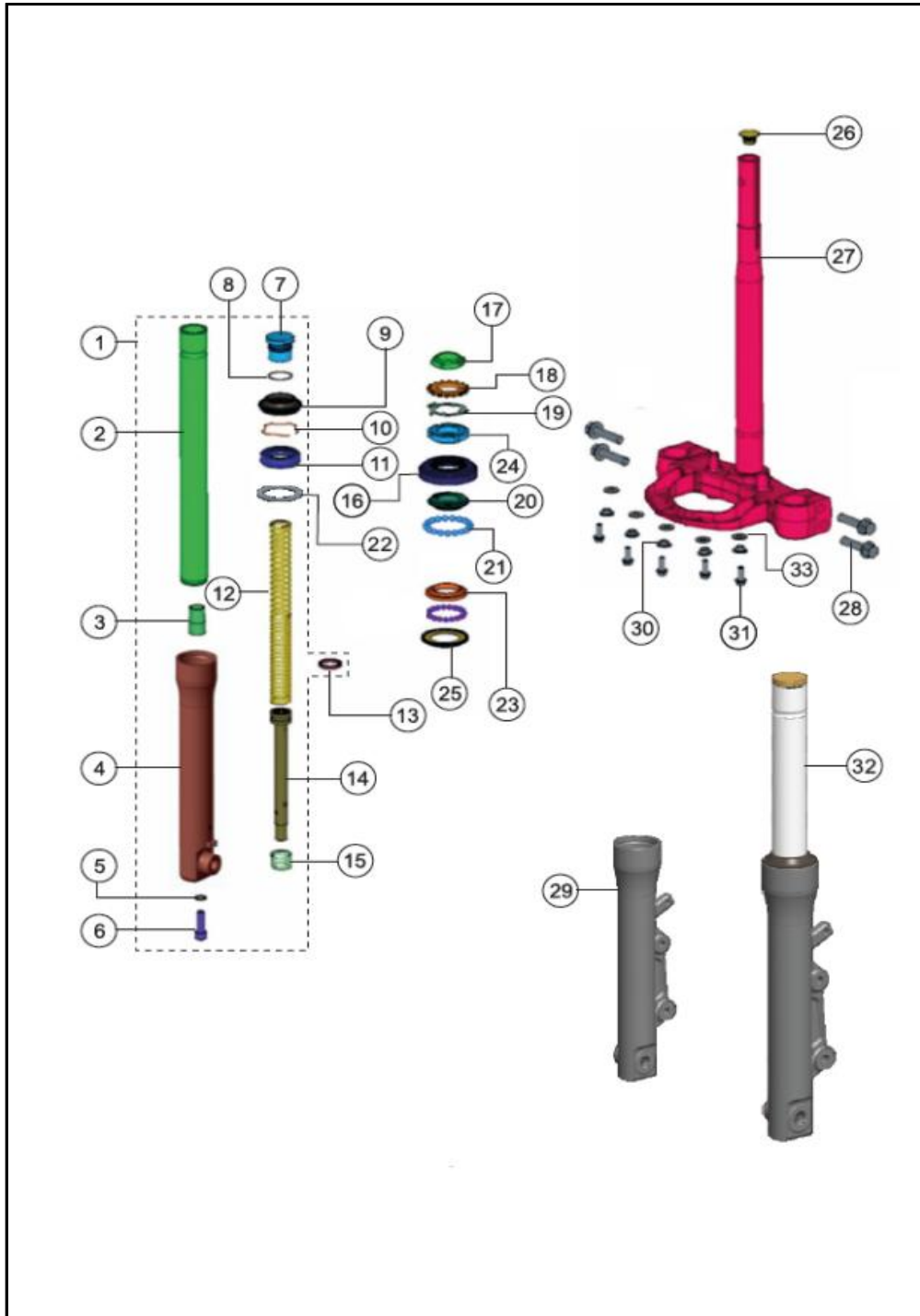


FIG. No.	PARTE N°	DESCRIPCIÓN	CANT.	SAP
21	K3200450	BALINERAS DIRECCIÓN	38	10080683
22	N9100890	ARANDELA	2	10081130
23	K3100600	PISTA DIRECCIÓN INFERIOR	1	10082222
24	K3100800	CONTRATUERCA DIRECCIÓN	1	10082693
25	K4100110	GUARDAPOLVO BARRA INFERIOR	1	10080686
27	K2100100	ESPIGA CENTRAL	1	10079814
28	R1200160	TORNILLO M10X1.25X40	4	10079779
29	KL100050	BOTELLA SUSPENSIÓN IZQUIERDA	1	10081080
30	R1200260	ARANDELA	5	10079781
31	N3200220	TORNILLO M6X1.25X16	5	10082722
32	KL100030	TUBO TELESCÓPICO IZQUIERDA COMPLETA	1	10081079
33	335608	ARANDELA 6.5X16	5	10079610

FIGURA N° 19: RUEDA DELANTERA

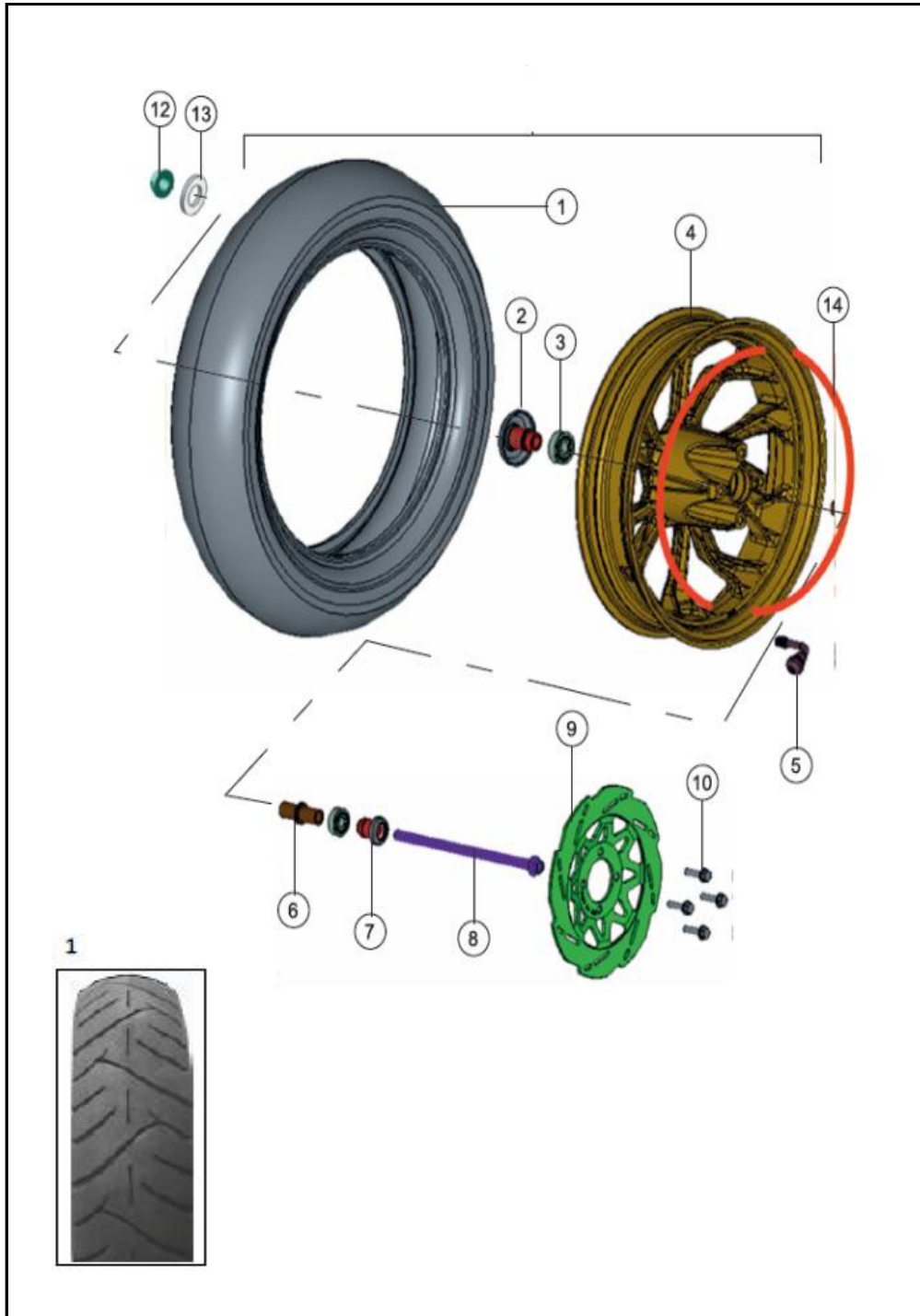


FIG. No.	PARTE N°	DESCRIPCIÓN	CANT.	SAP
1	3SCO5018245F11	LLANTA DELANTERA 100/80 R12	1	10086760
2	K6111290	BUJE LLANTA DELANTERA	1	10081070
3	339100	RODAMIENTO 12X32X10	2	10080157
4	K2110120	RIN DELANTERO	1	10081182
5	K4110140	VÁLVULA AIRE	1	10081189
6	K2110010	BUJE	1	10080662
7	K6110830	BUJE	1	10080690
8	R1110570	EJE DELANTERO 12X240	1	10081029
9	K2110170	DISCO FRENO DELANTERO	1	10080874
10	M7110280	TORNILLO M8X30	4	10079861
12	334158	TUERCA	1	10079794
13	335538	ARANDELA 12.5X2.3	1	10079608
14	K2220240	CALCOMANÍA RIN	1	10079825



FIGURA N° 20: RUEDA TRASERA

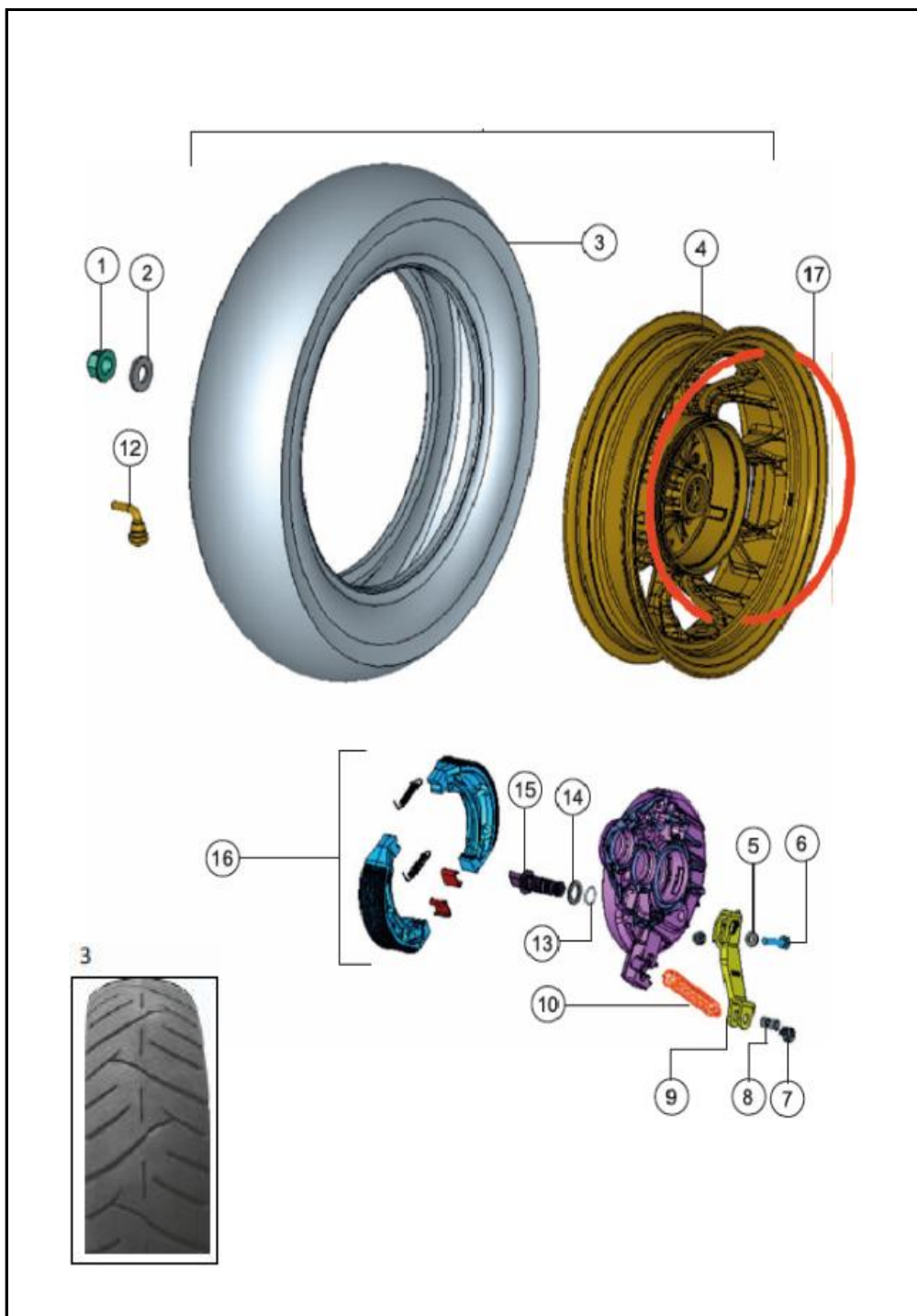


FIG. No.	PARTE N°	DESCRIPCIÓN	CANT.	SAP
1	S1200910	TUERCA M16X1.5	1	10081042
2	S1111430	ARANDELA 16.5X33.2	1	10079787
3	3SCO5018245R11	LLANTA TRASERA 110/80 R12	1	10086761
4	K2110070	RIN TRASERO 2.75 R12	1	10081181
5	420001700	ARANDELA 16.5X33.2	1	10081561
6	331248	TORNILLO M6X1X33	1	10079600
7	334268	TUERCA CABLE FRENO	1	10079605
8	254038	BUJE CABLE FRENO	1	10081174
9	K2110230	LEVA PORTABANDAS TRASERO	1	10080875
10	K6111390	RESORTE CABLE FRENO	1	10082224
12	K4110140	VÁLVULA AIRE	1	10081189
13	178030	ARANDELA	1	10084164
14	335698	ARANDELA 14.5X22	1	10079613
15	K6110840	PIN PORTABANDAS TRASERO	1	10080907
16	K6320590	SET PASTAS FRENO	1	10078108
17	K2220240	CALCOMANÍA RIN	1	10079825

COMPRA SIEMPRE

REPUESTOS ORIGINALES *TVS*

CON EL RESPALDO DE AUTECO



CAMBIAMOS
PARA DARTE MÁS



FIGURA N° 21: VELOCIMETRO (1/2)

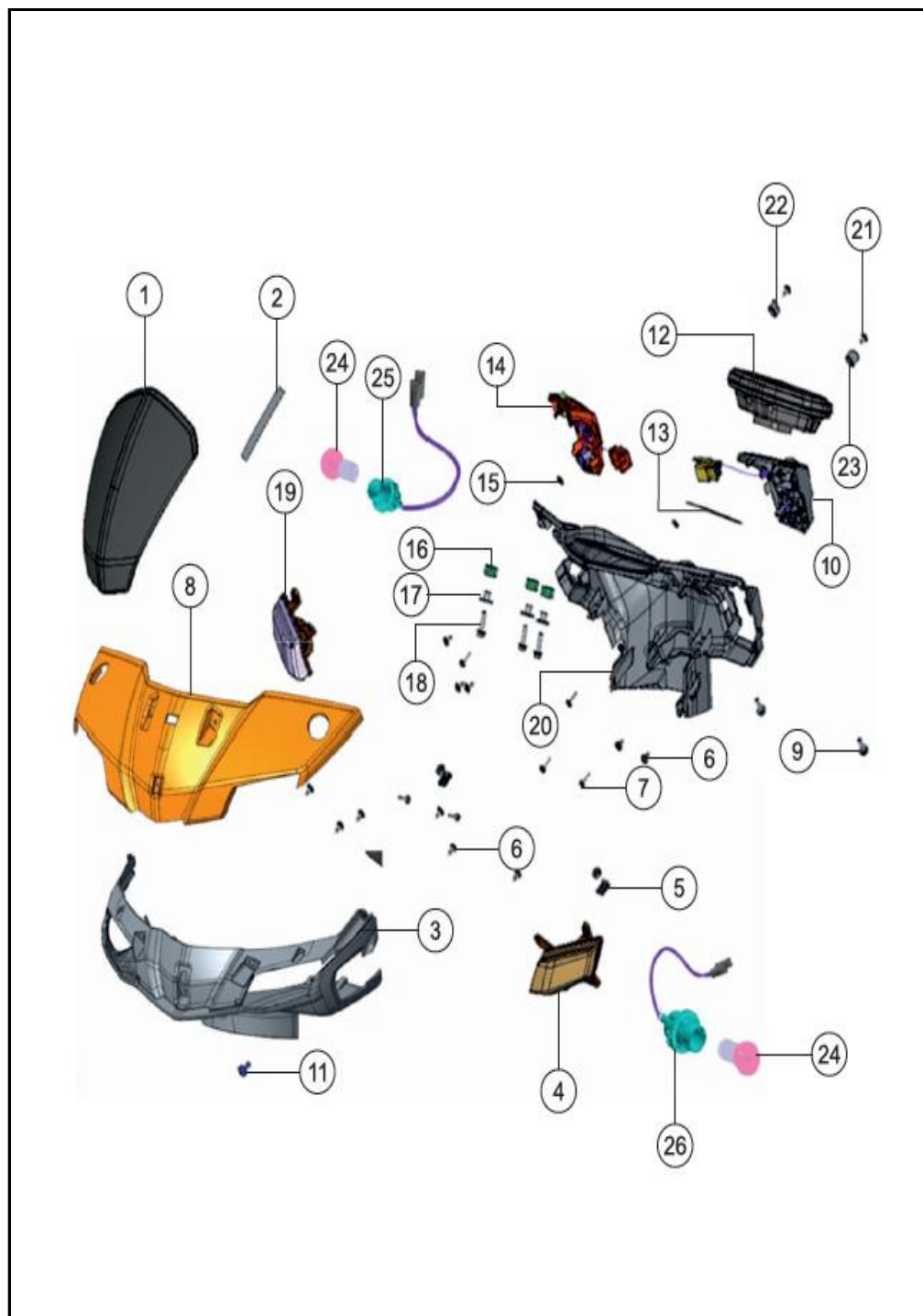


FIG. No.	PARTE N°	DESCRIPCIÓN	CANT.	SAP
1	KL220030	VISOR	1	10081081
2	K2220740	STICKER VISOR	1	10081067
3	K2220310	CUBIERTA MANUBRIO INFERIOR	1	10081064
4	KL220410	DIRECCIONAL DELANTERA IZQUIERDA	1	10080136
5	K3200830	TUERCA PASTILLA M5	2	10081188
6	N3200340	TORNILLO	13	10081096
7	K200320	TORNILLO 4.2	7	10081562
8	KL220029	CUBIERTA MANUBRIO(SIN PINTAR)	1	10078975
9	R1200380	TORNILLO M5X14	2	10079782
10	K2160060	COMANDO IZQUIERDO	1	10082684
11	P3200010	TORNILLO M6X12	1	10079775
12	K2160380	VELOCÍMETRO	1	10085726
13	K2220190	STICKER CUBIERTA MANUBRIO	1	10080670
14	K2160330	COMANDO DERECHO	1	10085781
15	P1200140	ARANDELA 5.5	2	10079774
16	N5120820	ANTIVIBRANTE	3	10079484
17	N8122610	BUJE	3	10079897
18	N2200490	TORNILLO HEXAGONAL M6X20	3	10079689
19	KL220420	DIRECCIONAL DELANTERA DERECHA	1	10080137
20	KL220010	CUBIERTA VELOCÍMETRO	1	10080921



FIGURA N° 21 VELOCIMETRO (2/2)

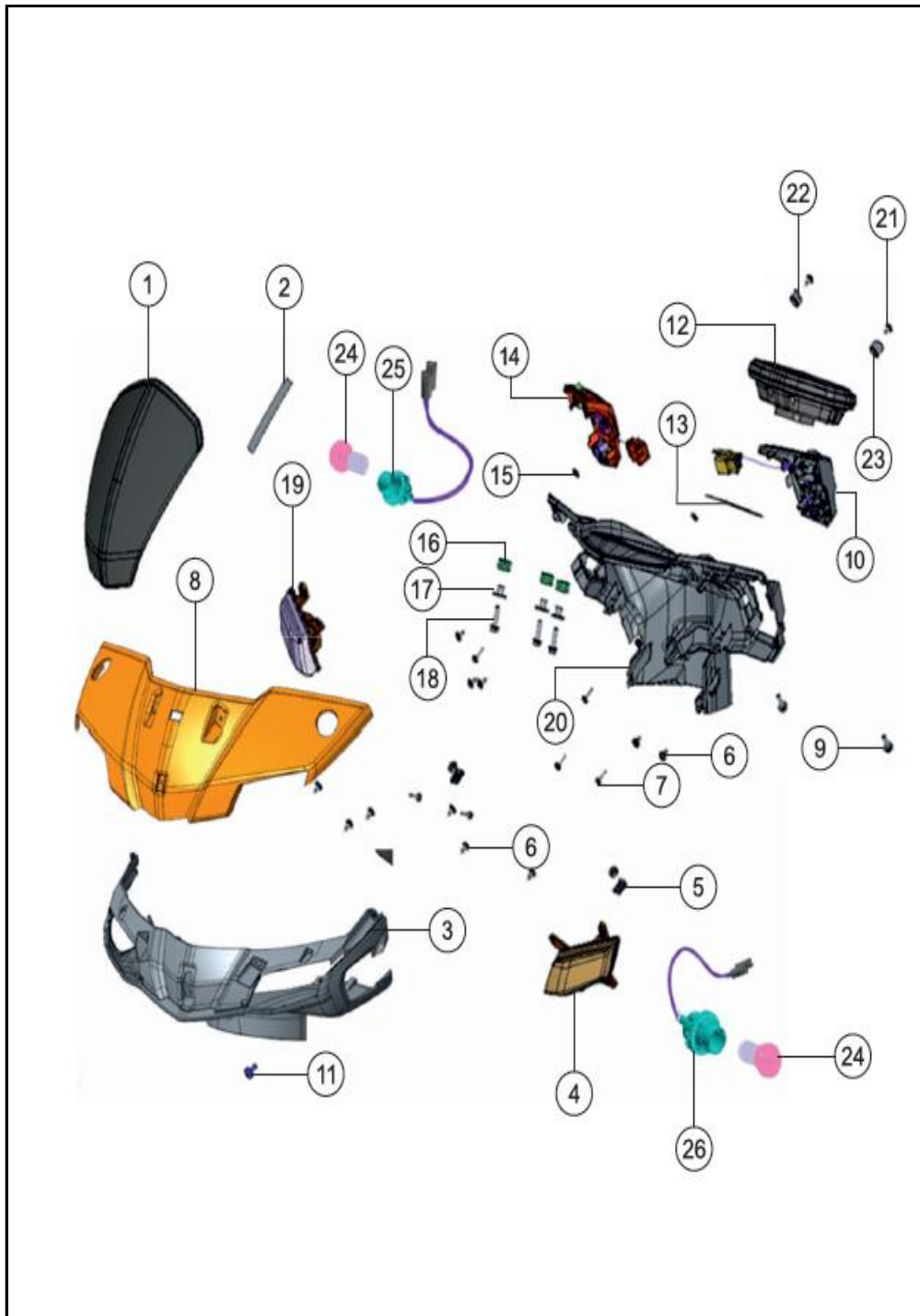


FIG. No.	PARTE N°	DESCRIPCIÓN	CANT.	SAP
21	R1200450	TORNILLO M4X16	2	10082351
22	K2220800	TAPÓN MANUBRIO IZQUIERDO	1	10080892
23	K2220810	TAPÓN MANUBRIO DERECHO	1	10079637
24	N9162650	BOMBILLO 12V 10W	2	10080195
25	K2160170	RAMAL BOMBILLO DERECHO	1	10082687
26	K2160160	RAMAL BOMBILLO IZQUIERDO	1	10081058



FIGURA N° 22: CUBIERTAS - GUARDABARRO DELANTERO (1/2)

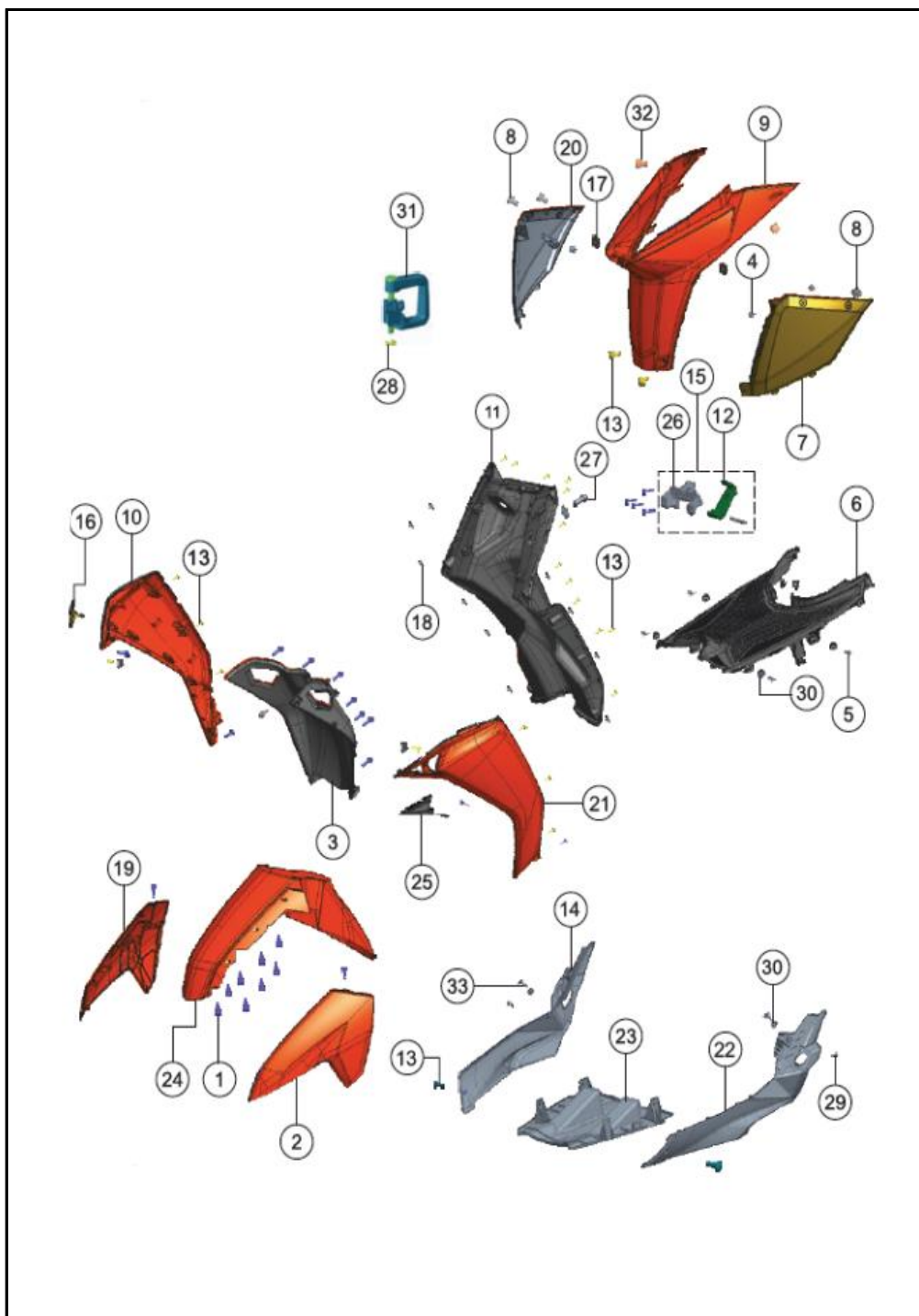


FIG. No.	PARTE N°	DESCRIPCIÓN	CANT.	SAP
1	K200320	TORNILLO 4.2	24	10081562
2	KL220119	GUARDABARRO DELANTERO IZQUIERDO	1	10078966
3	KL220139	GUARDABARRO DELANTERO INTERNO	1	10080922
4	K4221700	TUERCA PASTILLA	2	10084173
5	N2200490	TORNILLO HEXAGONAL M6X20	4	10079689
6	KL220170	PISO	1	10081200
7	KL220239	CUBIERTA CENTRAL IZQUIERDA	1	10078965
8	K2200080	TORNILLO M6	4	10080889
9	K2220620	CUBIERTA CENTRAL	1	10079826
10	KL220089	CUBIERTA LATERAL DERECHA	1	10078973
11	KL220160	CUBIERTA SWICHE	1	10081565
12	KA220710	GANCHO	1	10081074
13	M1200660	TORNILLO M5X16	16	10079856
14	K2221400	COMPLEMENTO PISO DERECHO	1	10083675
15	K2220170	SOPORTE	1	10084172
16	KL220150	REJILLA DERECHA	1	10080698
17	N8220400	ANTIVIBRANTE	2	10079733
18	N7201600	TUERCA	10	10080760
19	KL220129	GUARDABARRO DELANTERO DERECHO	1	10078967
20	KL220249	CUBIERTA CENTRAL DERECHA	1	10078964
21	KL220079	CUBIERTA LATERAL IZQUIERDA	1	10078976
22	K2221390	COMPLEMENTO PISO IZQUIERDO	1	10083676
23	KL220460	COMPLEMENTO PISO	1	10081566
24	KL2201095D	GUARDABARRO DELANTERO	1	10081506
24A	KL220109	GUARDABARRO DELANTERO	1	10078971

FIGURA N° 22: CUBIERTAS - GUARDABARRO DELANTERO (2/2)

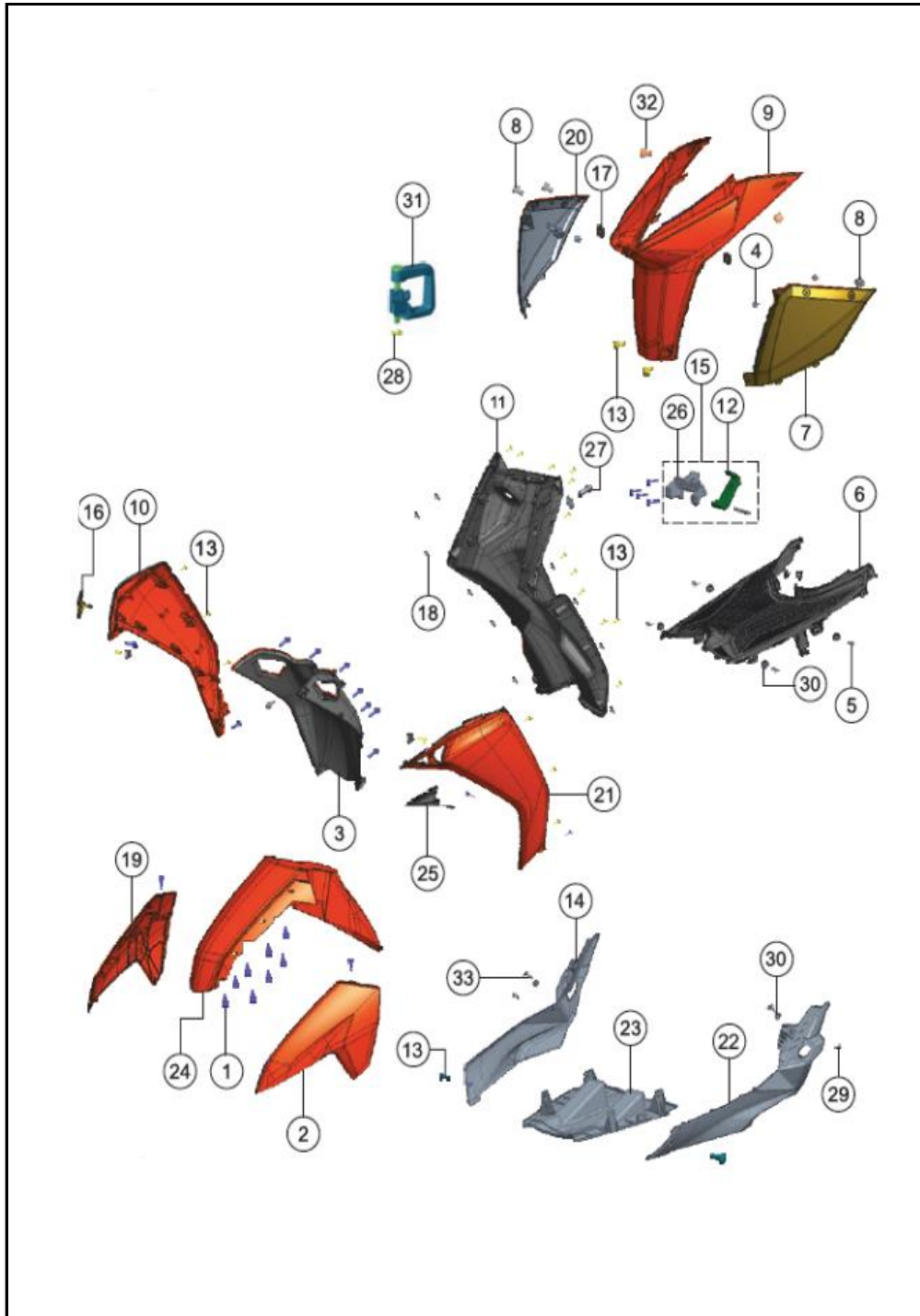


FIG. No.	PARTE N°	DESCRIPCIÓN	CANT.	SAP
25	KL220140	REJILLA IZQUIERDA	1	10080697
26	K2220160	BISAGRA	1	10081185
27	N3200220	TORNILLO M6X1.25X16	4	10082722
28	8200320	PIN	1	10080652
29	K2200130	REMACHE	2	10084171
30	335928	ARANDELA 6.5X18X1.6	7	10081725
31	KA220710	GANCHO	1	10081074
32	P3200010	TORNILLO M6X12	2	10079775
33	332275	TORNILLO M6X16	2	10083711



FIGURA N° 23: TAPA LATERAL - GUANTERA

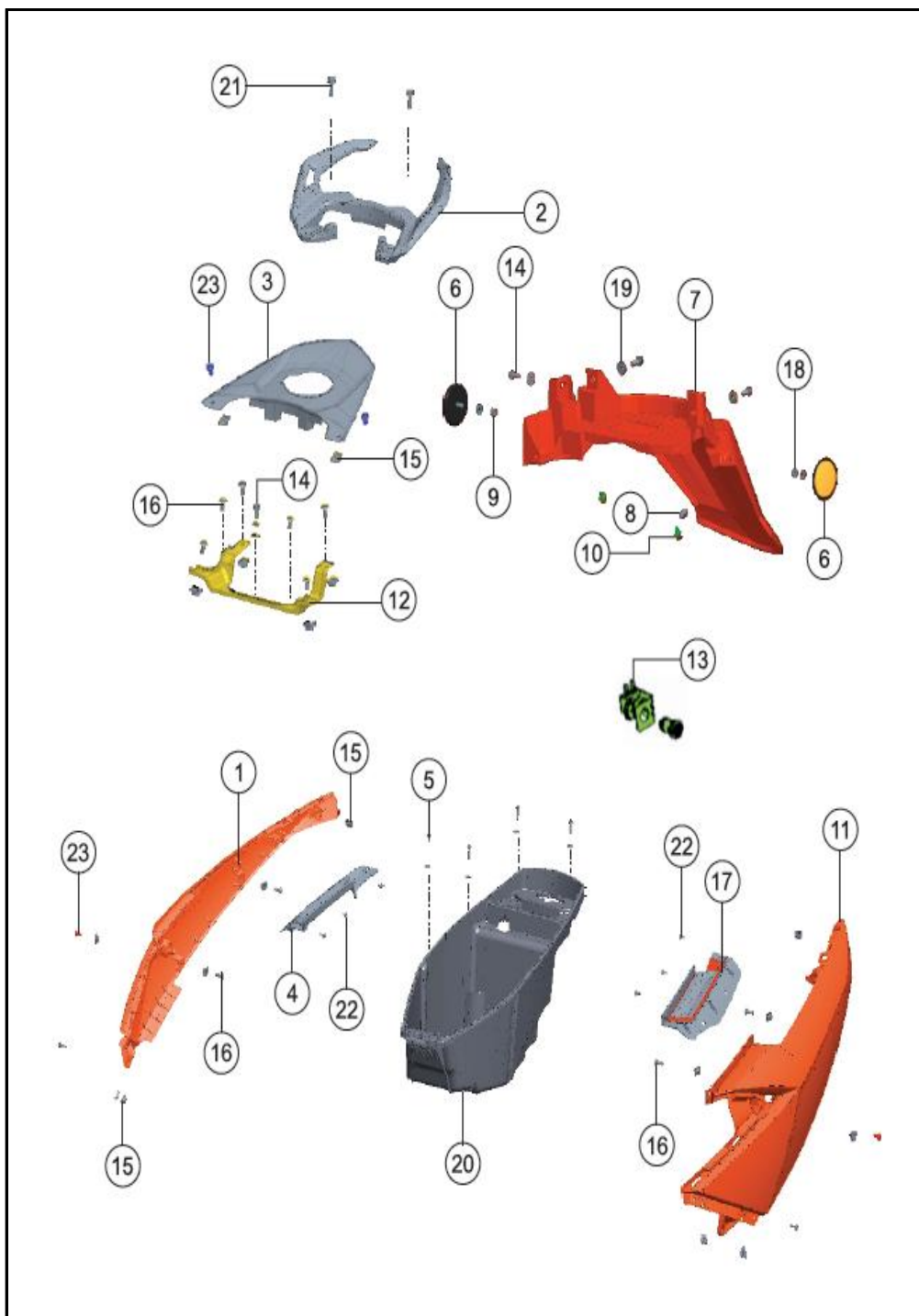


FIG. No.	PARTE N°	DESCRIPCIÓN	CANT.	SAP
1	KL220289	TAPA LATERAL DERECHA	1	10078974
2	KL2203397D	AGARRADERA	1	10079529
3	KL220329	CUBIERTA TRASERA CENTRAL	1	10078968
4	KL220269	COMPLEMENTO TAPA LAT. DERECHA	1	10078970
5	N2200500	TORNILLO M6X25	4	10079690
6	N9227200	REFLECTIVO	2	10079521
7	K2221010	GUARDABARRO TRASERO	1	10085782
8	N4221270	TOPE CAJA HERRAMIENTA	1	10080739
9	P1200060	TUERCA M6X1	2	10079772
10	K2200130	REMACHE	2	10084171
11	KL220279	TAPA LATERAL DERECHA	1	10078972
12	K2221030	SOPORTE STOP	1	10085783
13	K2150200	SEGURO SILLÍN	1	10080877
14	N3200220	TORNILLO M6X1.25X16	5	10082722
15	K3200840	TUERCA PASTILLA M6	12	10080108
16	332275	TORNILLO M6X16	12	10083711
17	KL220259	COMPLEMENTO TAPA LAT. IZQUIERDA	1	10078969
18	420001700	ARANDELA 6.6	2	10081561
19	335618	ARANDELA 6.5X20	4	10080649
20	K2221020	GUANTERA	1	10085784
21	M1200480	TORNILLO M8X25	2	10079465
22	N3200340	TORNILLO	8	10081096
23	P3200010	TORNILLO M6X12	4	10079775

FIGURA N° 24: STOP

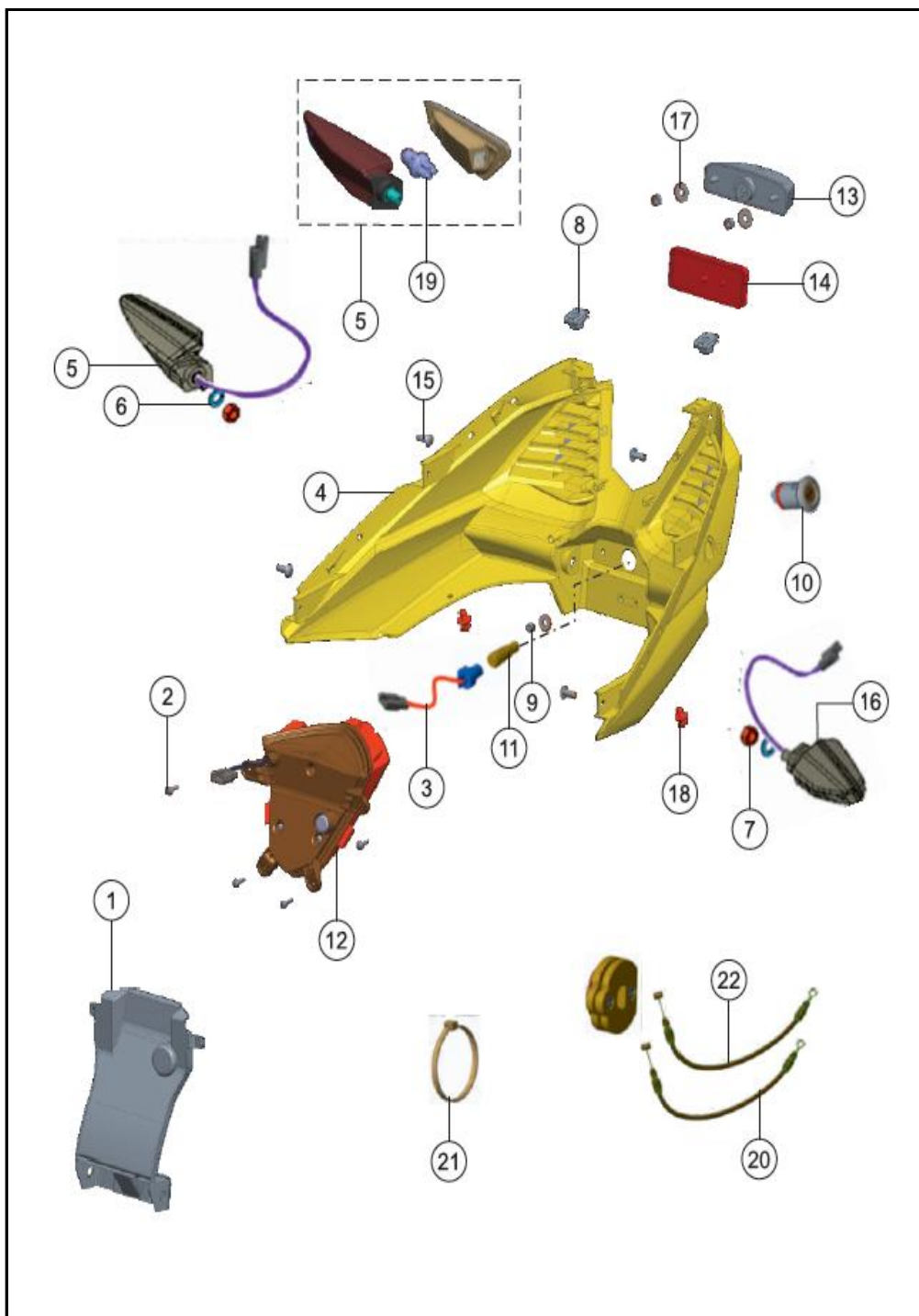


FIG. No.	PARTE N°	DESCRIPCIÓN	CANT.	SAP
1	K2220730	PLATINA DEFLECTOR	1	10081066
2	K200320	TORNILLO 4.2	4	10081562
3	K2160150	SOCKET LUZ PLACA	1	10080879
4	KL220310	CUBIERTA TRASERA STOP	1	10081202
5	KL220430	DIRECCIONAL DERECHO TRASERA	1	10079530
6	330328	ARANDELA M10	2	10080853
7	334038	TUERCA M10	2	10081175
8	K3200840	TUERCA PASTILLA M6	6	10080108
9	420302700	TUERCA M5	3	10081577
10	K2150240	SEGURO SWICHE SILLÍN	1	10082682
11	N4160320	BOMBILLO	1	10083510
12	KL220450	STOP	1	10080589
13	K2220120	LAMPARA LUZ PLACA	1	10079824
14	M7160120	REFLECTIVO	1	10078410
15	332275	TORNILLO M6X16	4	10083711
16	KL220440	DIRECCIONAL IZQUIERDA TRASERA	1	10080552
17	335608	ARANDELA 6.5X16X1.2	3	10079610
18	k2200130	PIN PLÁSTICO	2	10084171
19	N9162650	BOMBILLO 12V 10W	2	10080195
20	K2170030	CABLE TANQUE	1	10080667
21	N7160620	CABLE ABRAZADERA	1	10080953
22	K6170160	CABLE SEGURO SILLÍN	1	10079838

FIGURA N° 25: EQUIPO ELECTRICO (1/2)

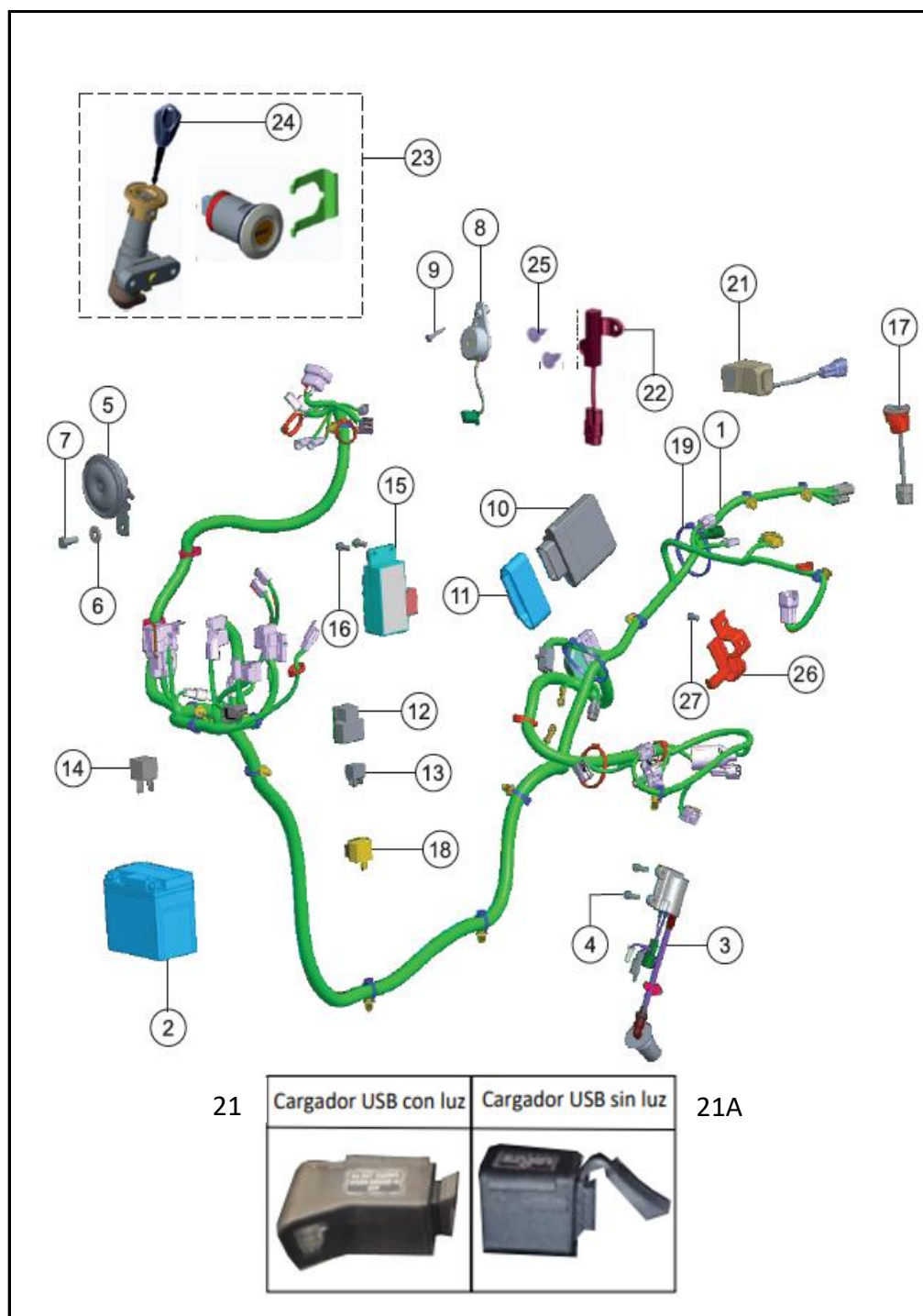


FIG. No.	PARTE N°	DESCRIPCIÓN	CANT.	SAP
1	K2160550	INSTALACIÓN ELÉCTRICA	1	10085785
1A	K2161050	INSTAL. ELÉCTR.(OBDII DESDE ENSAMBLE OCT 2023)	1	10090585
2	11034047	BATERIA MTX5L-BS-GEL-MEGA 12V 5AH	1	20014590
3	K2060110	BOBINA ENCENDIDO	1	10085786
4	M1200530	TORNILLO M6X16	2	10079466
5	NF160950	PITO	1	10084176
6	G5200400	ARANDELA 8.5X20X2	1	10079628
7	G5200380	TORNILLO M8X20	1	10079627
8	K3160190	PARLANTE DIRECCIONALES	1	10080899
9	K3200900	TORNILLO 4.2X32	1	10081583
10	K6060549	ECU	1	10085787
10A	K2060649	ECU(OBDII DESDE ENSAMBLE OCT 2023)	1	10090569
11	KA160410	CAUCHO ECU	1	10085788
11A	K2161060	CAUCHO ECU(OBDII DESDE ENSAMBLE OCT 2023)	1	10090586
12	KA160420	CAUCHO RELAY	1	10085789
13	NF160590	RELAY	1	10085790
14	R2160100	RELAY DE ARRANQUE	1	10080607
15	K2060150	REGULADOR	1	10085791
16	M1200520	TORNILLO M6X16	2	10082181
17	K6161230	CONECTOR DIAGNOSTICO	1	10085792
18	N9160380	FLASHER DE DIRECCIONALES	1	10078545
19	N7160620	CABLE STRAP	8	10080953
20	N7202070	PIN	1	10080954

FIGURA N° 25: EQUIPO ELECTRICO (2/2)

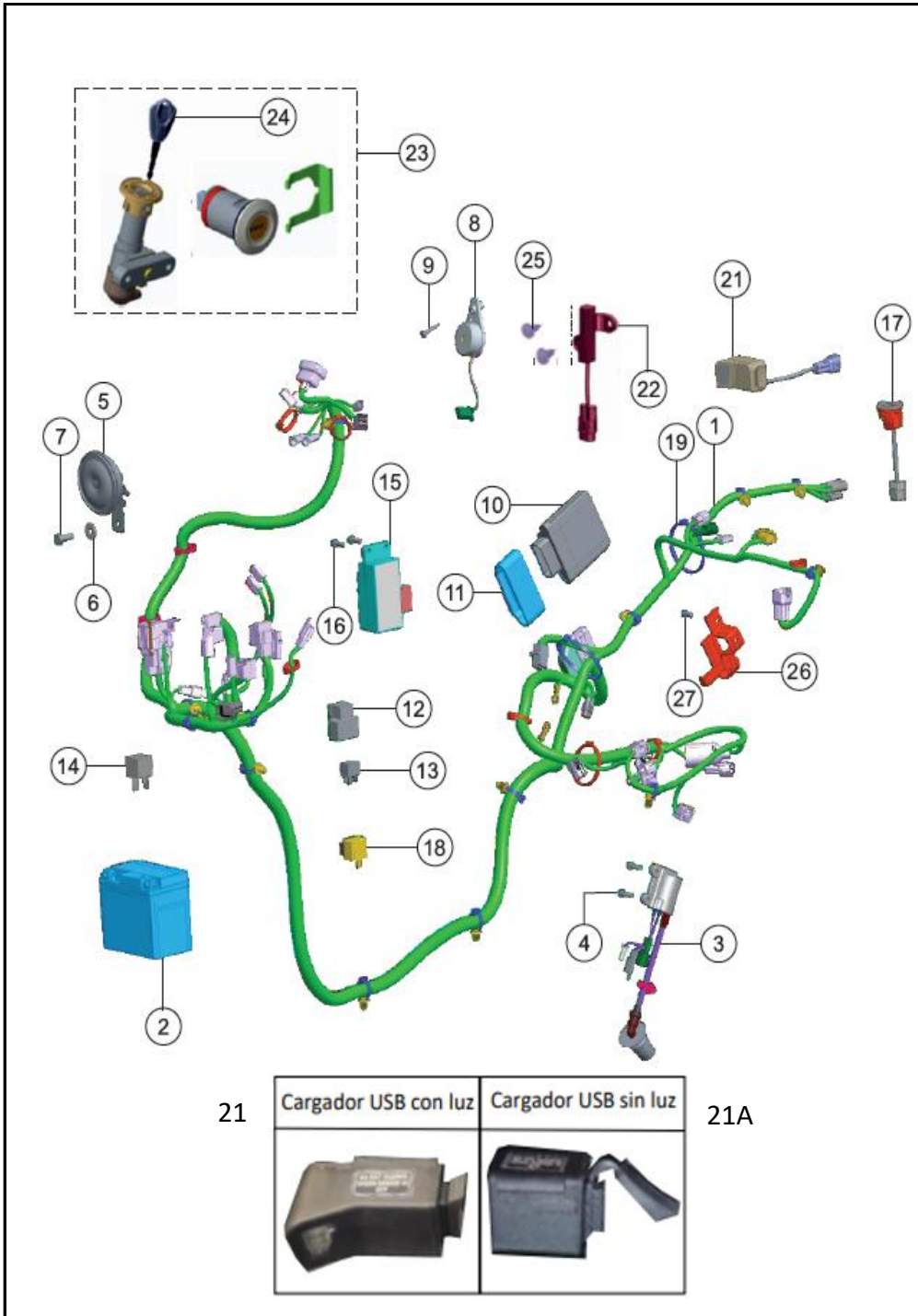


FIG. No.	PARTE N°	DESCRIPCIÓN	CANT.	SAP
21	K4160180	CARGADOR USB CON LUZ	1	10080396
21A	K4160110	CARGADOR USB (SIN LUZ)	1	10090587
22	K4160200	SWICHE ENCENDIDO	1	10080903
23	K2150100	LLAVE DE SWICHE EN BLANCO	1	10081476
24	K2150170	TORNILLO 4.2X13	1	10080666
25	N3200340	TORNILLO EST ST M4.2X13	2	10081096
26	K2120760	SOPORTE ECU	1	10085793
27	420452700	TORNILLO M6X12	1	10081579

FIGURA N° 26: BOMBA FRENO DEL. - CALIPER DELANTERO (1/2)

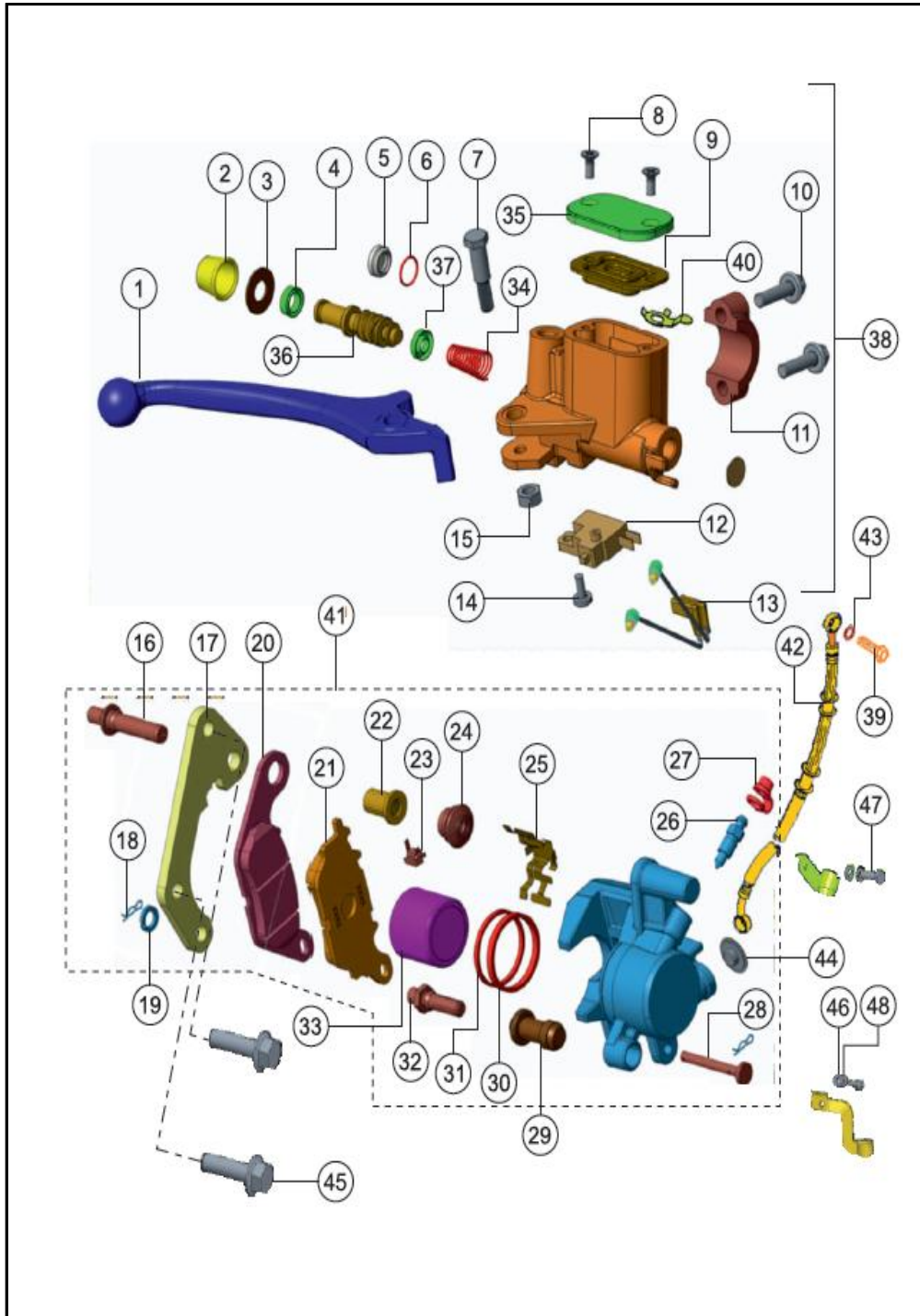


FIG. No.	PARTE N°	DESCRIPCIÓN	CANT.	SAP
1	K6322350	LEVA FRENO DERECHA	1	10083797
2	K6322330	PISTÓN BOMBA FRENO	1	10084175
3	K6322330	ARANDELA	1	10084175
4	K6322330	GUARDAPOLVO	1	10084175
5	K6322340	GUARDAPOLVO	1	10083852
6	K6322340	O RING	1	10083852
7	K6322350	TORNILLO LEVA FRENO M6X1	1	10083797
8	K6322300	TORNILLO TANQUE BOMBA M4X1	2	10083630
9	K6322300	DIAFRAGMA	1	10083630
10	K6322320	TORNILLO M6X1	2	10083631
11	K6322320	ABRAZADERA BOMBA FRENO	1	10083631
12	K6322310	SWICHE STOP	1	10082519
13	K6322310	CABLE	1	10082519
14	K6322310	TORNILLO M4X1	1	10082519
15	K6322350	TUERCA M6	1	10083797
16	K6321880	PIN	1	10080911
17	K6321880	PLATINA CALIPER	1	10080911
18	K6321860	PIN PASADOR	2	10082702
19	K6321880	ARANDELA	1	10080911
20	K6321900	PASTA DE FRENO EXTERNO	1	10081445
21	K6321900	PASTA DE FRENO INTERNO	1	10081445
22	K6321880	TAPÓN PIN	1	10080911
23	K6321860	RESORTE PIN	1	10082702
24	K6321890	GUARDAPOLVO	1	10084174
25	K6321860	PLATINA RESORTE	1	10082702

FIGURA N° 26: BOMBA FRENO DEL. - CALIPER DELANTERO (2/2)

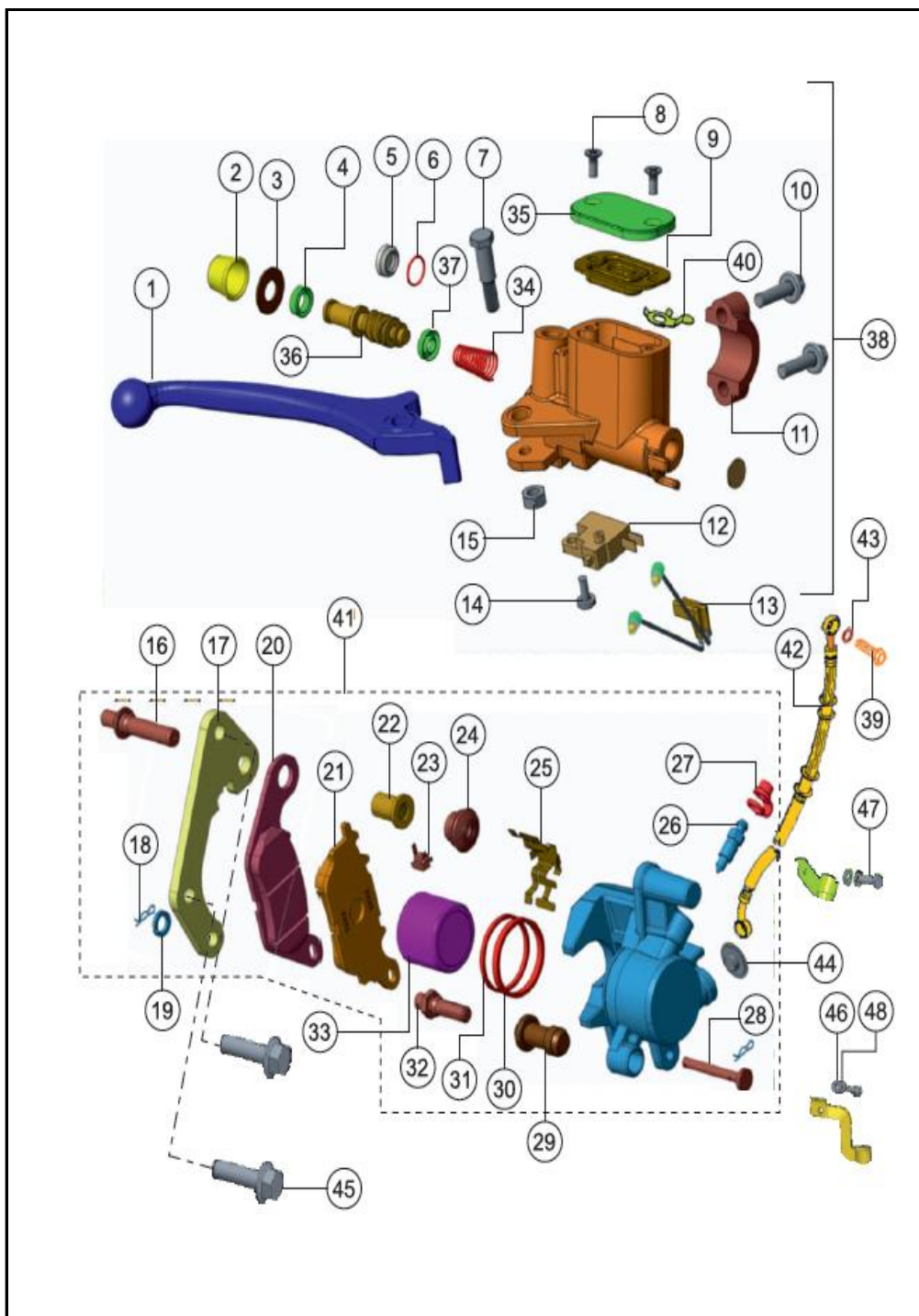


FIG. No.	PARTE N°	DESCRIPCIÓN	CANT.	SAP
26	K6321910	TORNILLO SANGRADO	1	10081612
27	K6321910	TAPÓN TORNILLO SANGRADO	1	10081612
28	K6321860	PIN PASADOR CALIPER	1	10082702
29	K6321890	PIN PISTÓN	1	10084174
30	K6321860	SELLO CALIPER	1	10082702
31	K6321860	RETENEDOR	1	10082702
32	K6321880	TORNILLO PIN	1	10080911
33	K6321860	PISTÓN CALIPER	1	10082702
34	K6322340	RESORTE	1	10083852
35	K6322300	TAPA TANQUE RESERVORIO	1	10083630
36	K6322340	PISTÓN AISLANTE	1	10083852
37	K6322330	GUARDAPOLVO	1	10084175
38	K2110300	BOMBA FRENO DELANTERA COMPLETA	1	10083490
39	M7110330	TORNILLO	2	10080728
40	K6322340	PLATINA DIAFRAGMA	1	10083852
41	K6111470	CALIPER DELANTERO COMPLETO	1	10081071
42	K2110180	MANGUERA FRENO DELANTERO	1	10079636
43	N9111330	ARANDELA	4	10082838
44	K6321860	TAPÓN CALIPER	1	10082702
45	U2200010	TORNILLO 8X27	2	10079793
46	420001700	ARANDELA	2	10081561
47	420464700	TORNILLO M6X16	2	10081441
48	P1200050	ARANDELA 6.5	2	10079942

FIGURA N° 27: HERRAMIENTA / ACCESORIOS

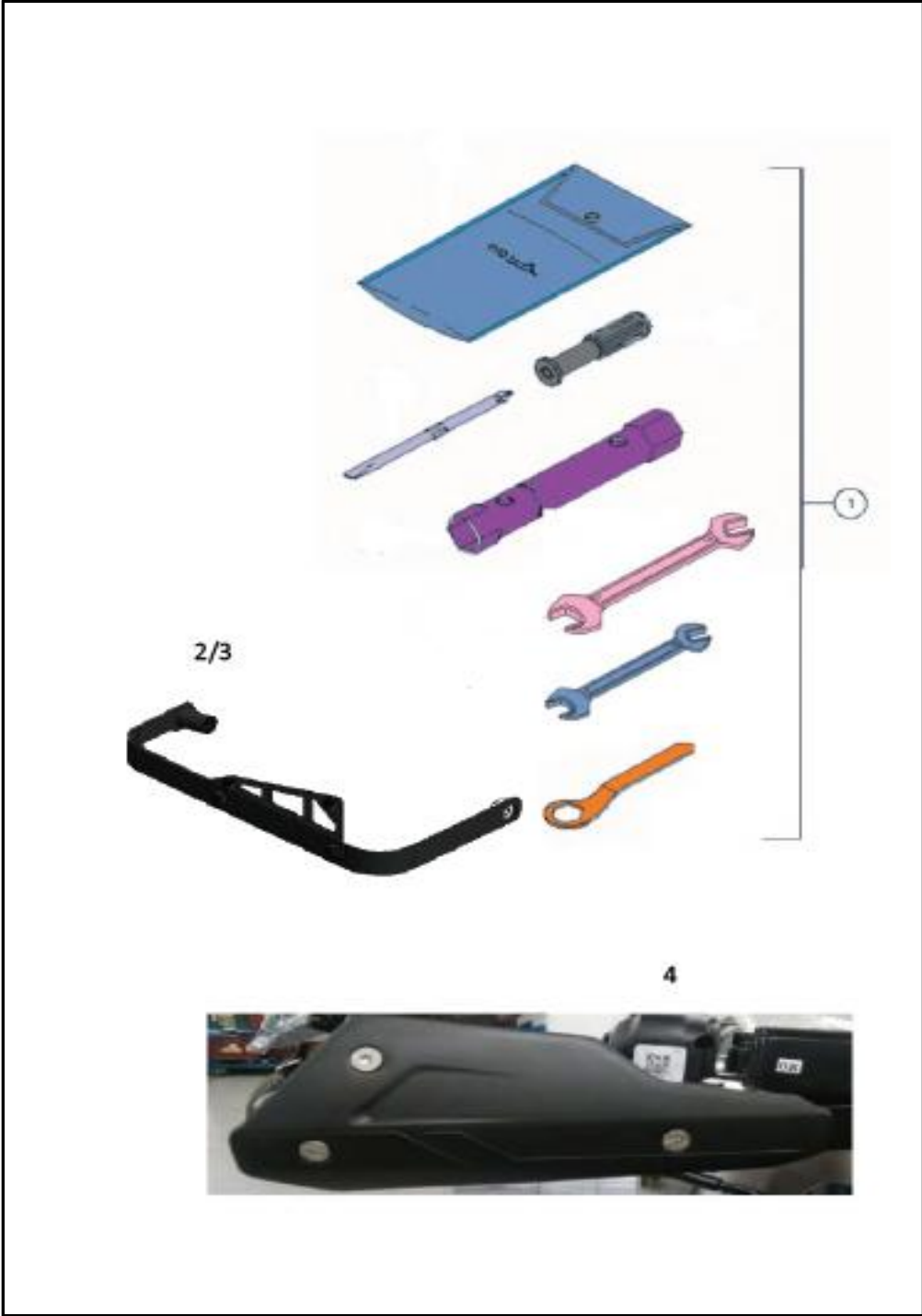


FIG. No.	PARTE N°	DESCRIPCIÓN	CANT.	SAP
1	N8211830	HERRAMIENTA	1	10079440
2	20013933	SOPORTE IZQUIERDO CORTAVIENTO	1	20013933
3	20013934	SOPORTE DERECHO CORTAVIENTO	1	20013934
4	20013090	PANTALLA HANDSAVER(EN SET)	1	20013090
5	20014440	BUJE HANDSAVER	2	20014440

FIGURA N° 28: PARTES SIN PINTAR

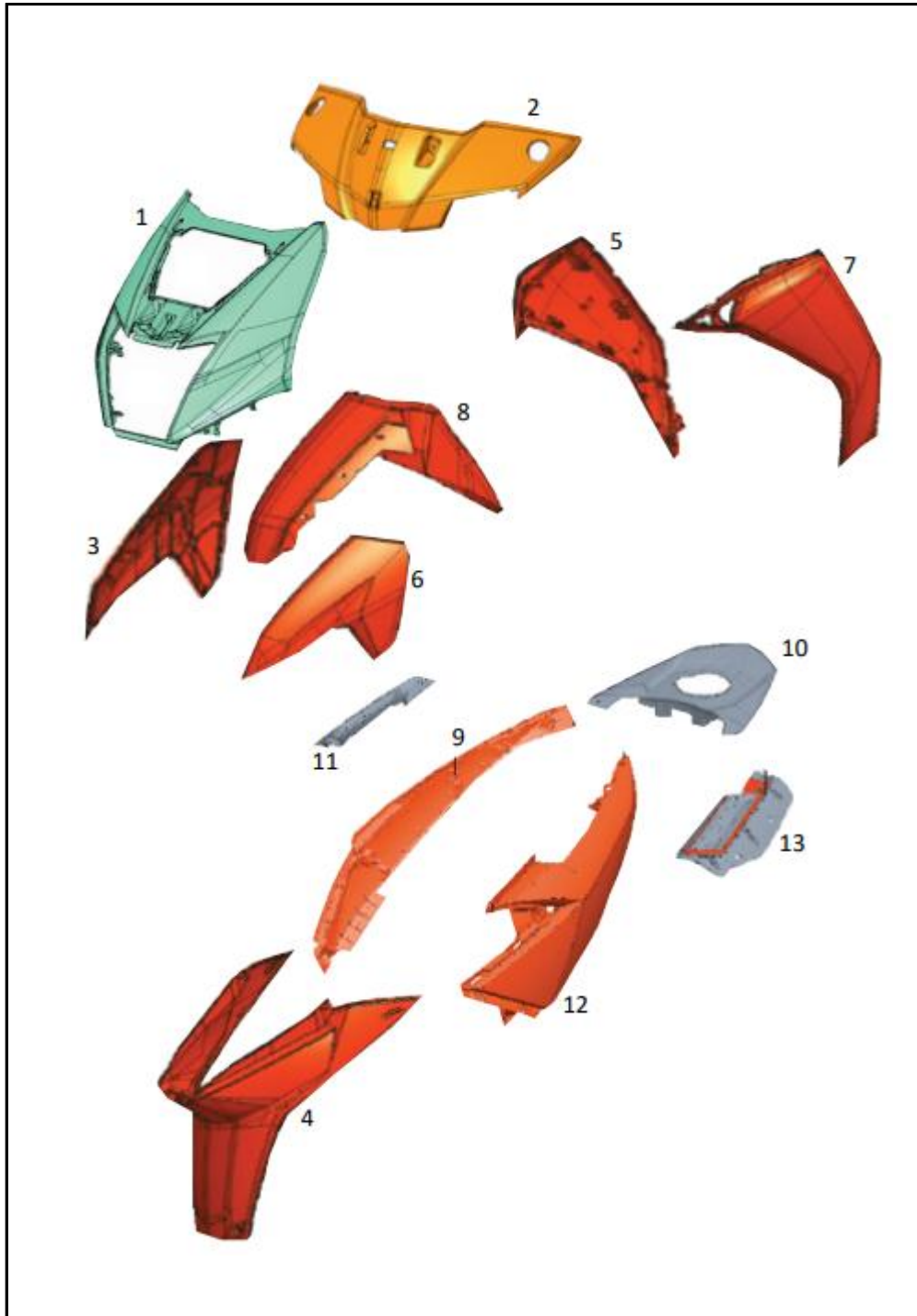


FIG. No.	PARTE N°	DESCRIPCIÓN	CANT.	SAP
1	KL220049	CARENAJE	1	10078963
2	KL220029	CUBIERTA MANUBRIO	1	10078975
3	KL220119	GUARDABARRO DELANTERO IZQUIERDO	1	10078966
4	K2220620	CUBIERTA CENTRAL	1	10079826
5	KL220089	CUBIERTA LATERAL DERECHA	1	10078973
6	KL220129	GUARDABARRO DELANTERO DERECHO	1	10078967
7	KL220079	CUBIERTA LATERAL IZQUIERDO	1	10078976
8	KL220109	GUARDABARRO DELANTERO	1	10078971
9	KL220289	TAPA LATERAL DERECHA	1	10078974
10	KL220329	CUBIERTA TRASERA CENTRAL	1	10078968
11	KL220269	COMPLEMENTO TAPA LAT. DERECHA	1	10078970
12	KL220279	TAPA LATERAL DERECHA	1	10078972
13	KL220259	COMPLEMENTO TAPA LAT. IZQUIERDA	1	10078969

FIGURA N° 29: CALCOMANIAS NTORQ 125 FI(1/2)




FIG. No.	PARTE N°	DESCRIPCIÓN	CANT.	SAP
1	20014826	CALC. TAPA SWITCH INF. DER.(NEG-NARANJ)	1	20014826
1A	20014827	CALC. TAPA SWITCH INF. DER.(NEG-VERDE)	1	20014827
1B	20014828	CALC.TAPA SWITCH INF. DER.(NEG-AZUL)	1	20014828
2	20014829	CALC. TAPA SWITCH INF. IZQ.(NEG-NARANJ)	1	20014829
2A	20014830	CALC. TAPA SWITCH INF. IZQ.(NEG-VERDE)	1	20014830
2B	20014831	CALC. TAPA SWITCH INF. IZQ.(NEG-AZUL)	1	20014831
3	20014832	CALC. CUB. BAÚL LAT. INF. DER.(NEG-NARANJ)	1	20014832
3A	20014833	CALC. CUB. BAÚL LAT. INF. DER.(NEG-VERDE)	1	20014833
3B	20014834	CALC. CUB. BAÚL LAT. INF. DER.(NEG-AZUL)	1	20014834
4	20014835	CALC. CUB. BAÚL LAT. INF. IZQ.(NEG-NARANJ)	1	20014835
4A	20014836	CALC. CUB. BAÚL LAT. INF. IZQ.(NEG-VERDE)	1	20014836
4B	20014837	CALC. CUB. BAÚL LAT. INF. IZQ.(NEG-AZUL)	1	20014837
5	20014838	CALC. TAPA SWITCH SUP. DER.	1	20014838
6	20014839	CALC. TAPA SWITCH SUP. IZQ.	1	20014839
7	20014840	CALC. CUB. SILLÍN INF. DER.(NEG-NARANJ)	1	20014840
7A	20014841	CALC. CUB. SILLÍN INF. DER.(NEG-VERDE)	1	20014841
7B	20014842	CALC. CUB. SILLÍN INF. DER.(NEG-AZUL)	1	20014842
8	20014843	CALC. CUB. SILLÍN INF. IZQ.(NEG-NARANJ)	1	20014843
8A	20014844	CALC. CUB. SILLÍN INF. IZQ.(NEG-VERDE)	1	20014844
8B	20014845	CALC. CUB. SILLÍN INF. IZQ.(NEG-AZUL)	1	20014845
9	20014846	CALC. CUB. SILLÍN CENTRO DER.(NEG-NARANJ)	1	20014846
9A	20014847	CALC. CUB. SILLÍN CENTRO DER.(NEG-VERDE)	1	20014847
9B	20014848	CALC. CUB. SILLÍN CENTRO DER.(NEG-AZUL)	1	20014848
10	20014849	CALC. CUB. SILLÍN CENTRO IZQ.(NEG-NARANJ)	1	20014849
10A	20014850	CALC. CUB. SILLÍN CENTRO IZQ.(NEG-VERDE)	1	20014850

FIGURA N° 29: CALCOMANIAS NTORQ 125 FI (2/2)




FIG. No.	PARTE N°	DESCRIPCIÓN	CANT.	SAP
10	20014851	CALC. CUBIERTA SILLÍN CENTRO IZQ.	1	20014851
11	20014852	CALCOMANÍA RT FI	1	20014852
12	20014416	CALCOMANÍA PISO IZQ.	1	20014416
13	20014417	CALCOMANÍA PISO DER.	1	20014417
14	20014418	CALCOMANÍA VISOR	1	20014418
15	20014419	CALCOMANÍA CUBIERTA MANUBRIO	1	20014419
16	20014420	CALCOMANÍA CUBIERTA TACÓMETRO	1	20014420
17	20014421	CALC. CUBIERTA FAROLA IZQ. SUP.	1	20014421
18	20014433	EMBLEMA CUBIERTA SILLÍN DER.	1	20014433
19	20014434	EMBLEMA CUBIERTA SILLÍN IZQ.	1	20014434
20	20014437	EMBLEMA TVS NTORQ	1	20014437
21	20014093	CALCOMANÍA EURO 3	1	20014093

FIGURA N° 30: CALCOMANIAS NTORQ 125 FI VERSION RACE EDITION




FIG. No.	PARTE N°	DESCRIPCIÓN	CANT.	SAP
1	20014422	CALCOMANÍA CUBIERTA FAROLA IZQ. INF.	1	20014422
2	20014423	CALCOMANÍA CUBIERTA FAROLA DER. INF.	1	20014423
3	20014424	CALCOMANÍA CUBIERTA SILLÍN INF. DER.	1	20014424
4	20014425	CALCOMANÍA CUBIERTA SILLÍN INF. IZQ.	1	20014425
5	20014426	CALCOMANÍA CUBIERTA LAT. SUP. DER.	1	20014426
6	20014427	CALCOMANÍA CUBIERTA LAT. SUP. IZQ.	1	20014427
7	20014428	CALCOMANÍA CUBIERTA CENTRAL IZQ.	1	20014428
8	20014429	CALCOMANÍA CUBIERTA CENTRAL DER.	1	20014429
9	20014432	CALCOMANÍA CUBIERTA FAR. IZQ. SUP.	1	20014432
10	20014853	CALCOMANÍA RT FI	1	20014853
11	20014416	CALCOMANÍA PISO IZQ.	1	20014416
12	20014417	CALCOMANÍA PISO DER.	1	20014417
13	20014418	CALCOMANÍA VISOR	1	20014418
14	20014419	CALCOMANÍA CUBIERTA MANUBRIO	1	20014419
15	20014430	CALCOMANÍA CUBIERTA TACÓMETRO	1	20014430
16	20014436	EMBLEMA CUBIERTA COLA DER.	1	20014436
17	20014435	EMBLEMA CUBIERTA COLA IZQ.	1	20014435
18	20014437	EMBLEMA TVS NTORQ	1	20014437
19	20014093	CALCOMANÍA EURO 3	1	20014093

FIGURA N° 31: CALCOMANIAS NTOURQ 125 FI NEGRO MATE CALCOMANIA DORADA




FIG. No.	PARTE N°	DESCRIPCIÓN	CANT.	SAP
1	20014437	EMBLEMA TVS	1	20014437
2	20014852	CALCOMANIA TECNOLOGIA NTOURQ FI	1	20014852
3	20018550	CALCOMANIA TAPA LATERAL DERECHA DORADA	1	20018550
4	20018551	CALCOMANIA TAPA LATERAL DERECHA IZQUIERDA	1	20018551
5	20018546	CALCOM. CUBIERTA SILLIN INF. DERECHA DORADA	1	20018546
6	20018547	CALCOM. CUBIERTA SILLIN INF. IZQ. DORADA	1	20018547
7	20018544	CALCOM. CUBIERTA SILLIN SUP. DERECHA DORADA	1	20018544
8	20018545	CALCOM. CUBIERTA SILLIN SUP. IZQ. DORADA	1	20018545
9	20018542	CALCOM. CUBIERTA SILLIN DERECHA DORADA	1	20018542
10	20018543	CALCOM. CUBIERTA SILLIN IZQUIERDA DORADA	1	20018543
11	20018548	CALCOMANIA CUB. CARENAJE DERECHA DORADA	1	20018548
12	20018549	CALCOMANIA CUB. CARENAJE IZQUIERDA DORADA	1	20018549
13	20014416	CALCOMANIA PISO IZQUIERDA TVS RACING	1	20014416
14	20014417	CALCOMANIA PISO DERECHA TVS RACING	1	20014417
15	20014420	CALCOMANIA CUBIERTA TACOMETRO	1	20014420
16	20014418	CALCOMANIA VISOR IZQ. SMART XCONNECT	1	20014418
17	20014419	CALCOMANIA CUBIERTA MANUBRIO DERECHA	1	20014419
18	20014421	CALC. CUB. FAROLA IZQUIERDA SUP NTOURQ	1	20014421
19	20014434	EMBLEMA CUBIERTA SILLIN IZQUIERDA NTOURQ	1	20014434
20	20014433	EMBLEMA CUBIERTA SILLIN DERECHA NTOURQ	1	20014433

LISTA DE KITS

ITEM	REF.	DESCRIPCIÓN	CONTENIDO DEL KIT
1	K2320230	KIT EMPAQUES	Empaque Culata Empaque Platina Respiradero Empaque Caja Transmisión Empaque Cub. Bomba Aceite Empaque Cubierta Volante Empaque Cilindro
2	K2320220	KIT RETENES ACEITE	Sello de Aceite Caja Transm. Sello de Aceite Cub. Bomba Sello Aceite Cigüeñal Sello Aceite Reten Botella Susp. Sello Aceite Carcasa Izquierda
3	K2320390	KIT CUNAS DIRECCION	Pista Dirección Inferior Guardapolvo Barra Inferior Balineras Dirección Pista Dirección Superior Guardapolvo Barra Superior Contratuerca Dirección Contratuerca Arandela Seguridad Botella Tuerca Dirección
4	N3322030	KIT VALVULAS	Válvula Admisión Válvula Escape Retenedor de Válvula Resorte de Válvula Sello Retenedor Resorte Válvulas Cuña Seguro de Válvulas

LISTA DE KITS

ITEM	REF.	DESCRIPCIÓN	CONTENIDO DEL KIT
1	K6321860	KIT SELLOS CALIPER	Pin Pasador Resorte Pin Platina Resorte Pin Pasador Caliper Sello Caliper Retenedor Pistón Caliper Tapón Caliper
2	K6321890	KIT GUARDAPOLVO	Guardapolvo Pin Pistón
3	K6322300	KIT DIAFRAGMA	Tornillo Tanque Bomba M4x1 Diafragma Tapa Tanque Reservorio
4	K6321900	KIT PASTAS FRENO DEL.	Pasta de Freno Externo Pasta de Freno Interno
5	K6322310	KIT SWICHE STOP	Swiche Stop Cable Tornillo M4x1
6	K6321880	KIT PLATINA CALIPER	Pin Platina Caliper Arandela Tapón Pin Tornillo Pin

LISTA DE KITS

ITEM	REF.	DESCRIPCIÓN	CONTENIDO DEL KIT
7	K6322320	Kit Abrazadera Leva Freno	Tornillo M6x1 Abrazadera Bomba freno
8	K6322330	Kit Piston Bomba Freno	Pistón Bomba Freno Arandela Guardapolvo Guardapolvo
9	K6321910	Kit Tornillo Sangrado	Tornillo sangrado Tapón Tornillo Sangrado
10	K6322350	Kit Leva Freno Der.	Leva Freno derecha Tornillo Leva Freno M6x1 Tuerca M6
11	K6322340	Kit Guardapolvo y Piston	Guardapolvo O Ring Resorte Pistón Aislante Platina Diafragma

FICHA TÉCNICA TVS NTORQ 125 FI

UNIDAD	
CARACTERÍSTICA	
Motor	4 Tiempos, monocilíndrico, SOHC
Cilindrada	124.79 cc
Potencia Máxima	9.25 HP @ 7000 rpm
Torque Máximo	10.5 Nm @ 5500 rpm
Transmisión	CVT
Sistema de Alimentación	Inyección electrónica
Refrigeración	Aire forzado
Diámetro x Carrera	53.5 x 55.5 mm
FRENOS	
Freno Delantero	Disco (220 mm), mordaza de 1 pistón
Freno Trasero	Tambor (130 mm)
SUSPENSION	
Suspensión Delantera	Horquilla telescópica
Suspensión Trasera	Monoamortiguador
CAPACIDAD DEL TANQUE	
Lleno	5 l (1.32 gal)
Combustible	Extra
LLANTAS	
Llanta Delantera	100/80-R12 56L
Llanta Trasera	2.5 x R17 o 70/90 R17
Rines	Aspas Aleación
SISTEMA ELECTRICO	
Sistema de Ignición	ECU
AHO	Si
CBS	Si
DRL	Si
DIMENSIONES	
Largo Total	1861 mm
Altura Total	1164 mm
Ancho Total	710 mm
Distancia Entre Ejes	1285 mm
Altura Al piso	155 mm

