



CATÁLOGO DE PARTES


Apache

RTR **1604V**

RACING DNA UNLEASHED



WWW.AUTECO.COM.CO/MOTOS



ANEXO INFORMACIÓN DE SEGURIDAD

Verifique la carátula de este manual para conocer cuál de los siguientes dispositivos de seguridad posee su vehículo.



SISTEMA ANTIBLOQUEO DE FRENOS

Sistema diseñado para evitar que las ruedas se bloqueen al frenar de forma brusca mientras se circula en línea recta, el sistema regula automáticamente la fuerza de frenado.

Aunque el sistema ABS proporciona estabilidad al detenerse, recuerde las siguientes características:

- * Para frenar de forma eficaz, deje de acelerar y utilice la leva de freno delantero y el pedal de freno trasero simultáneamente, de la misma manera que en el sistema de frenos de una motocicleta convencional
- * El ABS no puede compensar las condiciones adversas de la carretera, un error de juicio o un uso incorrecto de los frenos.



SISTEMA DE ENCENDIDO AUTOMÁTICO DE LUCES (AHO)

Sistema diseñado para que una vez se ponga el motor en marcha, la luz principal de la farola se encienda automáticamente.

Este sistema garantiza una mayor visibilidad del vehículo para los demás actores viales.



SISTEMA DE LUCES DE CIRCULACIÓN DIURNA (DRL)

Sistema de iluminación LED, el cual se enciende automáticamente al girar el interruptor de encendido a "ON".

Mientras la farola principal esté apagada, la luz LED alumbrará intensamente, si se enciende la farola principal, la luz LED se atenuará automáticamente.

No se recomienda dejar el interruptor de encendido en "ON" mientras el motor no esté en funcionamiento porque la batería se drenará prematuramente.

Advierta lo que le dicen las llantas mientras conduce:

- Si su respuesta a la dirección es lenta o si en las curvas y en el frenado la respuesta es pesada, es muy probable que sus llantas estén desinfladas.
- Vibración o tambaleo durante la conducción, puede significar que la presión en las llantas es mayor a la recomendada, o que ha ocurrido un daño en la llanta y la falla es inminente.
- La llanta puede vibrar a ciertas velocidades debido al desbalanceo, en este caso su desgaste será muy acelerado.

**RECUERDE SIEMPRE REVISAR LA PRESIÓN DE AIRE EN SUS LLANTAS
ANTES DE COMENZAR A RODAR**

PREFACIO

Es nuestro placer presentarles a ustedes el Catálogo de Partes.

Este Catálogo ha sido especialmente diseñado para ayudarle en la selección de las partes correctas con el fin de mantener el vehículo en las mejores condiciones.

Los repuestos originales están sujetos a un exigente estándar de control de calidad, por lo tanto es necesario que usted sólo use repuestos originales.

En nuestro constante esfuerzo para mejorar la eficiencia y desempeño de su vehículo, las especificaciones, diagramas y número de partes pueden cambiar sin previo aviso. Consecuentemente las descripciones de los repuestos en este Catálogo pueden no ser las finales y definitivas.

Las alteraciones y modificaciones que ocurren en la impresión de este Catálogo, serán informadas a nuestra red, a través de circulares de Servicio o en nuestra página web: www.auteco.com.co accediendo al link repuestos. Es requisito que usted actualice su Catálogo y haga las correcciones necesarias, una vez reciba dichas circulares. Lo anterior le asegurará un rápido y adecuado despacho de sus partes, pues las órdenes están siendo diligenciadas con las referencias más actualizadas.

En caso de necesitar asistencia técnica, comunicarse con el Distribuidor Autorizado o llamar al Departamento de Servicios Auteco.

ARRANCA EL
2022
SOBRE
RUEDAS


auteco

LLANTAS NUEVAS PARA TU MOTO



 **TVS TYRES**

MOTOCARRO

SCOOTER

SEMPISTERA

PISTERA

COMPRA SIEMPRE

REPUESTOS ORIGINALES **TVS**

CON EL RESPALDO DE AUTECO



CAMBIAMOS
PARA DARTE MÁS

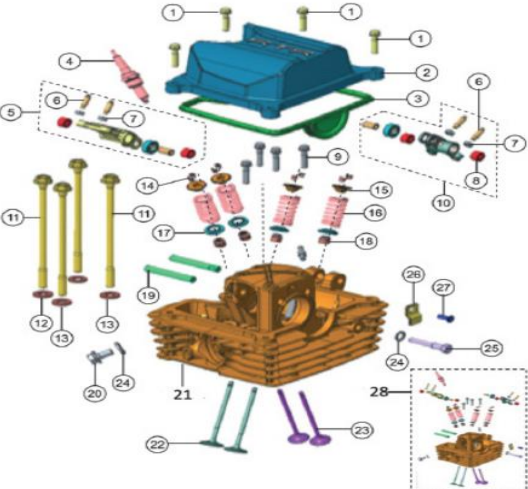
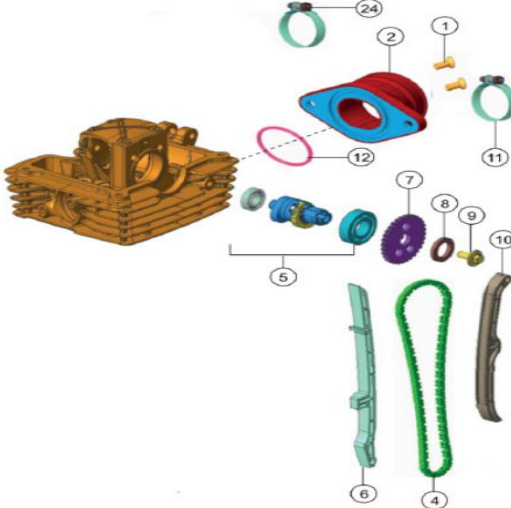
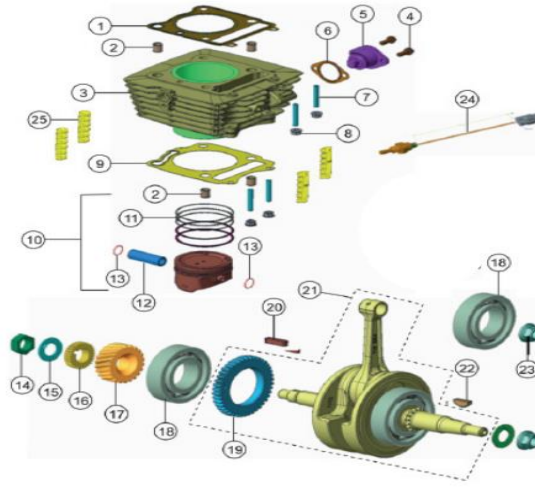
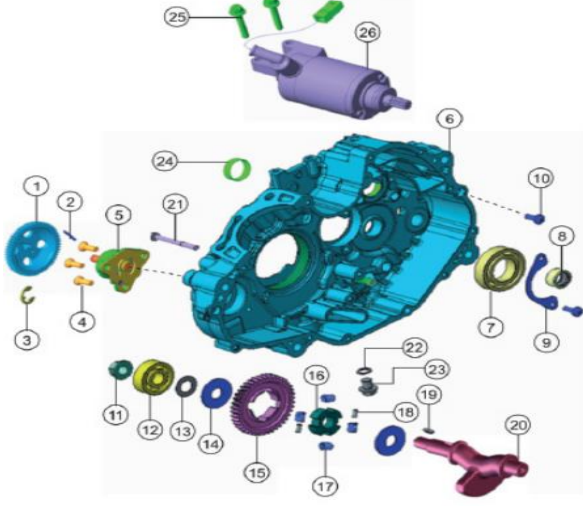
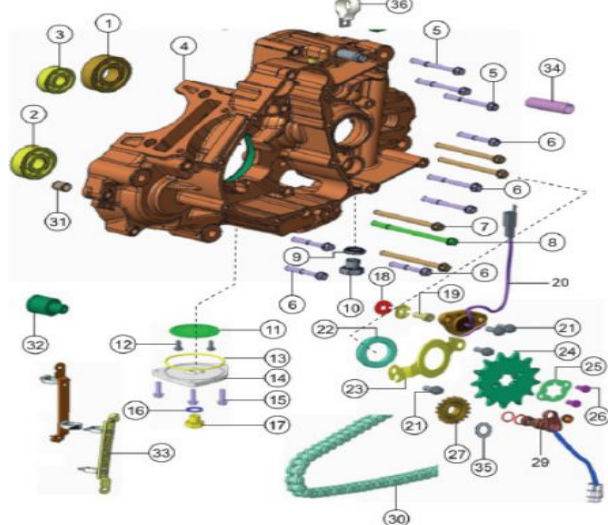
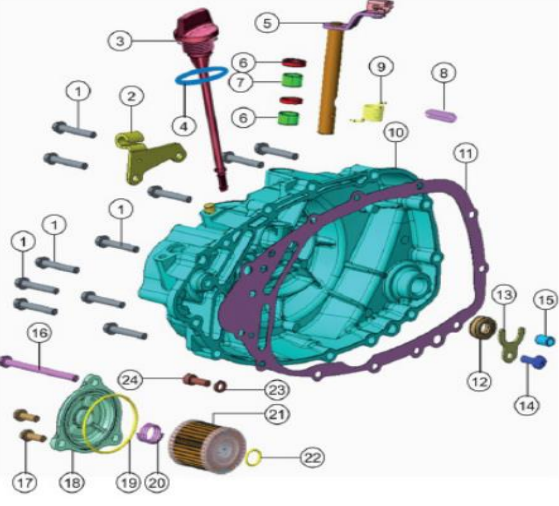


INDICE

FIG. Nº	DESCRIPCIÓN	PAG. Nº
1	CULATA	1-2
2	EJE DE LEVAS	3
3	CILINDRO / PISTÓN / CIGÜEÑAL	4-5
4	CARCASA DERECHA / BALANCEADOR	6
5	CARCASA IZQUIERDA	7-8
6	CUBIERTA CLUTCH	9
7	CLUTCH (SIN SLIPPER CLUTCH)	10
8	CLUTCH (CON SLIPPER CLUTCH)	11
9	CUBIERTA VOLANTE / VOLANTE	12
10	SELECTOR DE CAMBIOS	13-14
11	PEDAL CRANK	15
12	TRANSMISIÓN	16-17
13	SILENCIADOR	18
14	CARBURADOR	19-20
15	CAJA FILTRO DE AIRE	21
16	SISTEMA INYECTOR DE AIRE	22
17	RADIADOR	23
18	TANQUE GASOLINA	24
19	CANISTER VERSION CARBURADOR	25
20	CUBIERTA TANQUE	26
21	CHASIS	27-28
22	REPOSAPIE DELANTERO	29-30
23	REPOSAPIE TRASERO	31
24	GATO CENTRAL / GATO LATERAL	32
25	SILLÍN	33
26	MANUBRIO	34-35
27	RUEDA DELANTERA	36

FIG. Nº	DESCRIPCIÓN	PAG. Nº
28	RUEDA TRASERA	37-38
29	VELOCIMETRO	39
30	FAROLA PRIMERA VERSION HALÓGENO	40
30A	FAROLA VERSION ACTUAL LED	41
31	DIRECCIONAL DELANTERA	42
32	CUBIERTAS Y TAPAS LATERALES	43
33	GUARDABARRO DELANTERO	44
34	GUARDABARRO TRASERO	45
35	SUSPENSION DELANTERA MARCA SHOWA	46-47
35A	SUSPENSION DELANTERA MARCA GABRIEL	48-49
36	STOP	50
37	EQUIPO ELÉCTRICO	51-52
38	BRAZO OSCILANTE / AMORTIGUADOR	53
39	CALIPER DELANTERO	54-55
40	BOMBA FRENO TRASERA	56-57
41	CALIPER TRASERO	58
42	HERRAMIENTA Y ACCESORIOS	59
43	PARTES SIN PINTAR	60
44 al 49	CALCOMANIAS	61 al 67

INDICE GRAFICOS

			
FIGURA N° 1: CULATA PÁG.N° 1-2	FIGURA N° 2: EJE DE LEVAS PÁG.N° 3	FIGURA N° 3: CILINDRO / PISTÓN / CIGÜEÑAL PÁG.N° 4-5	
			
FIGURA N° 4: CARCASA DERECHA / BALANCEADOR PÁG.N° 6	FIGURA N° 5: CARCASA IZQUIERDA PÁG.N° 7-8	FIGURA N° 6: CUBIERTA CLUTCH PÁG.N° 9	

INDICE GRAFICOS

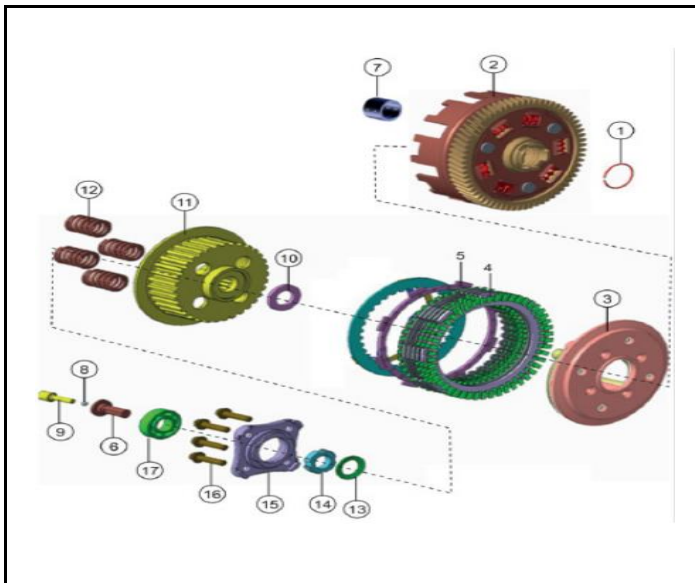


FIGURA N° 7: CLUTCH (SIN SLIPPER CLUTCH)

PÁG.N° 10

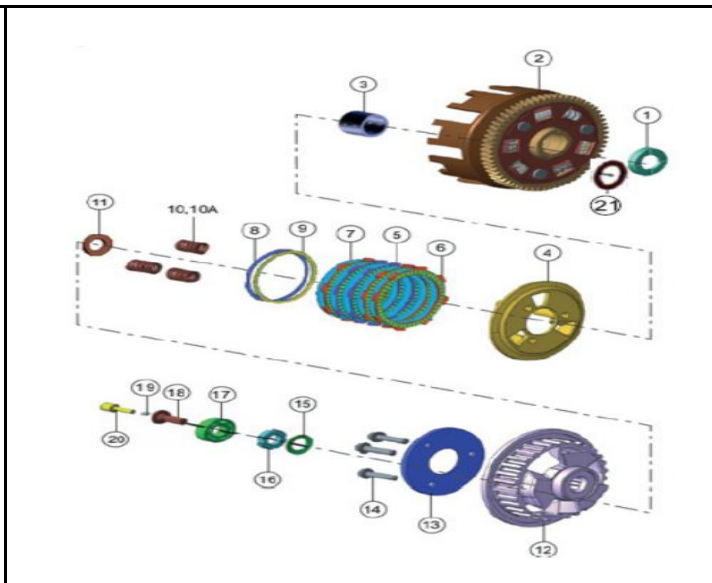


FIGURA N° 8: CLUTCH (CON SLIPPER CLUTCH)

PÁG.N° 11

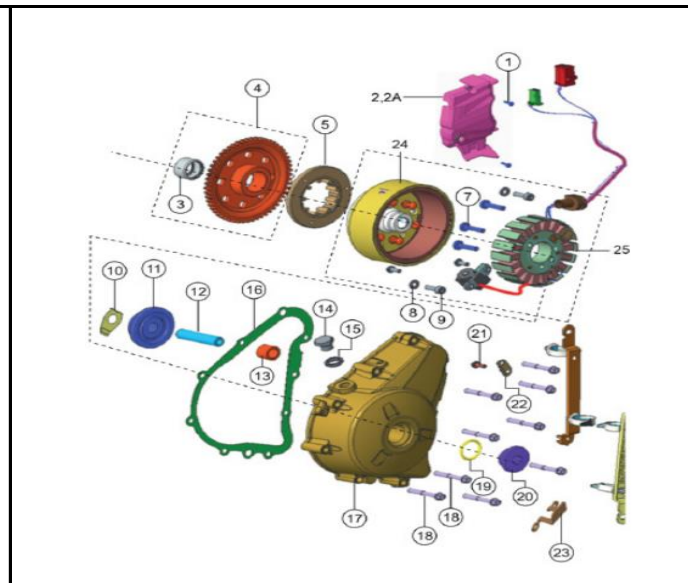


FIGURA N° 9: CUBIERTA VOLANTE / VOLANTE

PÁG.N° 12

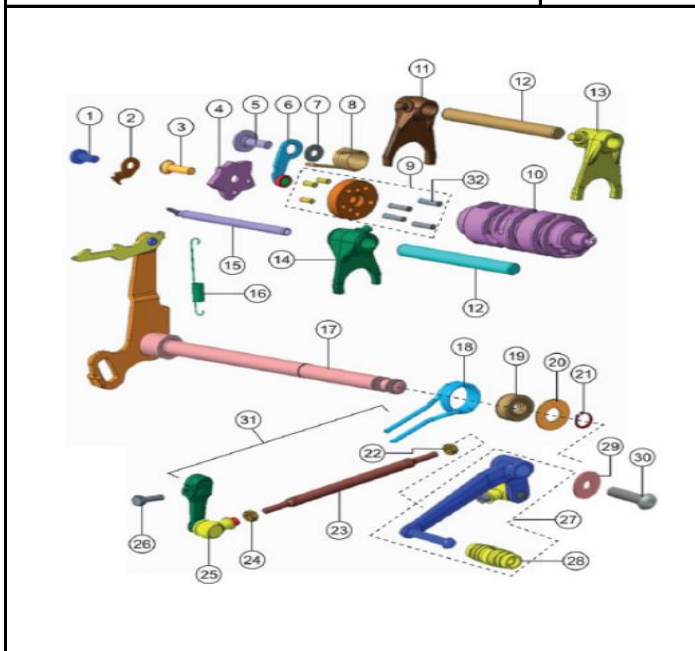


FIGURA N° 10: SELECTOR DE CAMBIOS

PÁG.N° 13-14

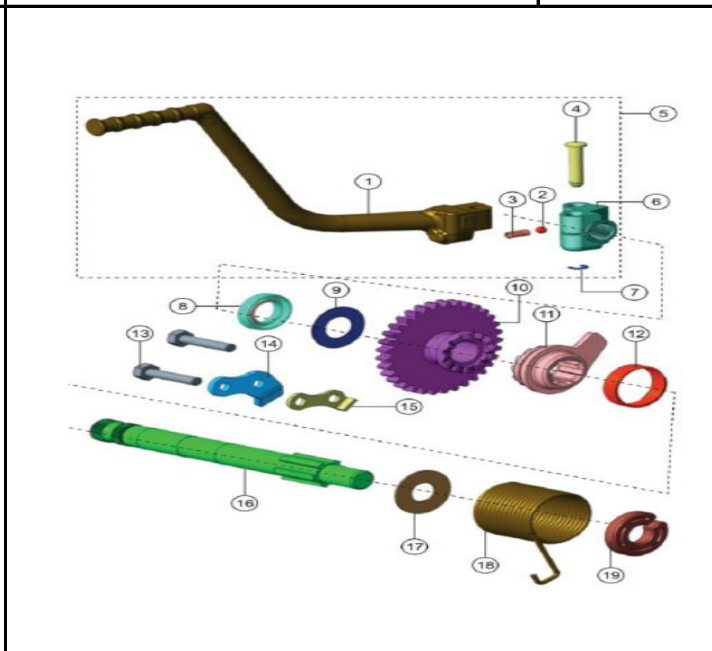


FIGURA N° 11: PEDAL CRANK

PÁG.N° 15


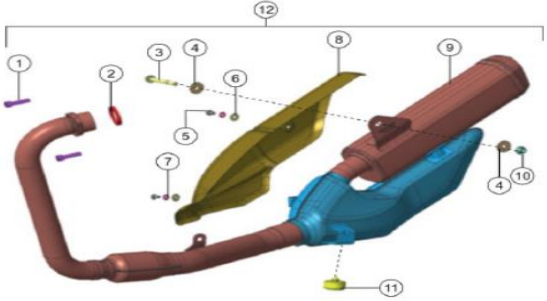
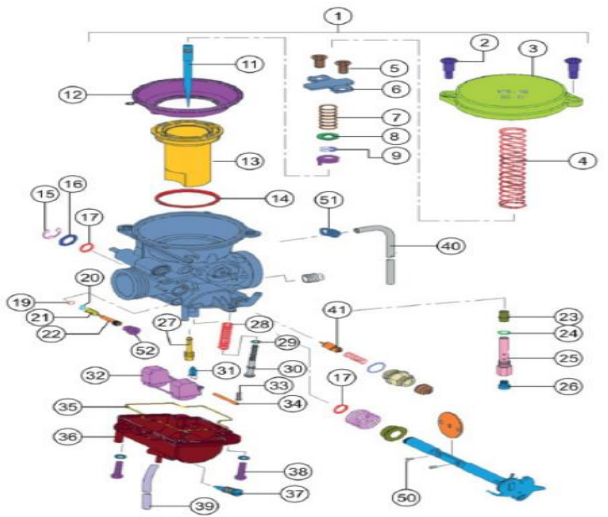
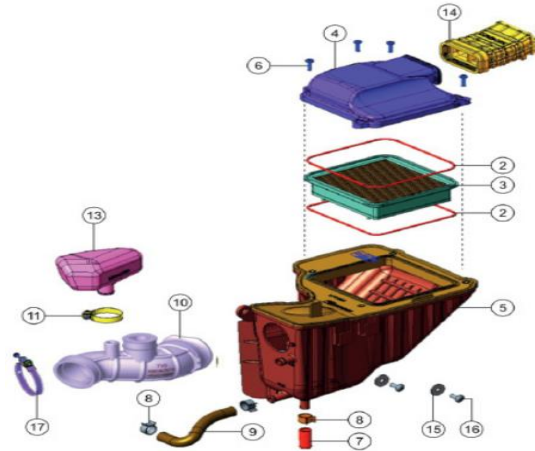
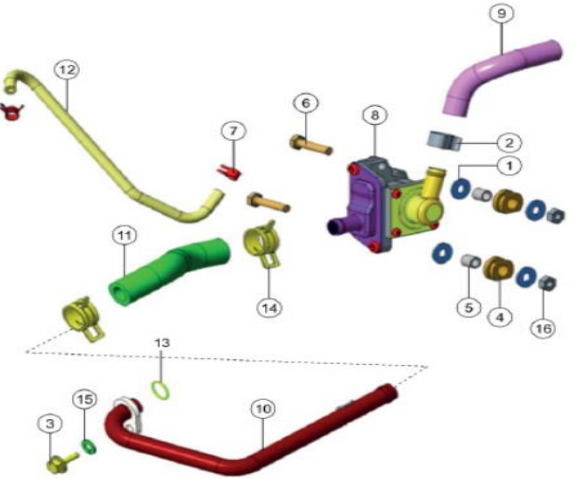
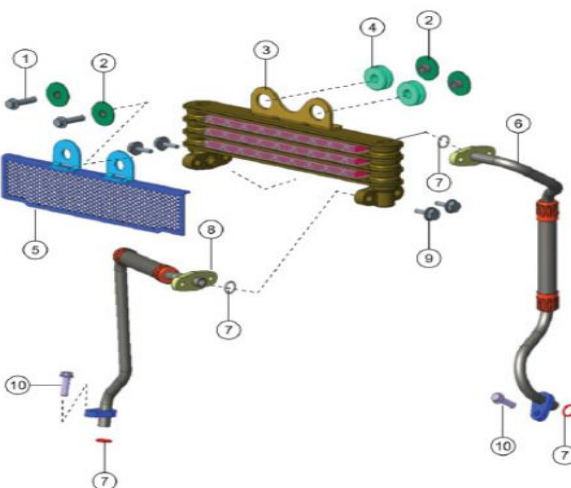
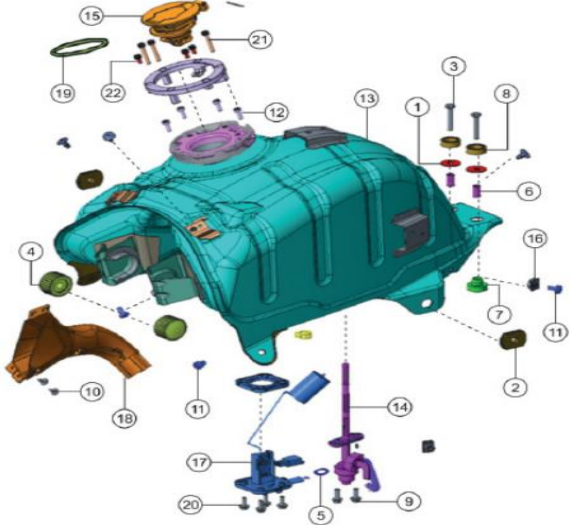


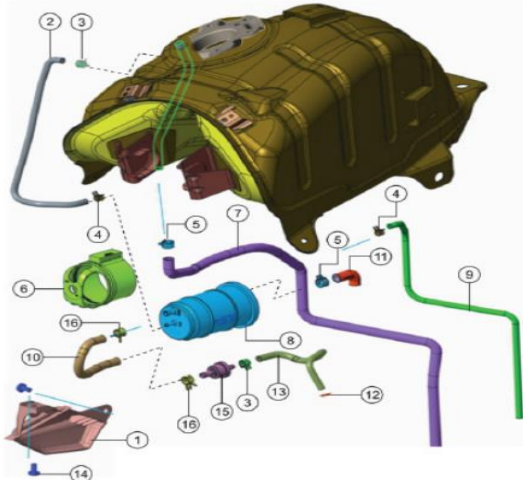
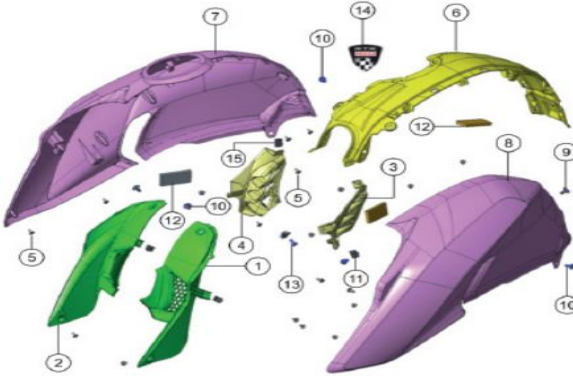
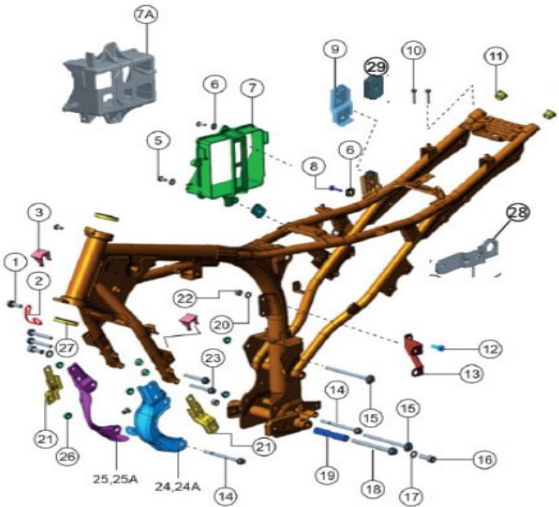
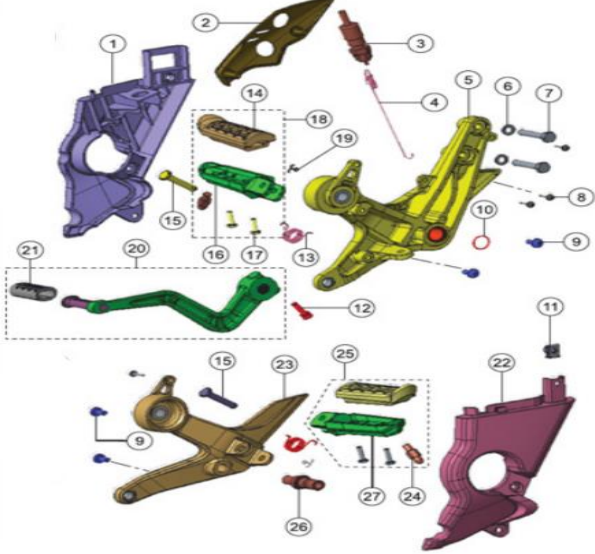
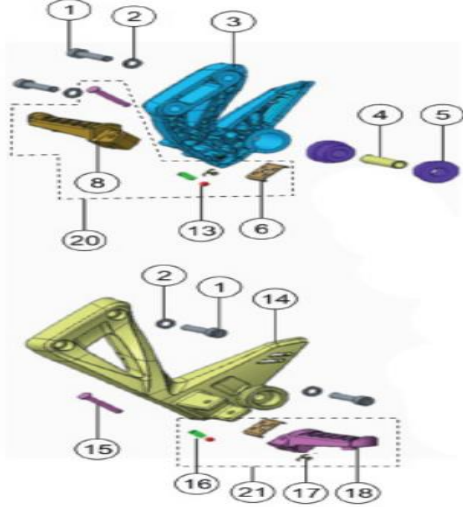
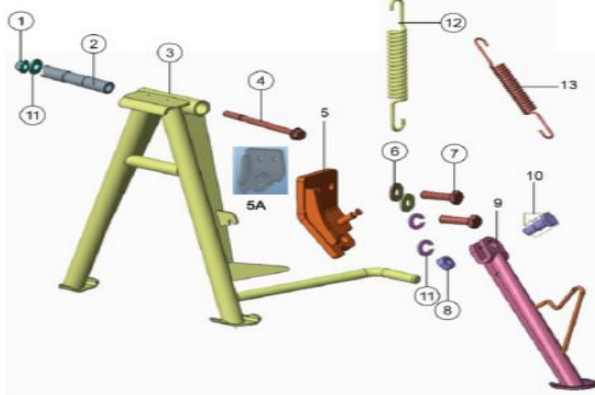
FIGURA N° 12: TRANSMISIÓN

PÁG.N° 16-17

INDICE GRAFICOS

			
FIGURA N° 13: SILENCIADOR PÁG.N° 18	FIGURA N° 14: CARBURADOR PÁG.N° 19-20	FIGURA N° 15: CAJA FILTRO DE AIRE PÁG.N° 21	
			
FIGURA N° 16: SISTEMA INYECTOR DE AIRE PÁG.N° 22	FIGURA N° 17: RADIADOR PÁG.N° 23	FIGURA N° 18: TANQUE GASOLINA PÁG.N° 24	

INDICE GRAFICOS

					
<p>FIGURA N° 19: CANISTER VERSIÓN CARBURADOR</p>	<p>PÁG.N° . 25</p>	<p>FIGURA N° 20: CUBIERTAS TANQUE</p>	<p>PÁG.N° . 26</p>	<p>FIGURA N° 21: CHASIS</p>	<p>PÁG.N° . 27-28</p>
					
<p>FIGURA N° 22: REPOSAPIÉ DELANTERO</p>	<p>PÁG.N° . 29-30</p>	<p>FIGURA N° 23: REPOSAPIÉ TRASERO</p>	<p>PÁG.N° . 31</p>	<p>FIGURA N° 24: GATO CENTRAL / GATO LATERAL</p>	<p>PÁG.N° . 32</p>

INDICE GRAFICOS

<p>FIGURA N° 25: SILLÍN</p>	<p>PÁG.N° 33</p>	<p>FIGURA N° 26: MANUBRIO</p>	<p>PÁG.N° 34-35</p>	<p>FIGURA N° 27: RUEDA DELANTERA</p>	<p>PÁG.N° 36</p>
<p>FIGURA N° 28: RUEDA TRASERA</p>	<p>PÁG.N° 37-38</p>	<p>FIGURA N° 29: VELOCÍMETRO</p>	<p>PÁG.N° 39</p>	<p>FIGURA N° 30: FAROLA PRIMERA VERSIÓN HALÓGENO</p>	<p>PÁG.N° 40</p>

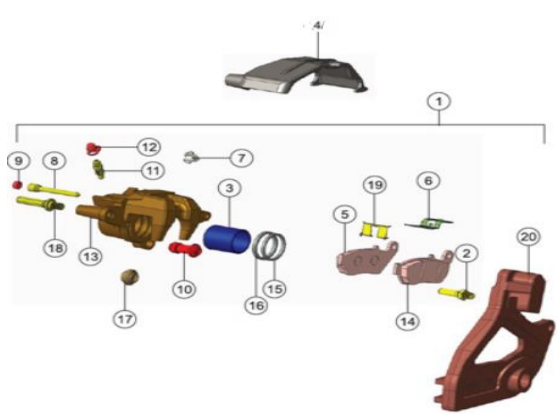



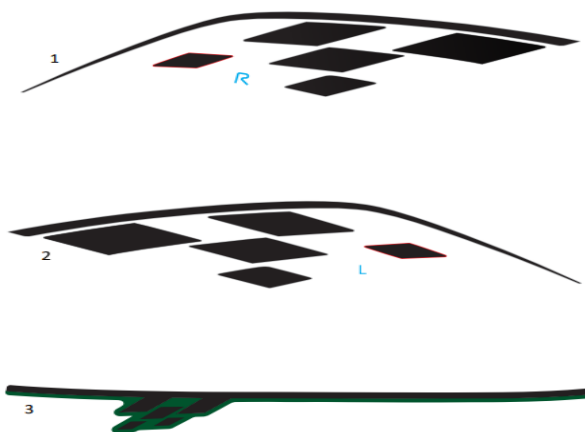

INDICE GRAFICOS

<p>FIGURA N° 30A: FAROLA VERSIÓN ACTUAL LED</p>	<p>PÁG.N° . 41</p>	<p>FIGURA N° 31: DIRECCIONAL DELANTERA</p>	<p>PÁG.N° . 42</p>	<p>FIGURA N° 32: CUBIERTAS Y TAPAS LATERALES</p>	<p>PÁG.N° . 43</p>
<p>FIGURA N° 33: GUARDABARRO DELANTERO</p>	<p>PÁG.N° . 44</p>	<p>FIGURA N° 34: GUARDABARRO TRASERO</p>	<p>PÁG.N° . 45</p>	<p>FIGURA N° 35: SUSPENSIÓN DELANTERA MARCA SHOWA</p>	<p>PÁG.N° . 46-47</p>

INDICE GRAFICOS

<p>FIGURA N° 35A: SUSPENSIÓN DELANTERA MARCA GABRIEL</p>	<p>PÁG.Nº. 48-49</p>	<p>FIGURA N° 36: STOP</p>	<p>PÁG.Nº. 50</p>	<p>FIGURA N° 37: EQUIPO ELÉCTRICO</p>	<p>PÁG.Nº. 51-52</p>
<p>FIGURA N° 38: BRAZO OSCILANTE / AMORTIGUADOR</p>	<p>PÁG.Nº. 53</p>	<p>FIGURA N° 39: CALIPER DELANTERO</p>	<p>PÁG.Nº. 54-55</p>	<p>FIGURA N° 40: BOMBA FRENO TRASERA</p>	<p>PÁG.Nº. 56-57</p>

INDICE GRAFICOS

					
<p>FIGURA N° 41: CALIPER TRASERO</p>	<p>PÁG.N° . 58</p>	<p>FIGURA N° 42: HERRAMIENTA Y ACCESORIOS</p>	<p>PÁG.N° . 59</p>	<p>FIGURA N° 43: PARTES SIN PINTAR</p>	<p>PÁG.N° . 60</p>
					
<p>FIGURA N° 44: CALCOMANÍAS</p>	<p>PÁG.N° . 61-62</p>	<p>FIGURA N° 45: CALCOMANÍAS GOLDEN GREEN</p>	<p>PÁG.N° . 63</p>	<p>FIGURA N° 46: CALCOMANÍAS NEGRO NEBULOSA CALCAS ROJAS MY24</p>	<p>PÁG.N° . 64</p>

INDICE GRAFICOS

	<p>PÁG.Nº . 65</p>		<p>PÁG.Nº . 66</p>		<p>PÁG.Nº . 67</p>
<p>FIGURA N° 47: CALCOMANÍAS GRIS CARBONO CALCAS DORADAS MY24</p>		<p>FIGURA N° 48: CALCOMANÍAS ROJO RACING CALCAS NEGRAS MY24</p>		<p>FIGURA N° 49: CALCOMANÍAS APACHE 160 4V EE RAVEN BLACK MY24</p>	

FIGURA N°1: CULATA (2/2)

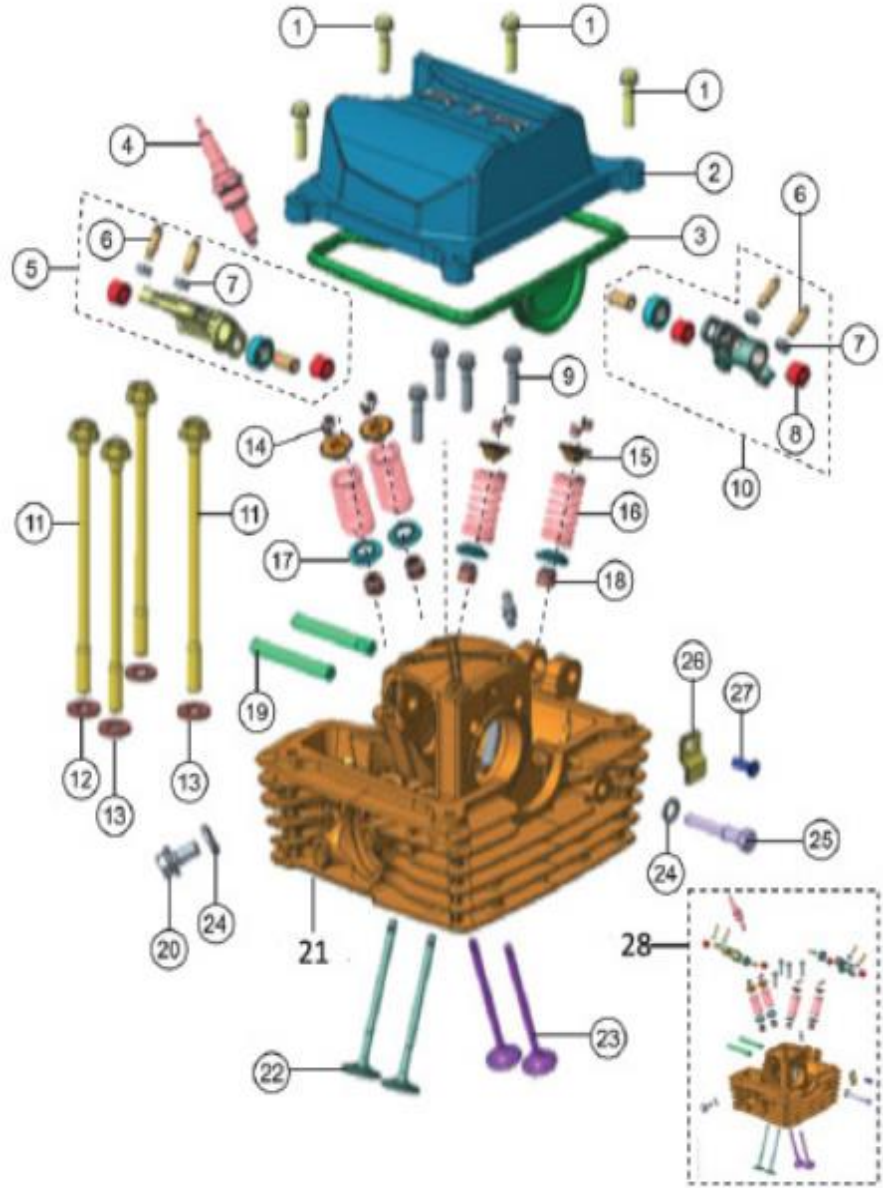


FIG. No.	PARTE N°	DESCRIPCIÓN	CANT.	SAP
21	N9011820	CULATA COMPLETA	1	10080380
22	N9010330	VÁLVULA DE ESCAPE	2	10080594
23	N9010320	VÁLVULA DE ADMISIÓN	2	10080561
24	M1080370	ARANDELA DE LUBRICACIÓN	2	10078407
25	M1080510	TORNILLO PARA GUÍA DE CADENA	1	10080237
26	N9011580	TAPÓN DE EJE DE LEVA	1	10081123
27	N8200090	TORNILLO M5X15	1	10082833
28	N9011480	CULATA COMPLETA	1	10080151

FIGURA N°2: EJE DE LEVAS

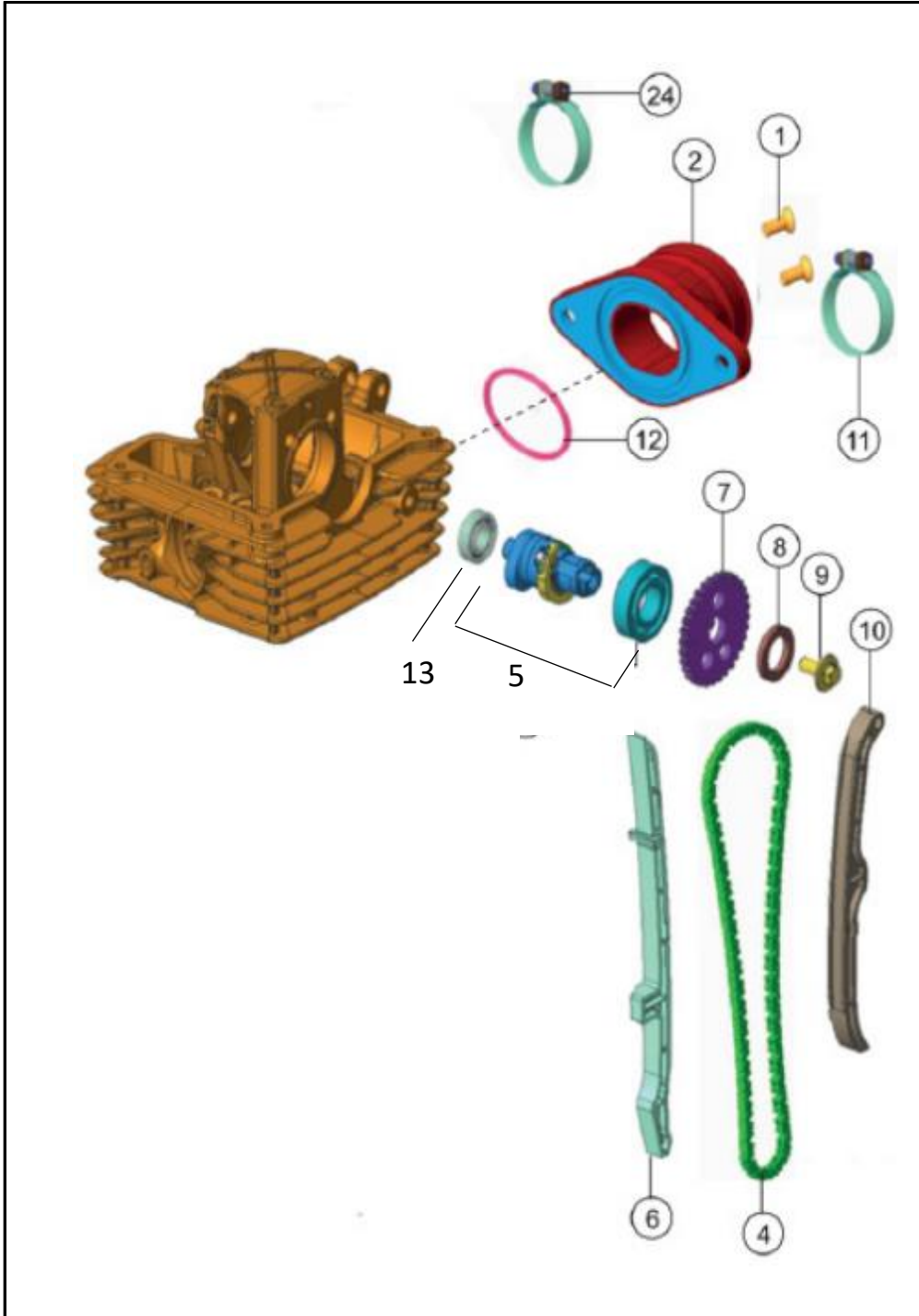


FIG. No.	PARTE N°	DESCRIPCIÓN	CANT.	SAP
1	0332228	TORNILLO M6X16	2	10079603
2	N9042590	MÚLTIPLE ADMISIÓN	1	10079306
4	N9011570	CADENILLA DE DISTRIBUCION	1	10078207
5	N9010410	EJE LEVAS	1	10078304
6	N9011590	GUÍA CADENILLA	1	10078483
7	N9011560	PIÑÓN DISTRIBUCION	1	10080081
8	N9011490	ARANDELA EJE LEVA	1	10080162
9	N9200480	TORNILLO M8X1.25	1	10078491
10	N9011600	GUÍA TENSOR CADENA	1	10078223
11	M1040140	ABRAZADERA	1	10079307
12	N9041990	ORING	1	10079906
13	M1200300	RODAMIENTO BOLAS 12X28X8 C3 6001 RS	1	10079533

FIGURA N°3: CILINDRO / PISTÓN / CIGÜEÑAL (1/2)

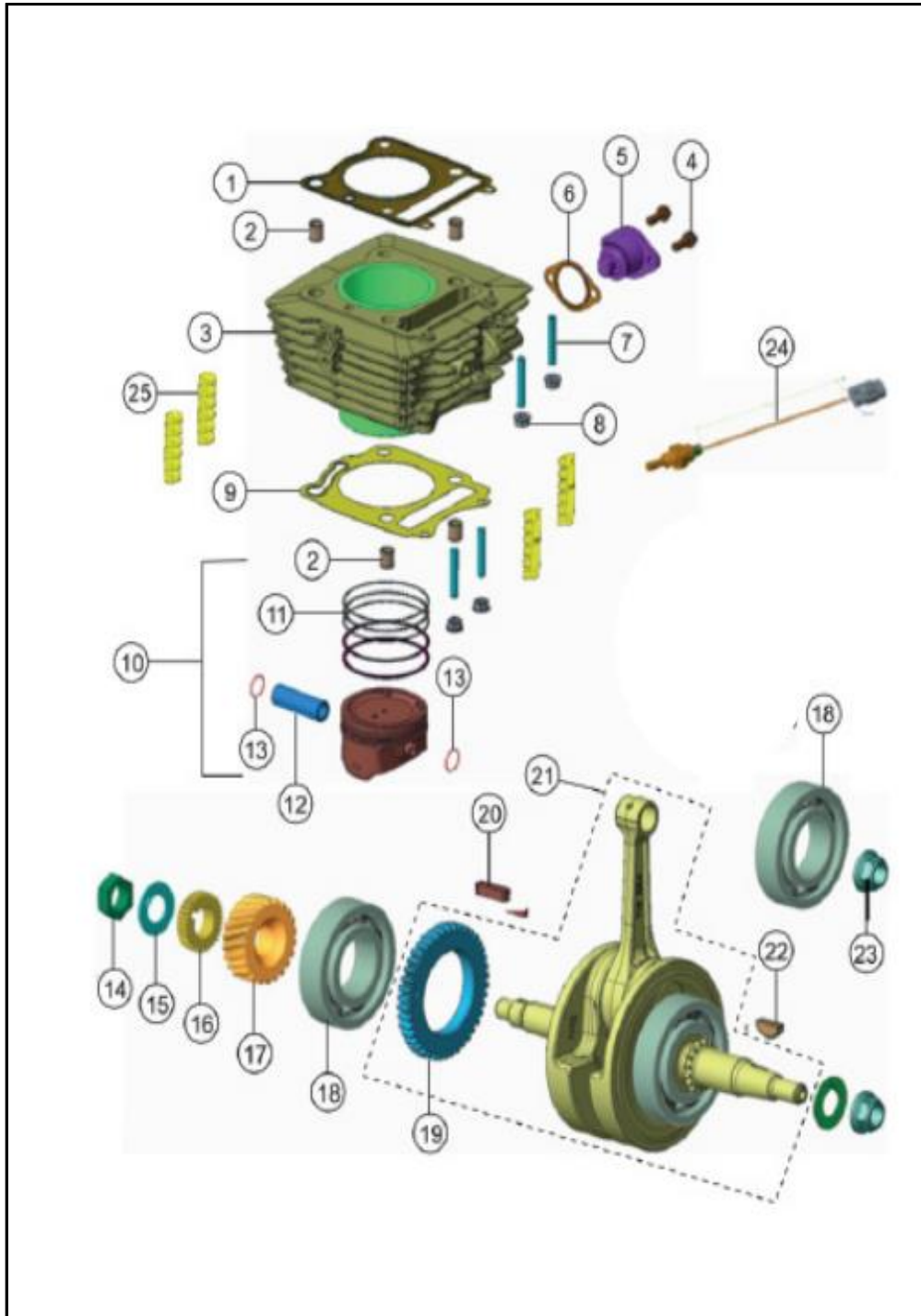


FIG. No.	PARTE N°	DESCRIPCIÓN	CANT.	SAP
1	N9011640	EMPAQUE CULATA	1	10078289
2	S1200270	PIN GUÍA MOTOR	4	10080116
3	N9011630	CILINDRO	1	10081510
4	M1200520	TORNILLO M6X16	2	10082181
5	N9011310	TENSOR CADENILLA	1	10078428
6	N3011600	EMPAQUE TENSOR CADENILLA	1	10078463
7	M1200780	TORNILLO CULATA	4	10081086
8	M1200900	TUERCA CON PESTAÑA M6	4	10078930
9	N9010720	EMPAQUE CILINDRO	1	10078211
10	N9020460	KIT PISTÓN STD	1	10078373
10A	N9326230	KIT PISTÓN - IO/S	1	10082608
10B	N9326240	KIT PISTÓN - IIO/S	1	10082609
11	M7322020	KIT DE ANILLOS-STD	1	10078284
11A	M7321960	KIT DE ANILLOS-0.25	1	10082714
11B	M7321970	KIT DE ANILLOS-0.50	1	10081465
12	M7020370	PIN DE PISTÓN	1	10082529
13	M1010440	PIN SEGURIDAD 17X1.0	2	10082708
14	M1200250	TUERCA CIGÜEÑAL M16	1	10080579
15	M1080630	ARANDELA CIGÜEÑAL(PIÑÓN PRIM.)	1	10082226
16	M1080010	PIÑÓN CIGÜEÑAL / BOMBA ACEITE	1	10078621

FIGURA N°3: CILINDRO / PISTÓN / CIGÜEÑAL (2/2)

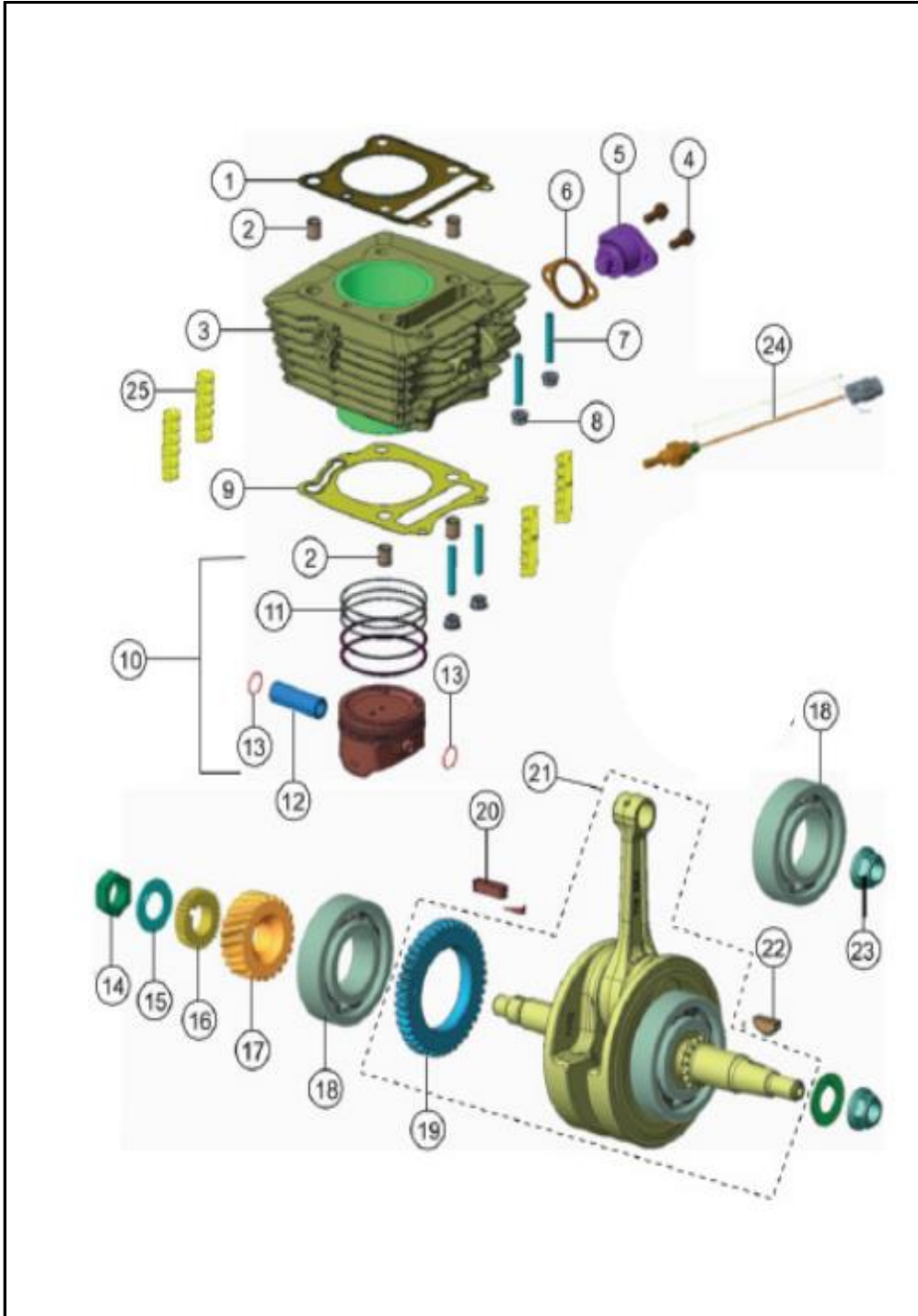


FIG. No.	PARTE N°	DESCRIPCIÓN	CANT.	SAP
17	N9081390	PIÑÓN PRIMARIO CIGÜEÑAL	1	10078732
18	M7200530	RODAMIENTO CIGÜEÑAL 6207	2	10078388
19	N9081490	PIÑÓN DE BALANCEADOR	1	10078712
20	N3080170	CUÑA CIGÜEÑAL (EMBRAGUE)	1	10080357
21	N9020540	CIGÜEÑAL	1	10078647
22	M1200760	CUÑA VOLANTE	1	10080310
23	M1200770	TUERCA M12X1.25	1	10078609
24	R4060090	SENSOR DE TEMPERATURA	1	10080608
25	M7011130	ANTIVIBRANTE CILINDRO	4	10080307
26	N9326200	CILINDRO + PISTON	1	10078511

FIGURA N°4: CARCASA DERECHA / BALANCEADOR

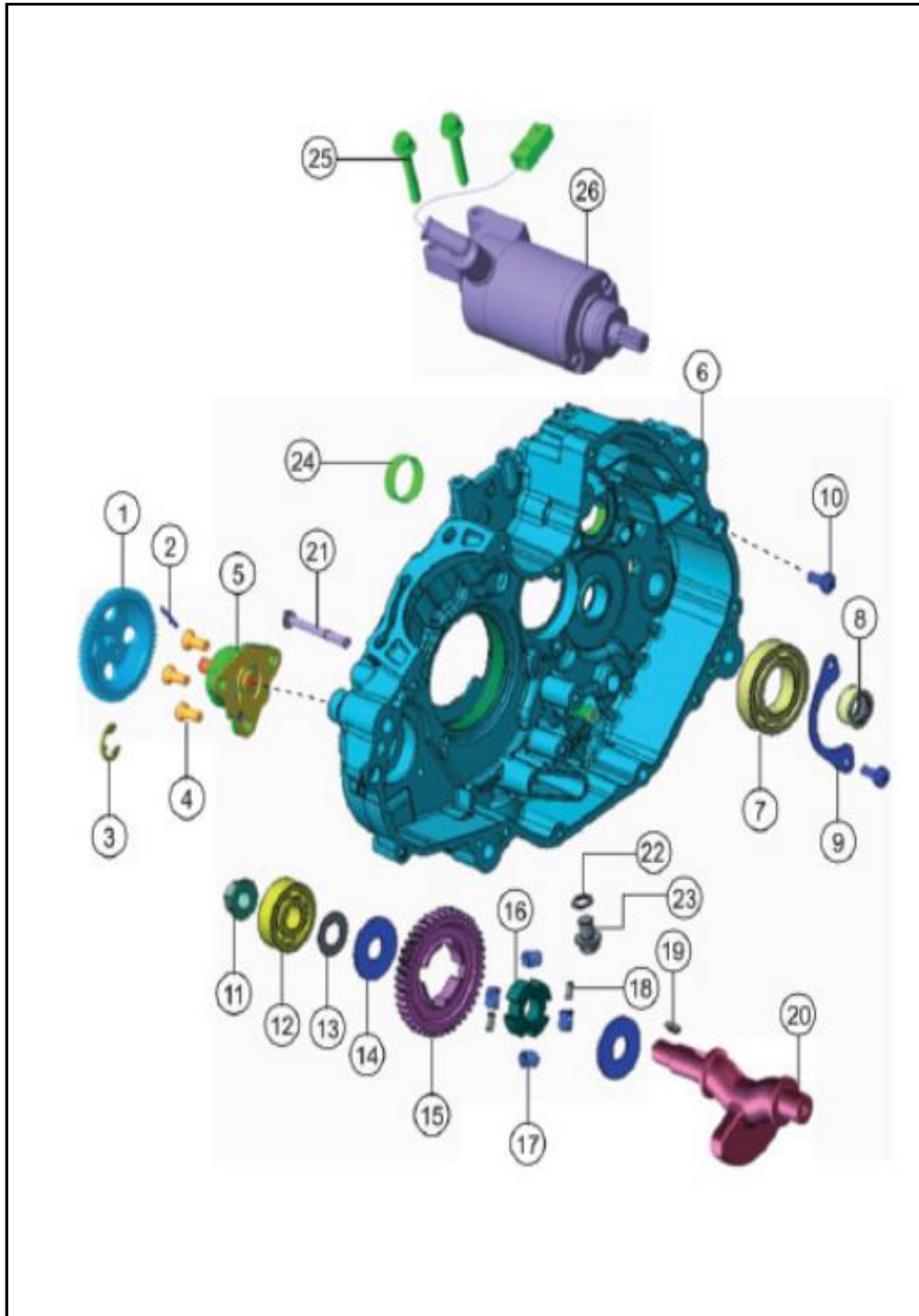


FIG. No.	PARTE N°	DESCRIPCIÓN	CANT.	SAP
1	N9081400	PIÑÓN BOMBA DE ACEITE	1	10080485
2	0064014	PIN	1	10079594
3	M1200730	PIN DE SEGURIDAD	1	10080721
4	M1200520	TORNILLO M6X16	3	10082181
5	N9082160	BOMBA DE ACEITE	1	10078589
6	N9325460	CARCASA CENTRAL DERECHA	1	10079592
7	M1200290	RODAMIENTO C36006	1	10080560
8	M7200260	RODAMIENTO NB15X23X12	1	10080052
9	M7080530	PLATINA SEGURO	1	10079860
10	0331748	TORNILLO M6X16	2	10080263
11	M1200770	TUERCA M12X1.25	1	10078609
12	N9200590	RODAMIENTO 15X42X13	1	10080549
13	K080410	ARANDELA SELLO 15X27X0.5	1	10079457
14	N9081070	ARANDELA	2	10081128
15	N9081480	PIÑÓN DE BALANCEADOR DE EJE	1	10080319
16	N9081500	TUERCA BALANCEADOR	1	10080971
17	N9081080	RESORTE DE BALANCEADOR EJE	4	10080272
18	N9081160	PIN	2	10080794
19	M1200760	CUÑA VOLANTE	1	10080310
20	N9020439	BALANCEADOR	1	10080961
21	M7200730	TORNILLO M6X55	1	10079679
22	N2081600	ARANDELA DE COBRE M10	1	10080371
23	M1200070	TORNILLO M10X12	1	10079661
24	M7200690	BUJE 27X25	1	10080158
25	M1200510	TORNILLO M6X25	2	10079665
26	N9060820	MOTOR ARRANQUE	1	10080206

FIGURA N°5: CARCASA IZQUIERDA (1/2)

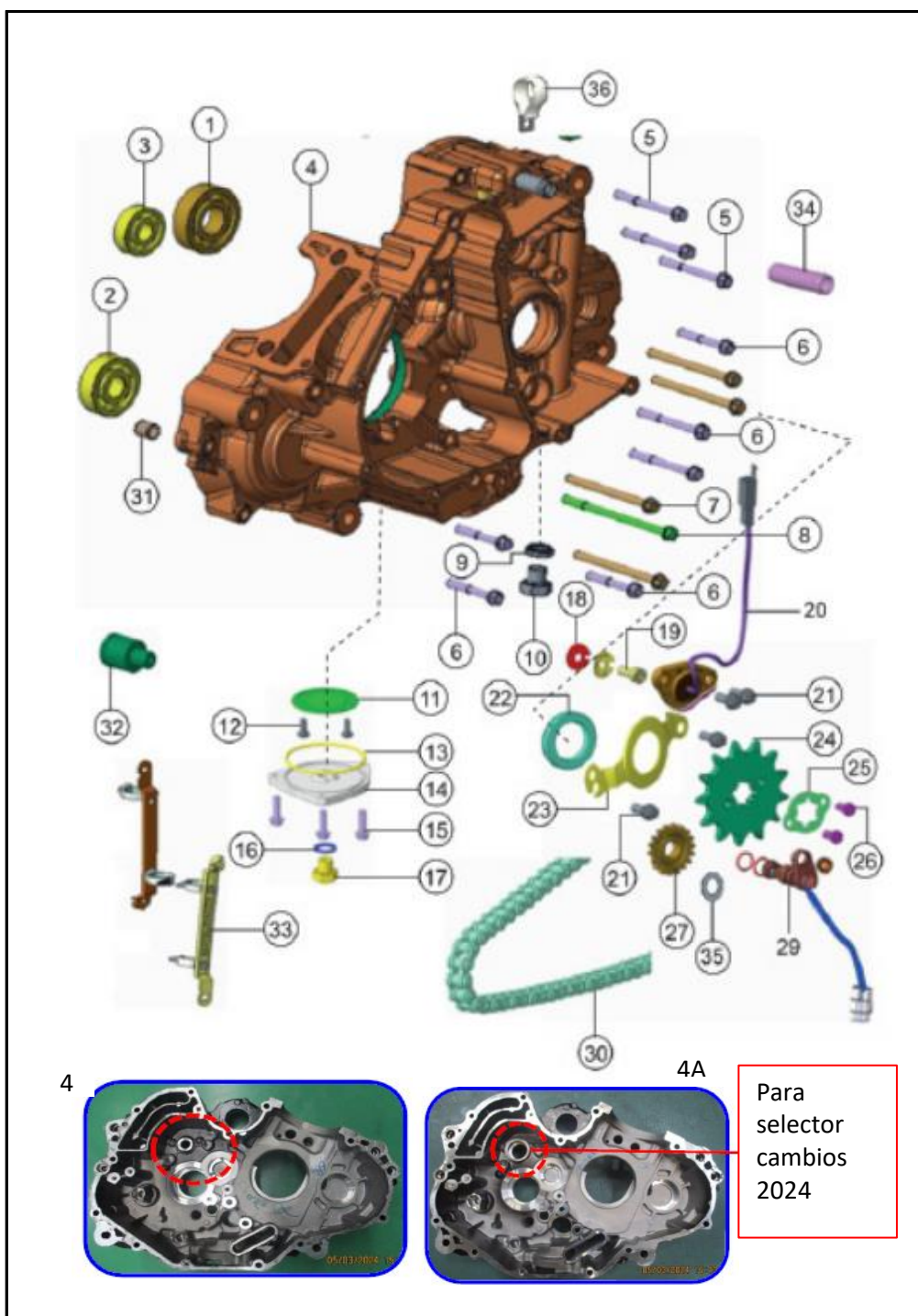


FIG. No.	PARTE N°	DESCRIPCIÓN	CANT.	SAP
1	M1200260	RODAMIENTO6204	1	10079464
2	K3200770	RODAMIENTO6201	1	10078313
3	N9200590	RODAMIENTO6302	1	10080549
4	N9325450	CARCASA CENTRAL IZQUIERDA	1	10081461
4A	N9030260BD	CARCASA CENTRAL IZQUIERDA(DESDE 2024)	1	10090604
5	M7200730	TORNILLO M6X55	5	10079679
6	M7200700	TORNILLO TAPA DE VOLANTE M6X40	4	10079678
7	M1200440	TORNILLO DE MOTOR M6X75	4	10080234
8	M1200450	TORNILLO DE MOTOR M6X95	1	10079662
9	M1080420	RETENEDOR TAPÓN DE ACEITE	1	10079656
10	N2081680	TORNILLO TAPÓN	1	10078569
11	M1080560	MALLA FILTRO DE ACEITE	1	10080716
12	331708	TORNILLO M5X12	2	10081043
13	M1080610	ORING 60.5X2.4	1	10078266
14	M1080570	TAPA FILTRO ACEITE INF.	1	10078130
15	M7200740	TORNILLO HEXAGONAL DE MOTOR M6X30	3	10080257
16	S1011290	ARANDELA TAPÓN DRENAJE	1	10078568
17	S1200900	TORNILLO PARA DRENAJE DE ACEITE	1	10078197
18	N8081090	ARANDELA SWICHE NEUTRA	1	10078447
19	M1200790	TORNILLO HEXAGONAL M6X16	1	10081570
20	N9060890	SWICHE NEUTRA(ANTES 2021)	1	10078605
20A	N9060680	SWICHE NEUTRA (VERSIÓN ACTUAL)	1	10078145
21	M1200520	TORNILLO M6X16	4	10082181
22	M7200250	RETEN PIÑÓN DE ARRASTRE 20X47X14	1	10078158
23	N9081880	RETENEDOR	1	10080430
24	M7080920	PIÑÓN DE SALIDA 13DX4.28	1	10078254

FIGURA N°5: CARCASA IZQUIERDA (2/2)

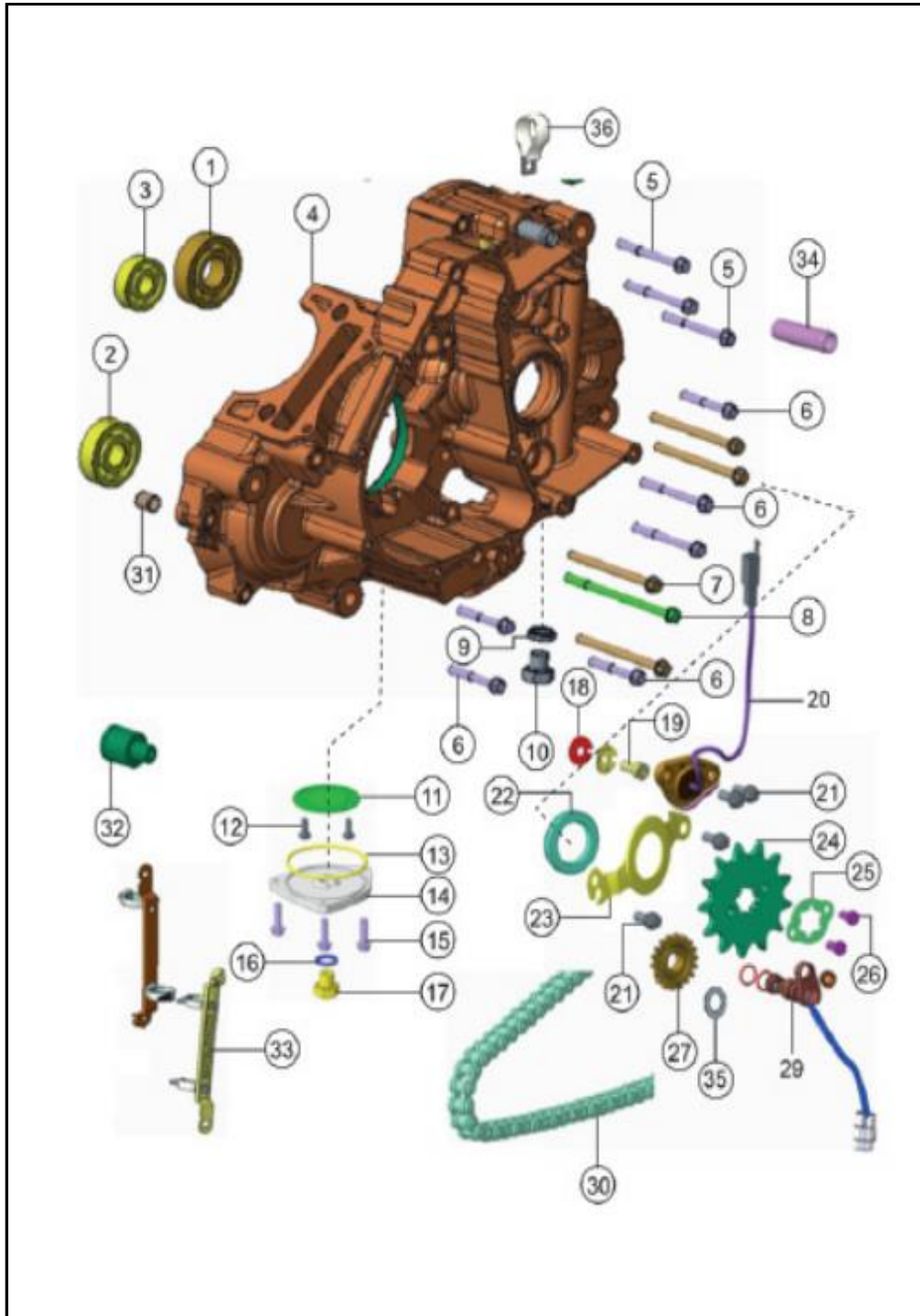


FIG. No.	PARTE N°	DESCRIPCIÓN	CANT.	SAP
25	M7080870	PLATINA PIÑÓN DE SALIDA	1	10078212
26	M1200940	TORNILLO PIÑÓN DE SALIDA M5X10	2	10082710
27	N9081660	PIÑÓN SENSOR VELOCÍMETRO	1	10080185
28	N9325780	O-RING SENSOR DE VELOCÍMETRO	2	10080284
29	N9060700	SENSOR DE VELOCÍMETRO	1	10078169
30	N9115210	CADENA 138L	1	10082501
31	S1200270	GUÍA DE CARTER	2	10080116
32	N9081670	EJE TOPE CAMBIOS	1	10079579
33	N9325790	GUÍA CABLE	2	10081158
34	M1080360	TUBO DESFOGUE	1	10079853
35	P080610	ARANDELA 11.2X18.5X0.5	2	10081557
36	S1125320	GUÍA DE MANGUERA VENTILACIÓN	1	10079788

FIGURA N°6: CUBIERTA CLUTCH

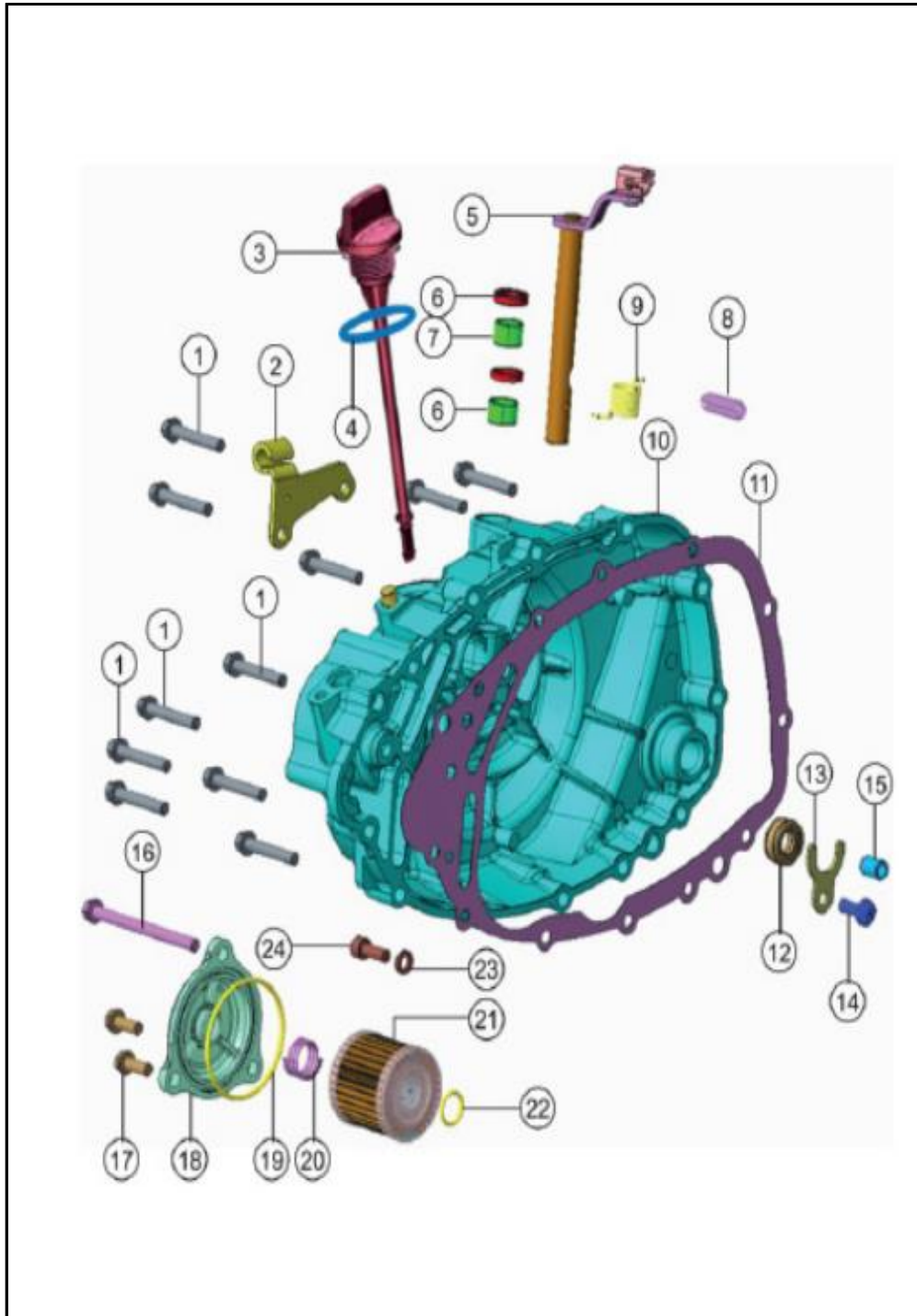


FIG. No.	PARTE N°	DESCRIPCIÓN	CANT.	SAP
1	N5200170	TORNILLO M6X35	11	10079713
2	M7070330	GUÍA PARA CABLE CLUTCH	1	10080254
3	N9081280	TAPÓN ACEITE	1	10082206
4	M1080400	ORING 16.8X3.1	1	10082180
5	M7070350	LEVA INTERNA CLUTCH	1	10080082
6	M7200490	RETEN LEVA 12X18X4	1	10080576
7	M7200510	CANASTILLA 12X15X10	2	10082182
8	M7200500	PIN	1	10079677
9	M7070380	RESORTE LEVA CLUTCH	1	10080366
10	N9030230BD	CUBIERTA CLUTCH	1	10086453
11	N9030250	EMPAQUE CUBIERTA CLUTCH	1	10078233
12	N2200550	RETEN CIGÜEÑAL DER.	1	10080113
13	N9080670	PLATINA RETEN EJE CRANC	1	10082835
14	0331748	TORNILLO M6X16	1	10080263
15	0074010	PIN	2	10079453
16	M1200440	TORNILLO MOTOR M6X75	1	10080234
17	M1200520	TORNILLO M6X16	2	10082181
18	M70809607D	TAPA FILTRO DE ACEITE	1	10080390
19	M1080600	ORING FILTRO DE ACEITE	1	10078365
20	M1080620	RESORTE FILTRO DE ACEITE	1	10079658
21	M1080540	FILTRO DE ACEITE	1	10078109
22	M1080590	ORING FILTRO 13X2	1	10080717
23	8200130	ARANDELA 6.5X11X1.6	1	10079618
24	M1200790	TORNILLO HEXAGONAL M6X16	1	10081570

FIGURA N°8: CLUTCH (CON SLIPPER CLUTCH)

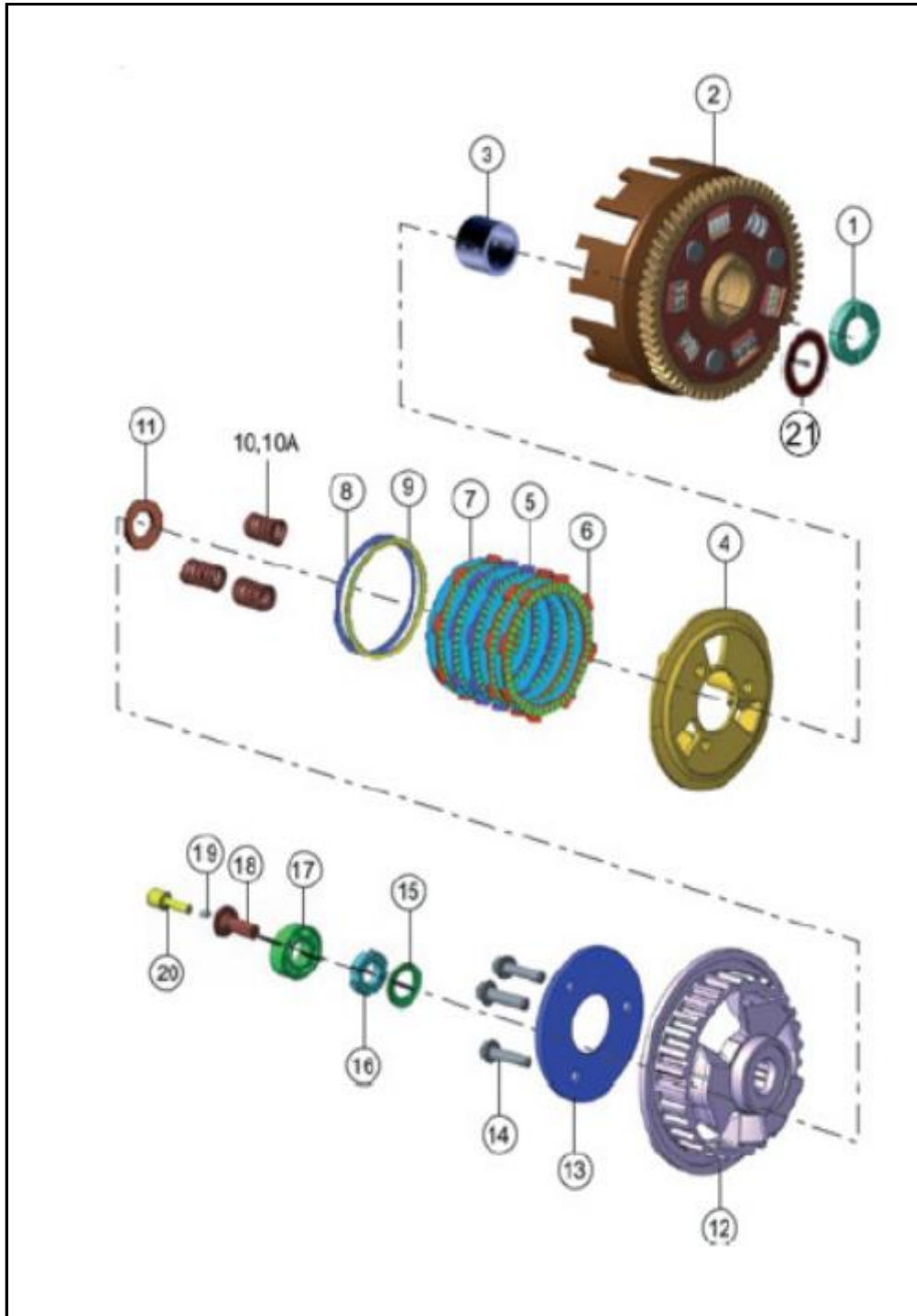


FIG. No.	PARTE N°	DESCRIPCIÓN	CANT.	SAP
1	NF080030	RETEN CORONA CLUTCH	1	10081024
2	NF070110	CORONA CLUTCH	1	10086655
3	NF080040	BUJE	1	10081025
4	NF070060	PORTA RESORTES	1	10081022
5	N9070310	DISCOS CLUTCH (LLEGA 2 UNDS X EMPAQUE)	2	10084948
6	N9070190	DISCOS CLUTCH (LLEGA 3 UNDS X EMPAQUE)	3	10085631
7	NF070050	SEPARADORES DISCOS CLUTCH(LLEGA 5 UNDS X EMP.)	5	10080838
8	NF070100	ARANDELA ANTIBRINCO	1	10081164
9	NF070090	RESORTE ANTIBRINCO	1	10081163
10	NF070070	RESORTE PRESION CLUTCH	3	10080839
11	M7070240	ARANDELA ESPACIADORA CLUTCH	1	10080253
12	NF070040	CORONA INTERNA CLUTCH	1	10081162
13	NF070080	PORTA DISCOS CLUTCH	1	10081023
14	N2200500	TORNILLO M6X25	3	10079690
15	M7070110	ARANDELA	1	10079667
16	M7070100	TUERCA	1	10080577
17	M1200380	RODAMIENTO BOLAS 15X32X9	1	10080509
18	M7070120	PIN ADAPTADOR CLUTCH	1	10080282
19	420404000	BALIN 3/16	1	10081362
20	M7070150	PIN EMPUJADOR CLUTCH	1	10080725
21	M7200460	ARANDELA	1	10079535
22	NF070010	KIT CLUTCH COMPL. Fig.4,5,6,7,8,9,10,12,13,14)	1	10078534

FIGURA N°9: CUBIERTA VOLANTE / VOLANTE

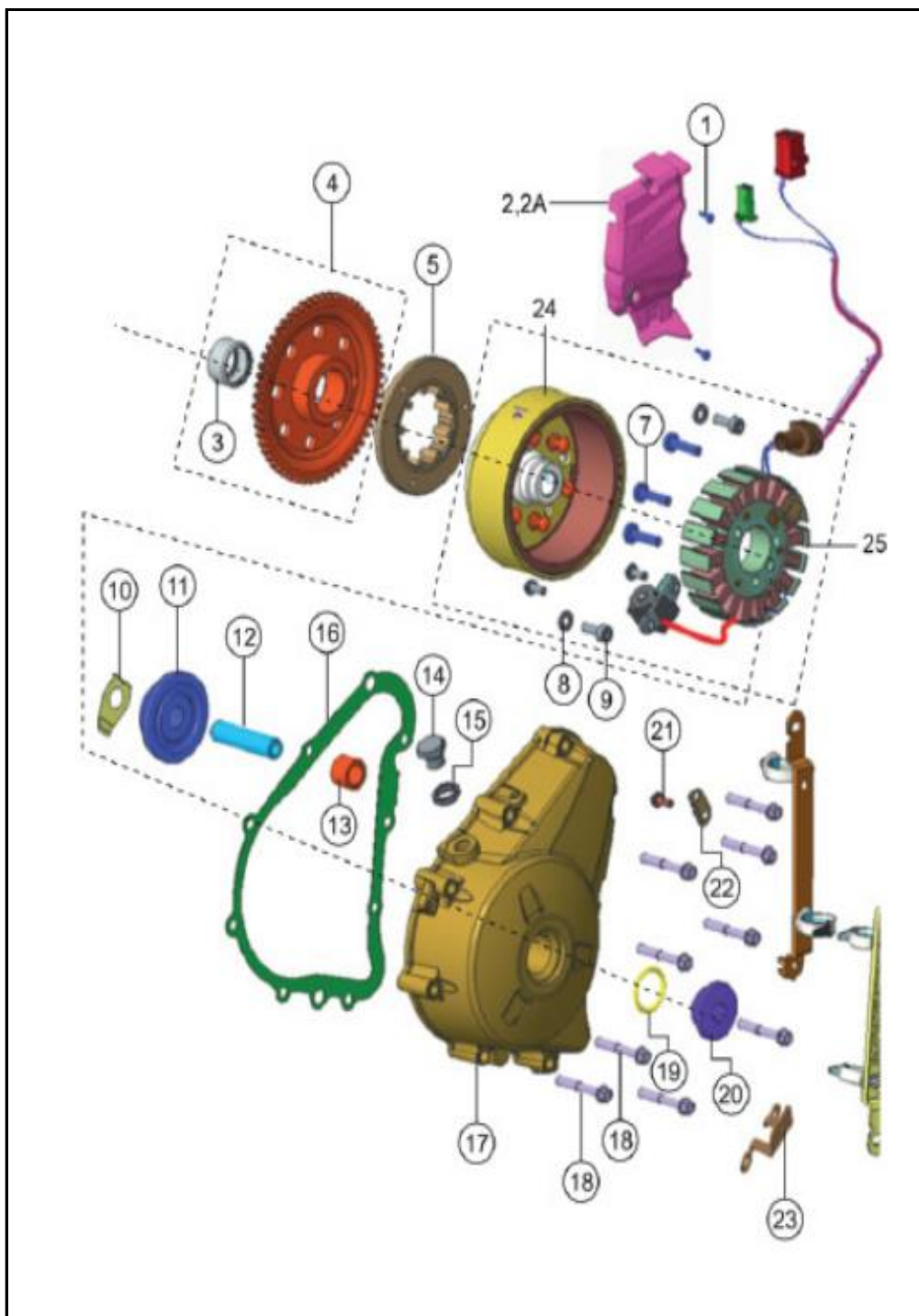


FIG. No.	PARTE N°	DESCRIPCIÓN	CANT.	SAP
1	M1200670	TORNILLO TAPA PIÑÓN M6X20	2	10081085
2	N9081170	TAPA PIÑÓN	1	10082836
3	M1200170	RODAMIENTO PIÑÓN	1	10081466
4	M1080480	PIÑÓN ARRANQUE	1	10079657
5	R1060110	CLUTCH DE UNA VÍA	1	10078275
7	M1200530	TORNILLO M6X20	3	10079466
8	P1200050	ARANDELA 6.5	3	10079942
9	M1200790	TORNILLO HEXAGONAL M6X16	3	10081570
10	N9080440	PLATINA TOP PIÑÓN ARRANQUE	1	10080318
11	M1080460	PIÑÓN BENDIX DE ARRANQUE	1	10079854
12	M1080430	EJE MOTOR ARRANQUE	1	10080713
13	M1080490	BUJE PIÑÓN BENDIX	1	10080714
14	N2081680	TAPÓN	1	10078569
15	M1080420	ARANDELA TAPÓN ACEITE	1	10079656
16	N9030320	EMPAQUE TAPA VOLANTE	1	10078180
17	N9030330	TAPA VOLANTE	1	10081514
18	M7200700	TORNILLO TAPA VOLANTE M6X40	9	10079678
19	N2081690	ORING TAPÓN DE TAPA VOLANTE 23X3	1	10078710
20	M7080980	TAPÓN TAPA VOLANTE	1	10078466
21	331708	TORNILLO M5X12	4	10081043
22	M1070100	PLATINA SEGURO VOLANTE	1	10079852
23	N9081710	PLATINA ABRAZADERA	1	10080972
24	N9326190	VOLANTE	1	10079522
24A	NF060080	VOLANTE COMPLETA (VERSIÓN ACTUAL)	1	10079298
25	N9326180	PLATO DE BOBINAS	1	10078480
25A	NF320490	PLATO DE BOBINAS (VERSIÓN ACTUAL)	1	10083927

FIGURA N°10 :SELECTOR DE CAMBIOS (1/2)

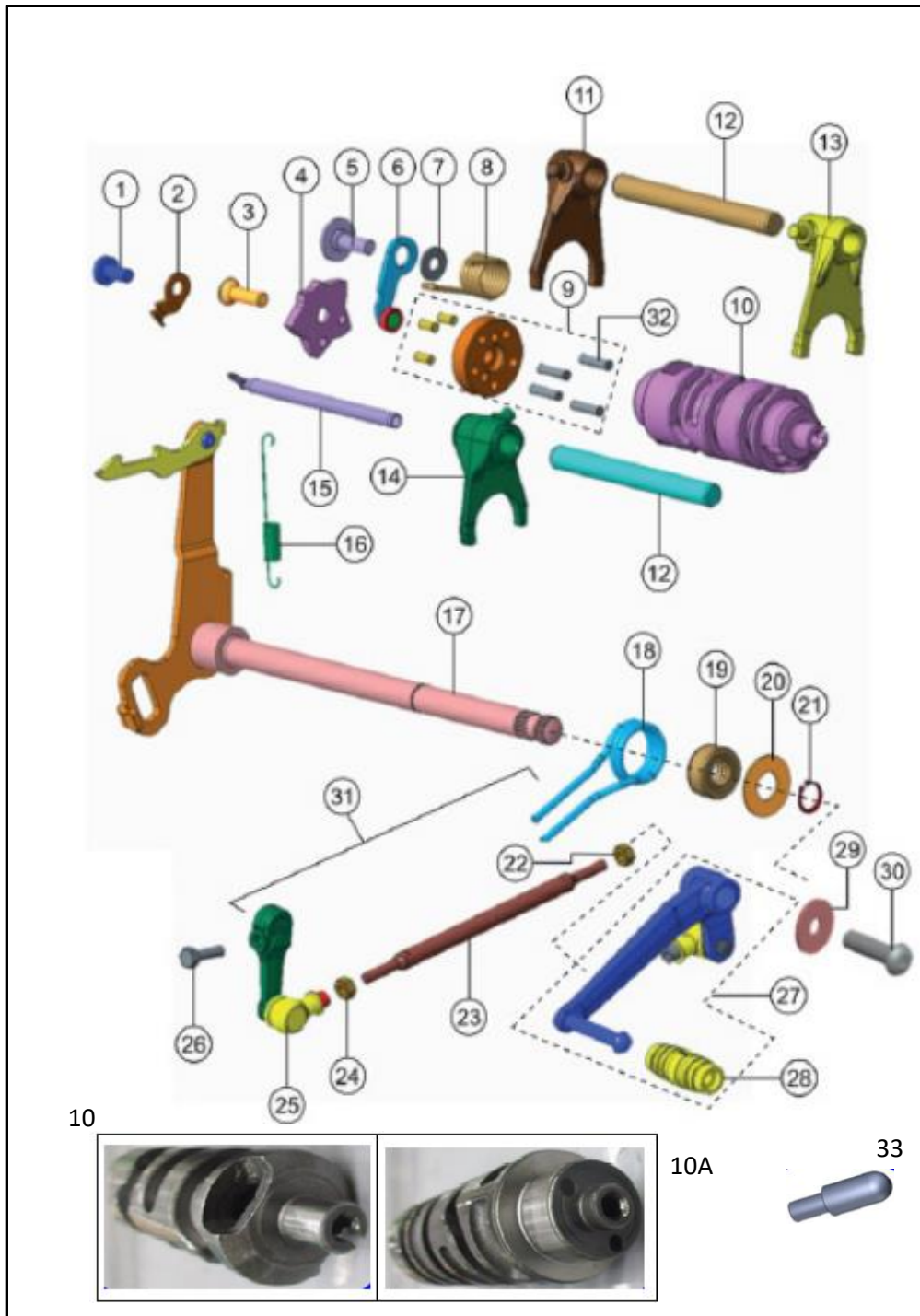


FIG. No.	PARTE N°	DESCRIPCIÓN	CANT.	SAP
1	P200270	TORNILLO M6X12	1	10081585
2	M1080740	RETENEDOR DE GUÍA	1	10081083
3	0332248	TORNILLO M6X20	1	10082648
4	M7081810	ESTRELLA SELECTORA DE CAMBIOS	1	10080360
5	M1080830	TORNILLO DE EJE CAMBIOS	1	10080718
6	M6080090	LEVA DE CAMBIO	1	10078359
7	M1200690	ARANDELA 6X14X1	1	10080720
8	M7081290	RESORTE PARA LEVA DE CAMBIOS	1	10080476
9	M7081820	PIN SOPORTE COMPLETO	1	10080934
10	N9081730	SELECTOR DE CAMBIOS	1	10080220
10A	NR080120	SELECTOR DE CAMBIOS(DESD E AÑO 2024)	1	10090603
11	M7080590	HORQUILLA DE CAMBIOS	1	10080323
12	M7080520	EJE HORQUILLA DE CAMBIOS	2	10081088
13	M7080580	HORQUILLA DECAMBIOS	1	10080322
14	M7080470	HORQUILLA CAMBIOS EJE SECUNDARIO	1	10080321
15	M7080690	PASADOR LUBRICACIÓN	1	10080726
16	3040510	RESORTE	1	10081559
17	N9080760	EJE DE CAMBIOS COMPLETO	1	10083864
18	M7081840	RESORTE EJE DE CAMBIOS	1	10080232
19	N2081720	RETENEDOR EJE DE CAMBIOS	1	10078136
20	R1080780	ARANDELA EJE CAMBIOS M12X26X1	1	10080274

FIGURA N°10 :SELECTOR DE CAMBIOS (2/2)

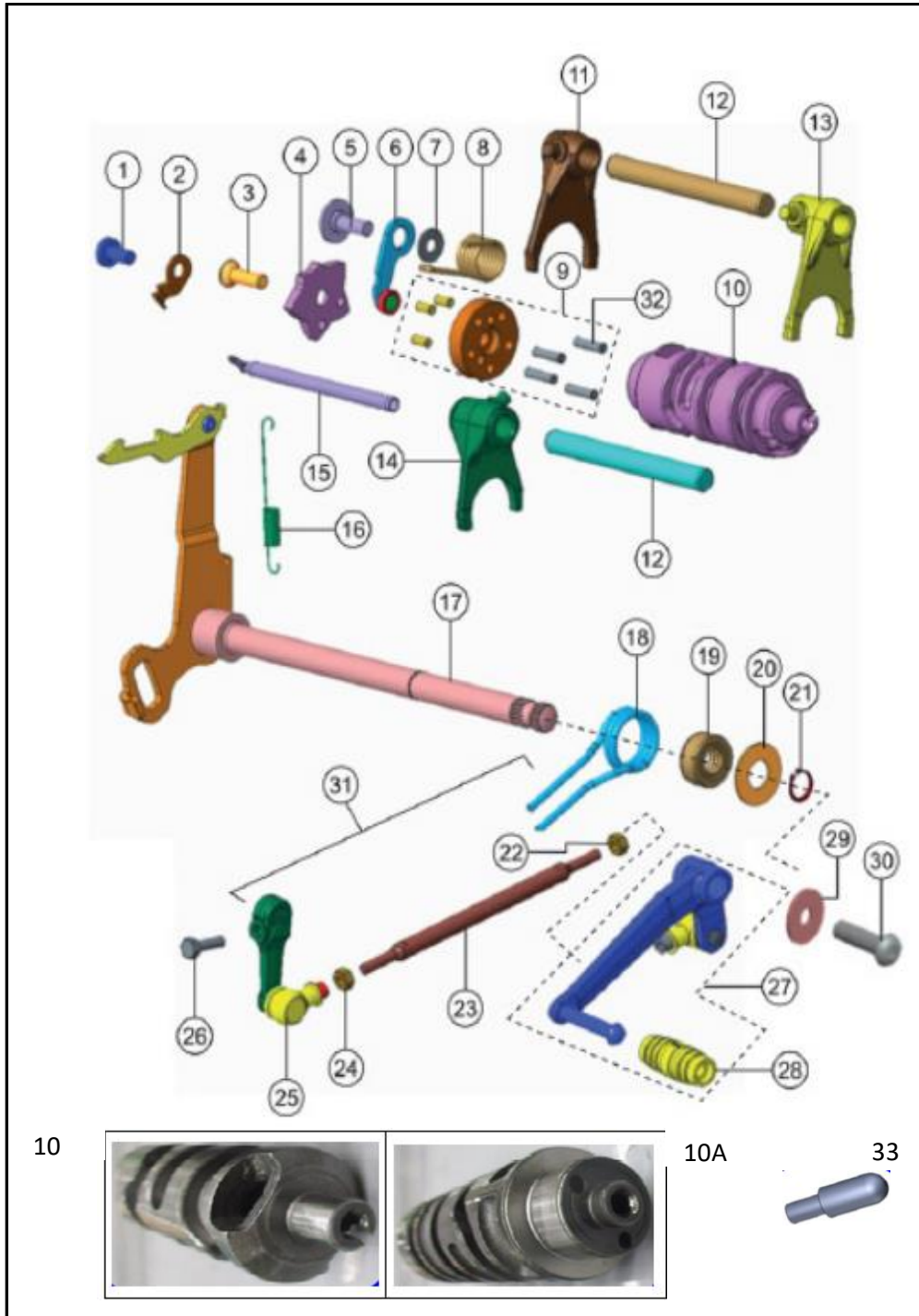


FIG. No.	PARTE N°	DESCRIPCIÓN	CANT.	SAP
21	M1200870	PIN DE SEGURIDAD	1	10080931
22	420305700	TUERCA M6	1	10081578
23	M7081370	EJE DE PEDAL DE CAMBIOS	1	10080573
24	M7200550	TUERCA M6 ROSCA IZQ.	1	10082713
25	M7081400	LEVA PEDAL DE CAMBIOS	1	10080325
26	420462700	TORNILLO M6X20	1	10081580
27	M7081640	PEDAL DE CAMBIOS	1	10078445
28	M7081740	CAUCHO PEDAL DE CAMBIOS	1	10078649
29	G5200280	ARANDELA 8.5X25X2	1	10079625
30	N9200230	TORNILLO M8X30	1	10082841
31	M7081650	PEDAL CAMBIOS COMPLETO	1	10078376
32	N2081560	PIN EJE SELECTOR	4	10079687
33	N6080850	CONTACTO INDICADOR MARCHA	1	10087016

FIGURA N°11 PEDAL CRANK

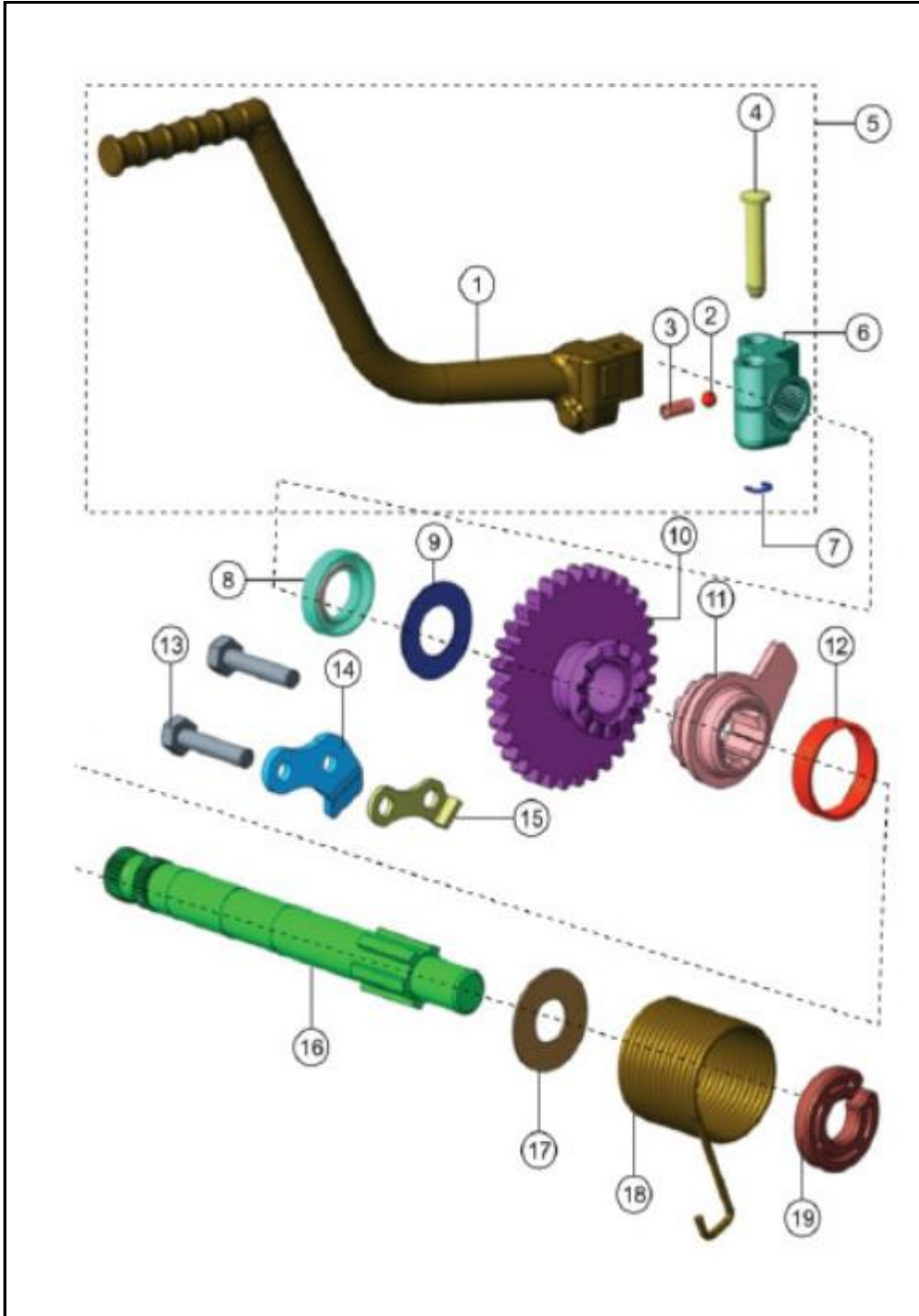


FIG. No.	PARTE N°	DESCRIPCIÓN	CANT.	SAP
1	N9081650	PEDAL CRANK	1	10083928
2	N2081440	BALIN PEDAL CRANK	1	10082537
3	N2081430	RESORTE PEDAL CRANK	1	10079685
4	N2081450	PIN PEDAL CRANK	1	10079686
5	N9081640	PEDAL CRANK COMPLETO	1	10078634
6	M7081950	BASE PEDAL CRANK	1	10080935
7	N3200240	PIN SEGURIDAD	1	10080738
8	0249550	RETENEDOR	1	10078349
9	0335714	ARANDELA 16X30.5X0.5	1	10080259
10	M7080570	PIÑÓN EJE CRANK	1	10081089
11	M1080890	PIÑÓN CRANK	1	10081084
12	M1080930	RESORTE EJE CRANK	1	10079659
13	M1201190	TORNILLO M6X30	2	10082528
14	M1080900	GUÍA	1	10080719
15	N2081650	PLATINA	1	10082229
16	M7080740	EJE CRANK	1	10079468
17	M1200700	ARANDELA 14X32X1	1	10078774
18	M1080940	RESORTE RETORNO	1	10078722
19	N3080270	RESORTE	1	10082545

FIGURA N°12: TRANSMISIÓN (1/2)




FIG. No.	PARTE N°	DESCRIPCIÓN	CANT.	SAP
1	M7200320	ARANDELA CAJA	1	10082712
2	M7080400	PIÑÓN ARRANQUE EJE SEC.(26T)	1	10080401
3	R1080800	PIÑÓN PRIMERA EJE SEC.(35T)	1	10080072
4	M7200420	ARANDELA	1	10079674
5	R1081130	PIÑÓN CUARTA EJE SECUNDARIO(21T)	1	10078408
6	330174	PIN SEGURIDAD	2	10079598
7	M7080860	ARANDELA ESPECIAL 15X30X1	1	10079668
8	M7080280	PIÑÓN 3RA EJE SECUNDARIO(24T)	1	10080068
9	M7080320	PIÑÓN 5TA EJE SECUNDARIO(22T)	1	10080483
10	M7081300	EJE SECUNDARIO	1	10078301
11	M7080890	PIÑÓN 2DA EJE SECUNDARIO	1	10080192
12	N5080060	BUJE PIÑÓN 2DA EJE SEC.	1	10080943
13	M7200040	ARANDELA EMPUJE	1	10079673
14	M1200520	TORNILLO M6X16	1	10082181
15	N9081670	EJE TOPE	1	10079579
16	P080610	ARANDELA 11.2X18.5X0.5	2	10081557
17	N9081660	PIÑÓN VELOCÍMETRO	1	10080185
18	N9081720	PLATINA	1	10078763
19	R1081120	PIÑÓN 4TA EJE PRIMARIO(20T)	1	10080503
20	M7080339	PIÑÓN 3RA EJE PRIMARIO	1	10078523

FIGURA N°12: TRANSMISIÓN (2/2)




FIG. No.	PARTE N°	DESCRIPCIÓN	CANT.	SAP
21	M7080299	PIÑÓN 5TA EJE PRIMARIO(25T)	1	10080525
22	M7080269	PIÑÓN 2DA EJE PRIMARIO(14T)	1	10080551
23	M7080370	PIÑÓN ARRANQUE	1	10078423
24	M7200460	ARANDELA	1	10079535
25	C8080260	CANASTILLA	1	10080442
26	M7200430	ARANDELA	1	10079675
27	NF080010	EJE CLUTCH	1	10078743

FIGURA N°13: SILENCIADOR

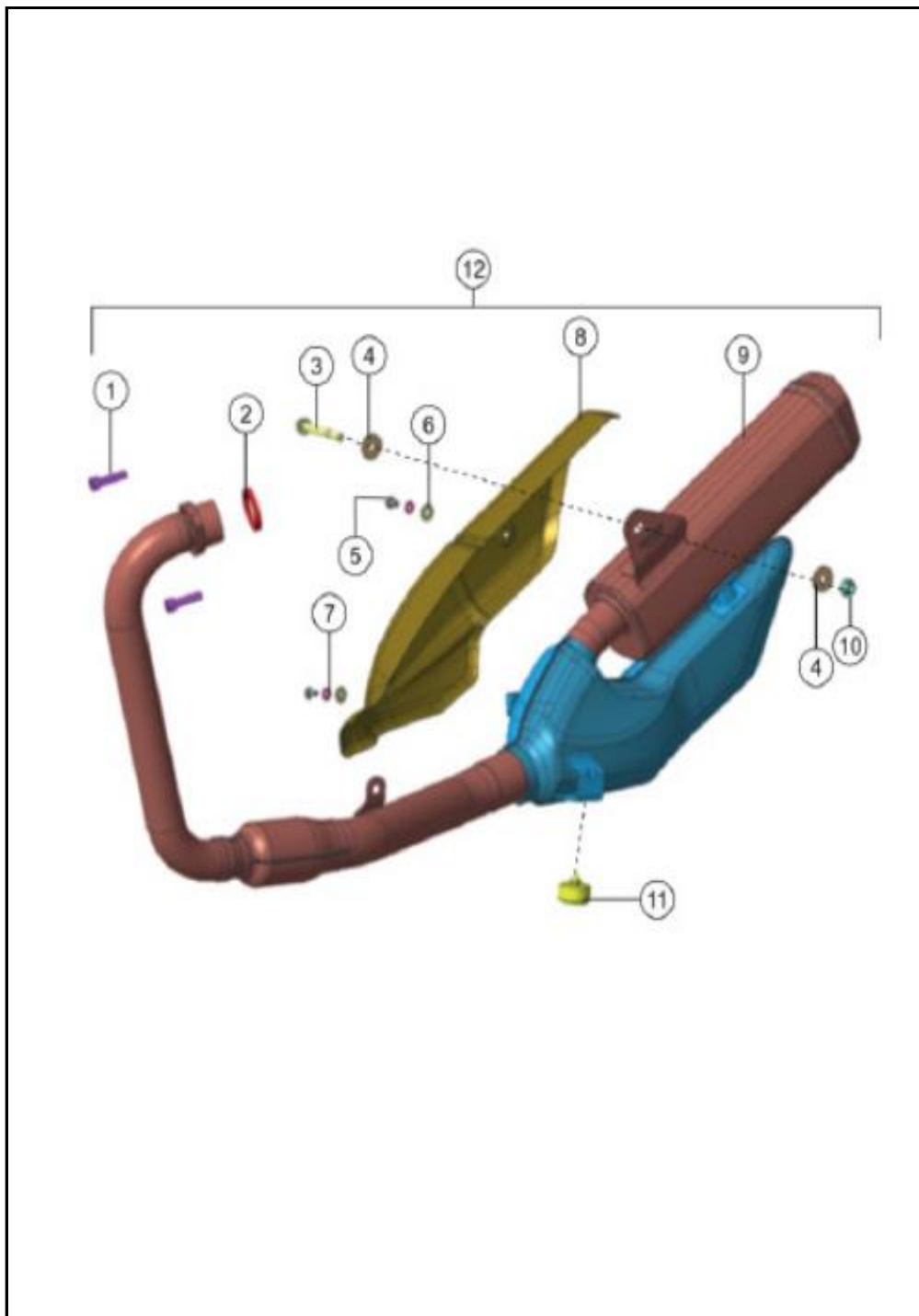


FIG. No.	PARTE N°	DESCRIPCIÓN	CANT.	SAP
1	N5200180	TORNILLO SILENCIADOR	2	10079485
2	N9053170	EMPAQUE TUBO DE ESCAPE	1	90000148
3	N8200150	TORNILLO M8X60	1	10080773
4	N3200210	ARANDELA 8.2X25.0X2	2	10082721
5	0331688	TORNILLO M6X8	2	10080647
6	0330408	ARANDELA M6	2	10082645
7	0335608	ANTIVIBRANTE	2	10079610
8	N9053570	CUBIERTA SILENCIADOR	1	10078419
9	N9053860	SILENCIADOR	1	10079741
10	M1200890	TUERCA M8X1.2	1	10079666
11	K130190	ANTIVIBRANTE	1	10078216
12	NF050420	SILENCIADOR COMPLETO	1	10079070
12A	N9053850	SILENCIADOR COMPLETO (VERSIÓN ACTUAL)	1	10078519

FIGURA N°14: CARBURADOR (1/2)

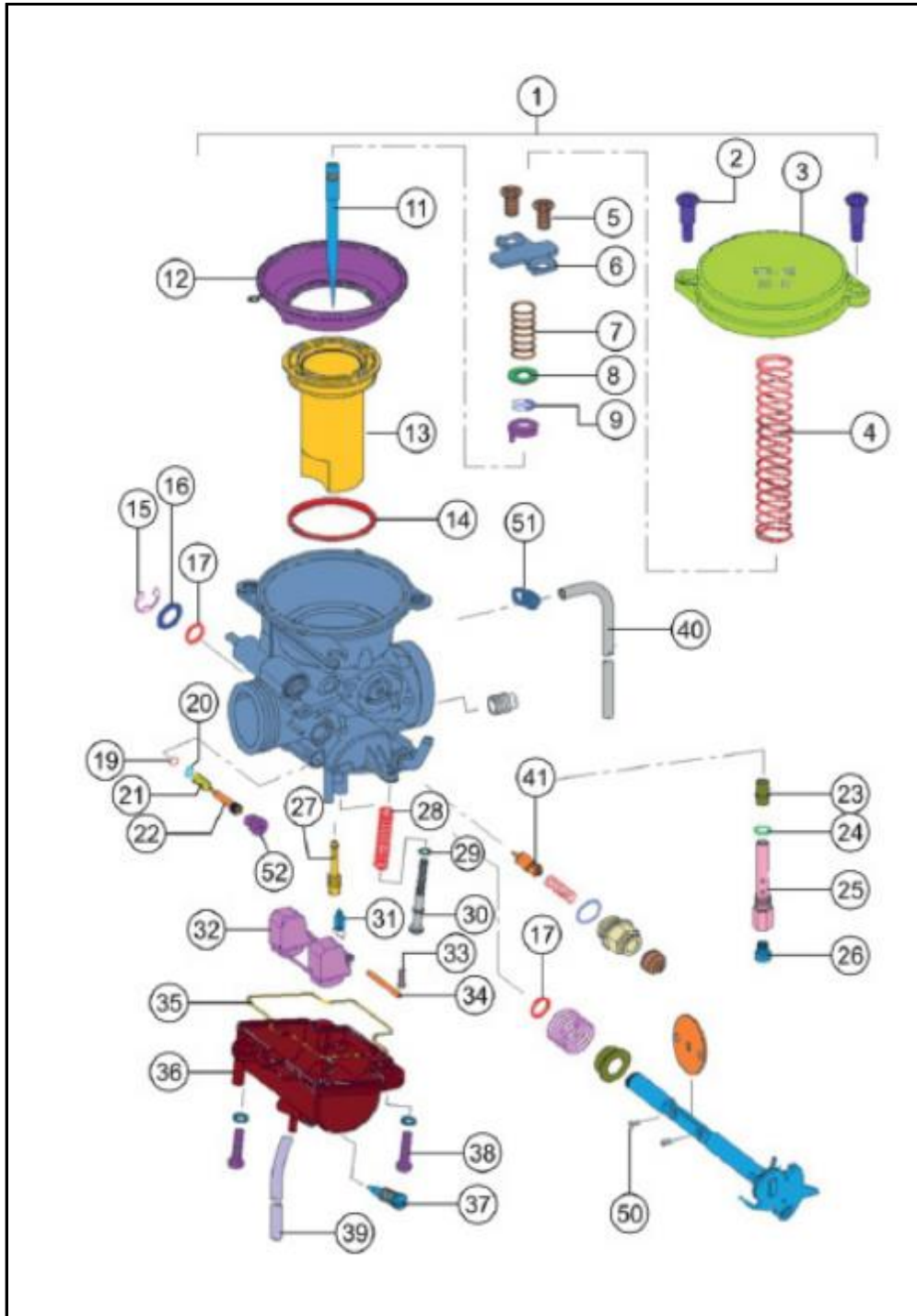


FIG. No.	PARTE N°	DESCRIPCIÓN	CANT.	SAP
1	N9042580	CARBURADOR (VERSIÓN HASTA 2020)	1	10080217
1A	NF040620	CARBURADOR (VERSIÓN ACTUAL)	1	10079292
2	M1040530	TORNILLO TAPA DIAFRAGMA	2	10080705
3	M1040190	TAPA DIA FRAGMA DE CARBURADOR	1	10080421
4	M1040200	RESORTE DIAFRAGMA	1	10080927
5	M1040760	TORNILLO PLACA DE AGUJA	2	10080708
6	M1040910	PLATINA SOP. AGUJA CORT.	1	10079851
7	M1040770	RESORTE AGUJA CORTINA	1	10080709
8	M1040780	ARANDELA PLASTICA AGUJA	1	10080710
9	M1040250	PIN AGUJA CORTINA CARBURADOR	1	10080167
11	N9326150	AGUJA CARBURADOR	1	10080131
12	M1040220	DIAFRAGMA	1	10078540
13	N9321970	CAMPANA DE CARBURADOR	1	10080522
14	M1040800	ANILLO CORTINA CARBURADOR	1	10080107
15	M1040500	PIN SEGURIDAD	1	10082522
16	M1040510	EMAPAQUE	1	10082523
17	M1040520	ORING	2	10082524
19	M1040430	ORING AGUJA AIRE CARBURADOR	1	10079846
20	M1040420	ARANDELA AGUJA AIRE	1	10080372
21	M1040410	RESORTE AGUJA AIRE	1	10079845
22	N9322940	AGUJA DE AIRE	1	10080244
23	N9326320	PULVERIZADOR	1	10078656
24	M1040810	ORING PULVERIZADOR	1	10079850
26	N9323400	BOQUEREL DE ALTA	1	10078632
27	N9326140	BOQUEREL DE BAJA	1	10078742

FIGURA N°14: CARBURADOR (2/2)

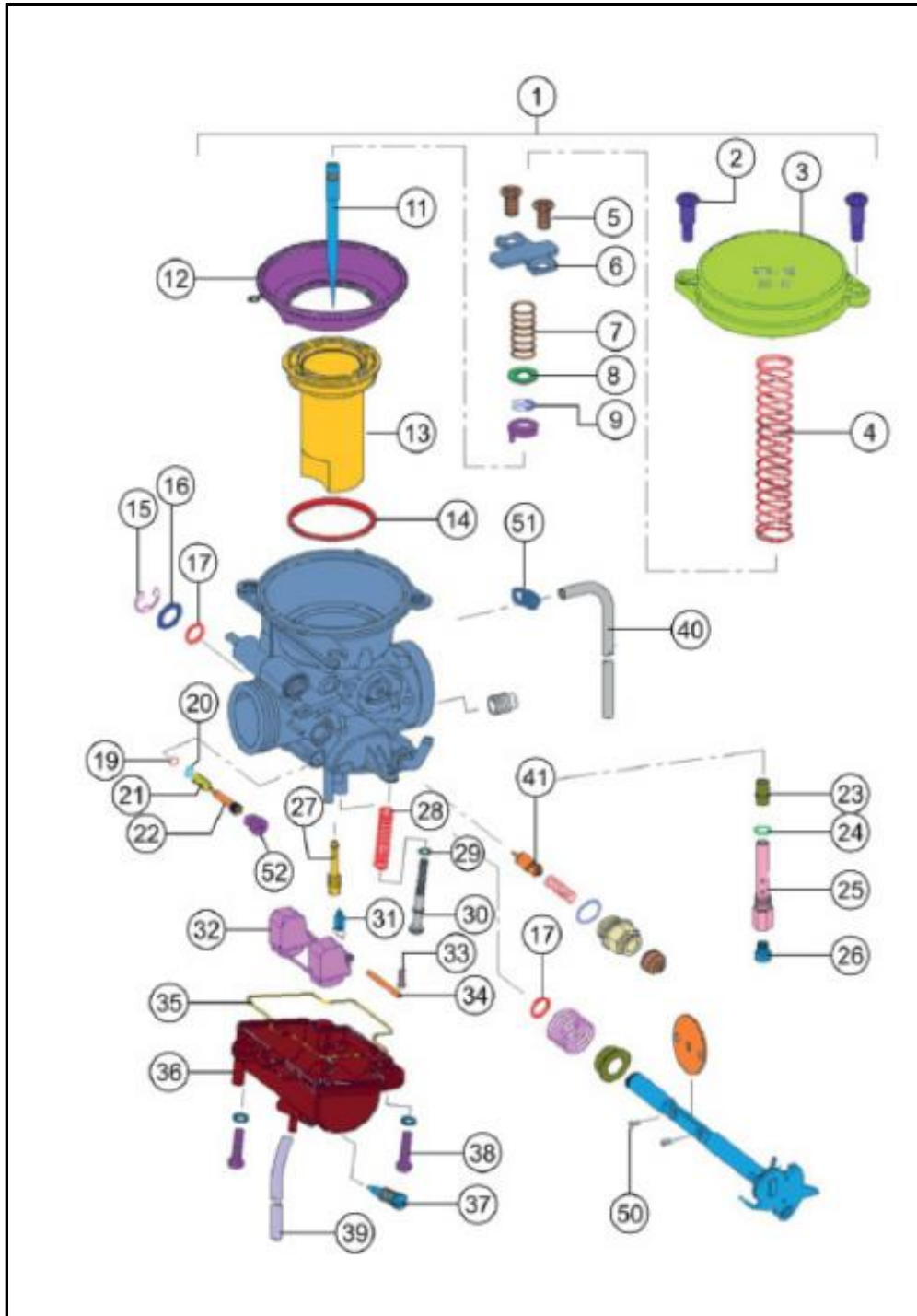


FIG. No.	PARTE N°	DESCRIPCIÓN	CANT.	SAP
28	M1040490	RESORTE TORNILLO MÍNIMA(RALENTÍ)	1	10079848
29	M1040470	ARANDELA PLÁSTICA	1	10079847
30	M1040460	TORNILLO DE MÍNIMO(RALENTÍ)	1	10080473
31	N9322950	AGUJA DE FLOTADOR	1	10078532
32	M1040340	FLOTADOR DE CARBURADOR	1	10081269
33	M1040280	TORNILLO FLOTADOR	1	10079844
34	M1040290	PIN DE FLOTADOR(PASADOR)	1	10080702
35	M1040820	EMPAQUE CUBA CARBURADOR(TAZA)	1	10080519
36	M1040340	FLOTADOR DE CARBURADOR	1	10081269
37	M1040440	TORNILLO DRENAJE CARBURADOR	1	10080350
38	M1040540	TORNILLO DE CUBA CARBURADOR(TAZA)	2	10079849
39	N9326310	MANGUERA DRENAJE	1	10082610
40	M7321350	MANGUERA DE VENTILACIÓN	1	10080731
41	N9326330	TORNILLO BOQUEREL	1	10083930
50	M1040900	TORNILLO	2	10080711
51	N2320550	PLATINA SEGURIDAD	1	10082542

FIGURA N°15: CAJA FILTRO AIRE

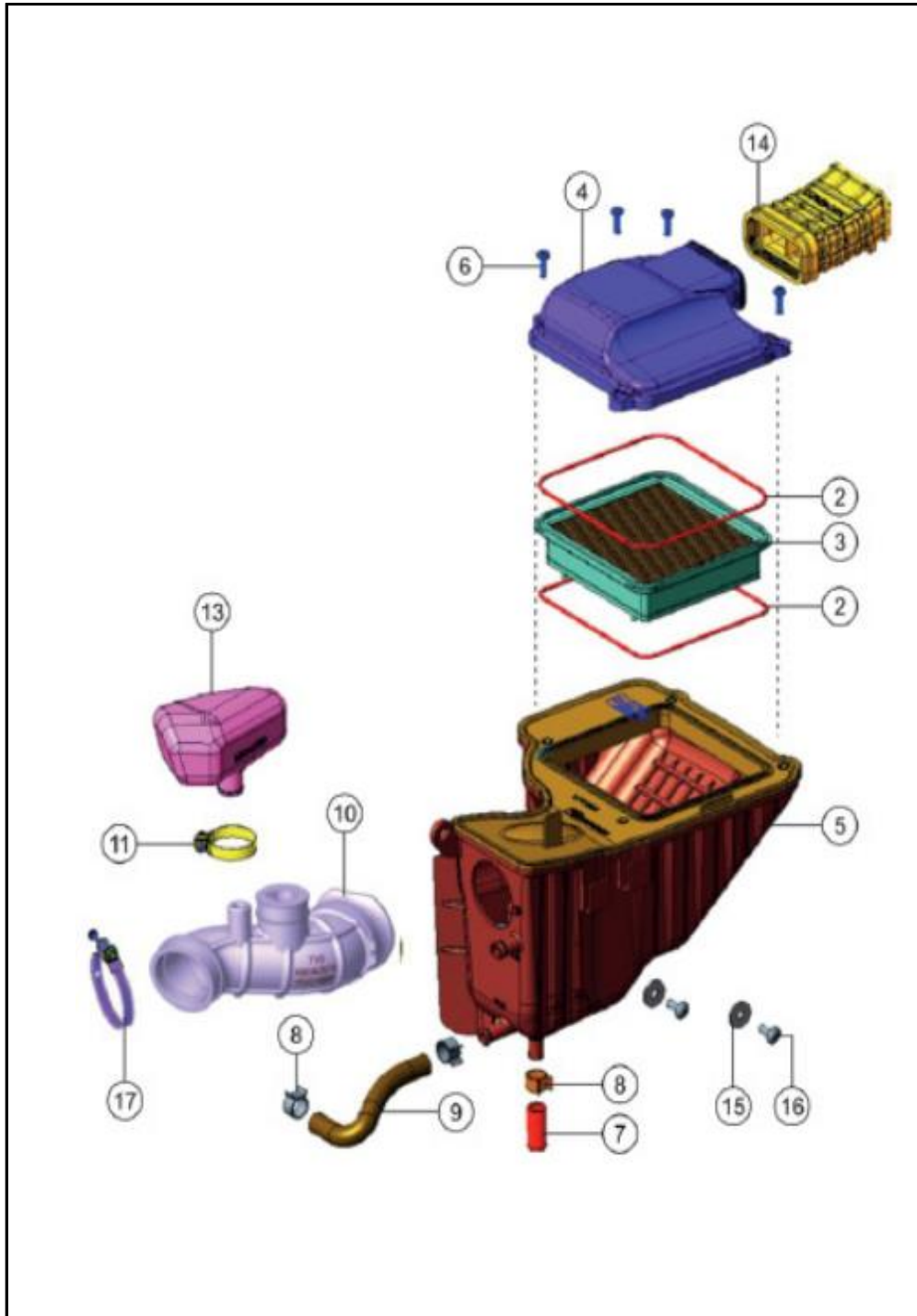


FIG. No.	PARTE N°	DESCRIPCIÓN	CANT.	SAP
1	N9042560	CAJA FILTRO AIRE COMPLETA	1	10079073
2	N9042000	SELLO FILTRO AIRE	2	10080964
3	N9041910	ELEMENTO DE FILTRO DE AIRE	1	10078118
4	N9041940	CUBIERTA CAJA FILTRO	1	10080963
5	N9325770	CAJA FILTRO SOLA	1	10081157
6	M1200660	TORNILLO M5X16	4	10079856
7	G4040330	MANGUERA DE FILTRO DE AIRE	1	10079624
8	K140820	SEGURO DE MANGUERA	3	10081555
9	N9042140	MANGUERA DESFOGUE	1	10080965
11	S1200920	ABRAZADERA	1	10082877
13	N9042010	RESONADOR	1	10081125
14	N9042420	CONDUCTO CAJA FILTRO	1	10081127
15	0335608	ARANDELA 6.5X16X1.2	2	10079610
16	0332275	TORNILLO M6X16	2	10082650
17	M1040630	ABRAZADERA CONECTOR FILTRO	1	10080707

FIGURA N°16: SISTEMA INYECTOR AIRE

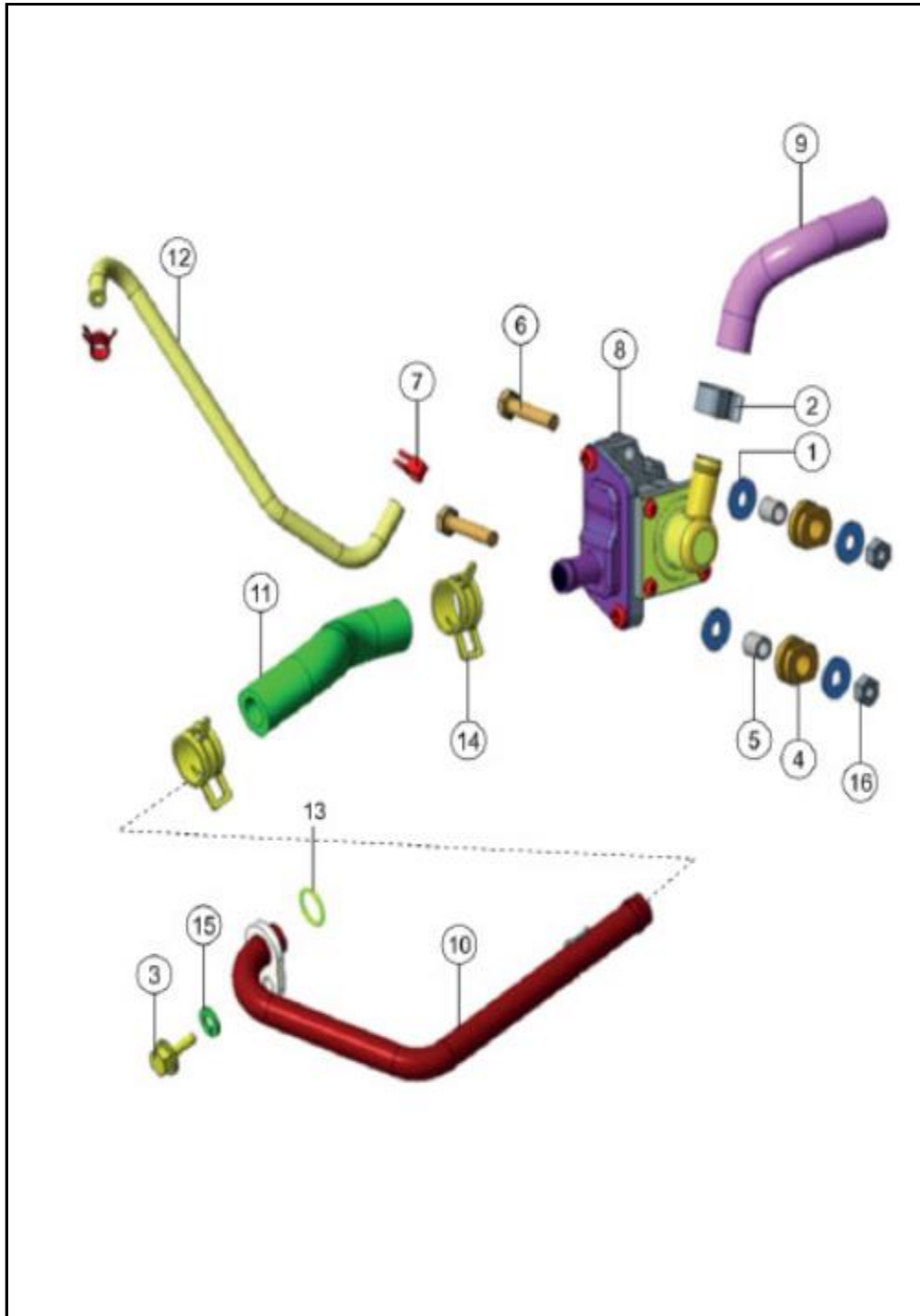


FIG. No.	PARTE N°	DESCRIPCIÓN	CANT.	SAP
1	0335608	ARANDELA 6.5X16X1.2	4	10079610
2	K140820	ABRAZADERA	2	10081555
3	M1200520	TORNILLO M6X16	1	10082181
4	N2041670	ANTIVIBRANTE	2	10080733
5	N3160220	BUJE	2	10082720
6	N3200190	TORNILLO M6X30	2	10079702
7	N8040370	ABRAZADERA	2	10079726
8	N9042020	VÁLVULA INYECCIÓN AIRE SAI	1	90000054
9	N9042030	MANGUERA INYECT/CONEC	1	10080789
10	N9042040	TUBO CONECTOR INYECTOR	1	10079907
10A	NF040600	TUBO CONECTOR INYECTOR (VERSIÓN ACTUAL)	1	10079293
11	N9042120	MANGUERA INYECT/FILTRO	1	10079908
12	N9042130	MANGUERA DE INYECCIÓN	1	10080790
13	N9042150	ORING	1	10079740
14	N9042160	ABRAZADERA	2	10080791
15	P1200050	ARANDELA PRESIÓN 6.5	1	10079942
16	P1200060	TUERCA M6X1	2	10079772

FIGURA N°17: RADIADOR

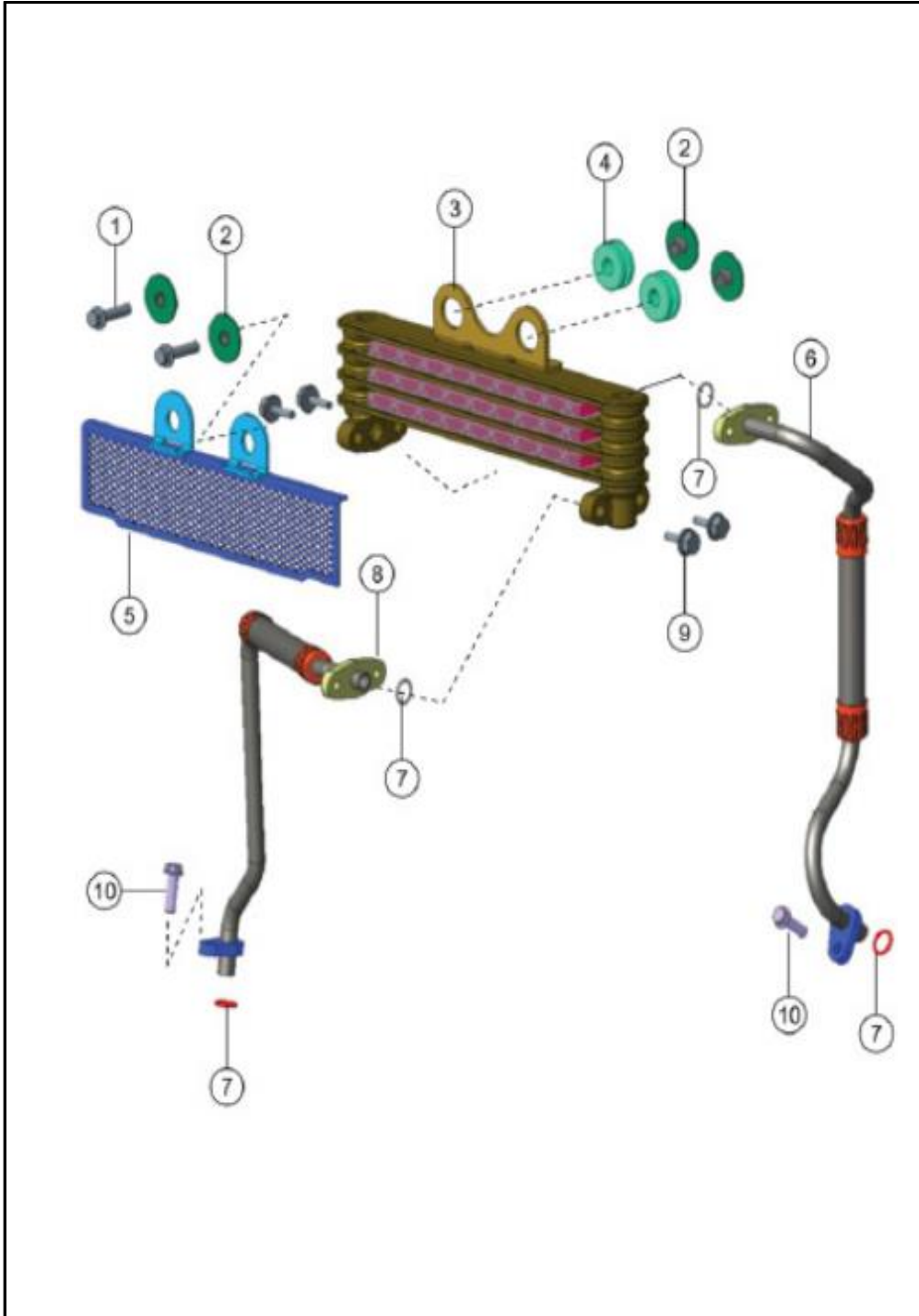


FIG. No.	PARTE N°	DESCRIPCIÓN	CANT.	SAP
1	N2200500	TORNILLO M6X25	2	10079690
2	R1140460	ARANDELA M6	4	10083867
3	N9180610	RADIADOR	1	10080998
4	R2010830	ANTIVIBRANTE	2	10081169
5	N9180620	PROTECTOR RADIADOR	1	10082840
6	N9180600	TUBO ENTRADA RADIADOR	1	10078520
7	N8040340	ORING	4	10080283
8	N9180640	TUBO SALIDA RADIADOR	1	10078596
9	M1200520	TORNILLO M6X16	4	10082181
10	M1200530	TORNILLO M6X20	2	10079466

FIGURA N°18: TANQUE DE GASOLINA

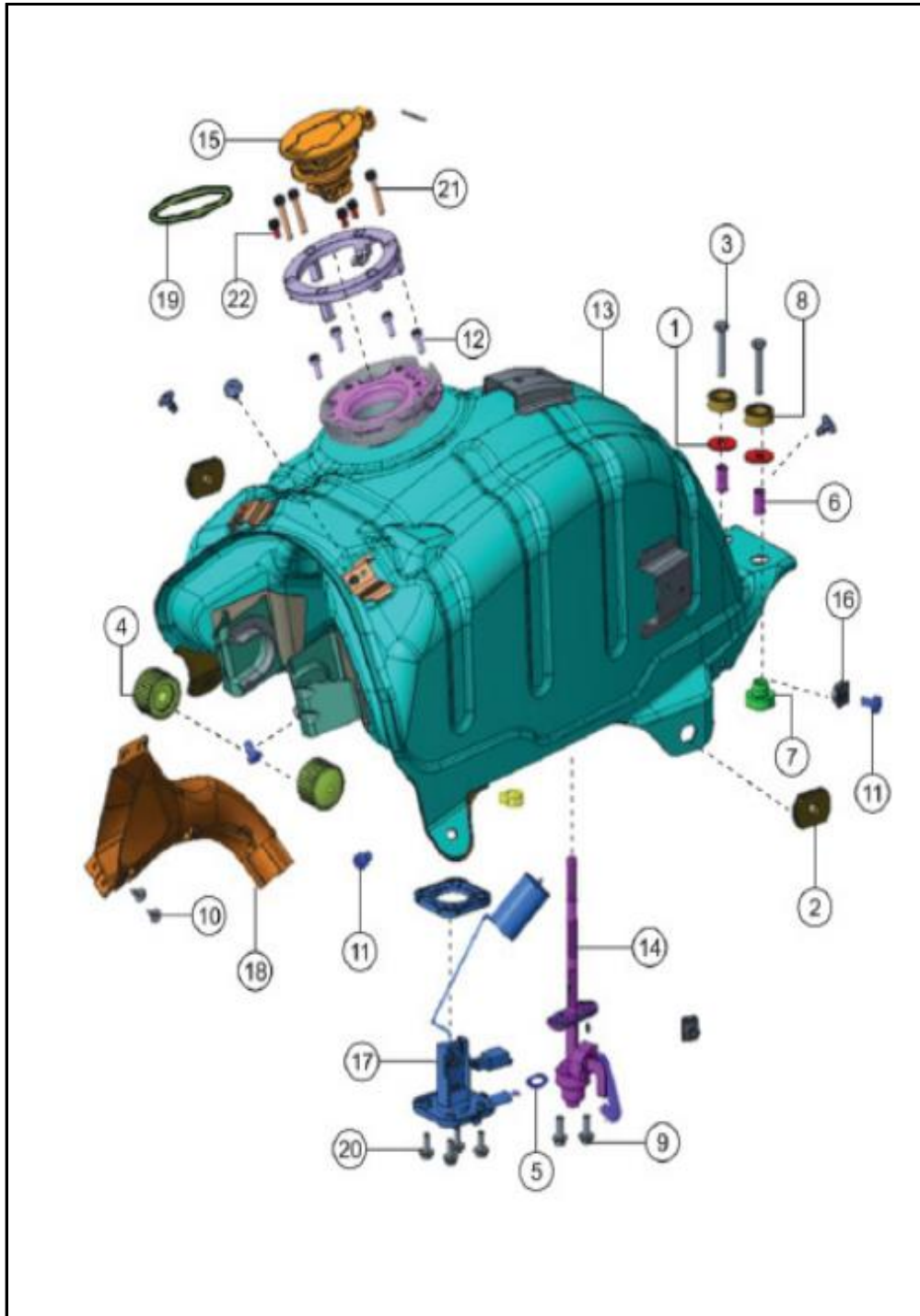


FIG. No.	PARTE N°	DESCRIPCIÓN	CANT.	SAP
1	0335876	ARANDELA 6.5X24	2	10083121
2	K122810	ANTIVIBRANTE LATERAL TANQUE	2	10079630
3	420476700	TORNILLO M6X38	2	10082510
4	N2140060	ANTIVIBRANTE DELANTERO TANQUE	2	10078493
5	N3140120	EMPAQUE GRIFO GASOLINA	1	10079478
6	N3140150	BUJE	2	10079694
7	N3140160	ANTIVIBRANTE	2	10079695
8	N3140170	ANTIVIBRANTE	2	10079696
9	N3200220	TORNILLO M6X1.25X16	2	10082722
10	N3200340	TORNILLO	2	10081096
11	P3200010	TORNILLO M6X12	3	10079775
12	331708	TORNILLO M5X14	4	10081043
13	N91422700D	TANQUE GASOLINA	1	10078730
14	N9141280	GRIFO GASOLINA	1	10078559
15	N9141340	TAPA TANQUE GASOLINA	1	10081241
16	K3200840	TUERCA PASTILLA M6	2	10080108
17	N9162200	MADIDOR GASOLINA	1	10080544
18	N9180790	CUBIERTA TANQUE	1	10081244
19	N9200550	ORING	1	10080820
20	R1200380	TORNILLO M5X14	4	10079782
21	N7202240	TORNILLO M5X30	3	10081632
22	N7202230	TORNILLO M5X8	3	10079892

FIGURA N°19: CANISTER VERSION CARBURADOR

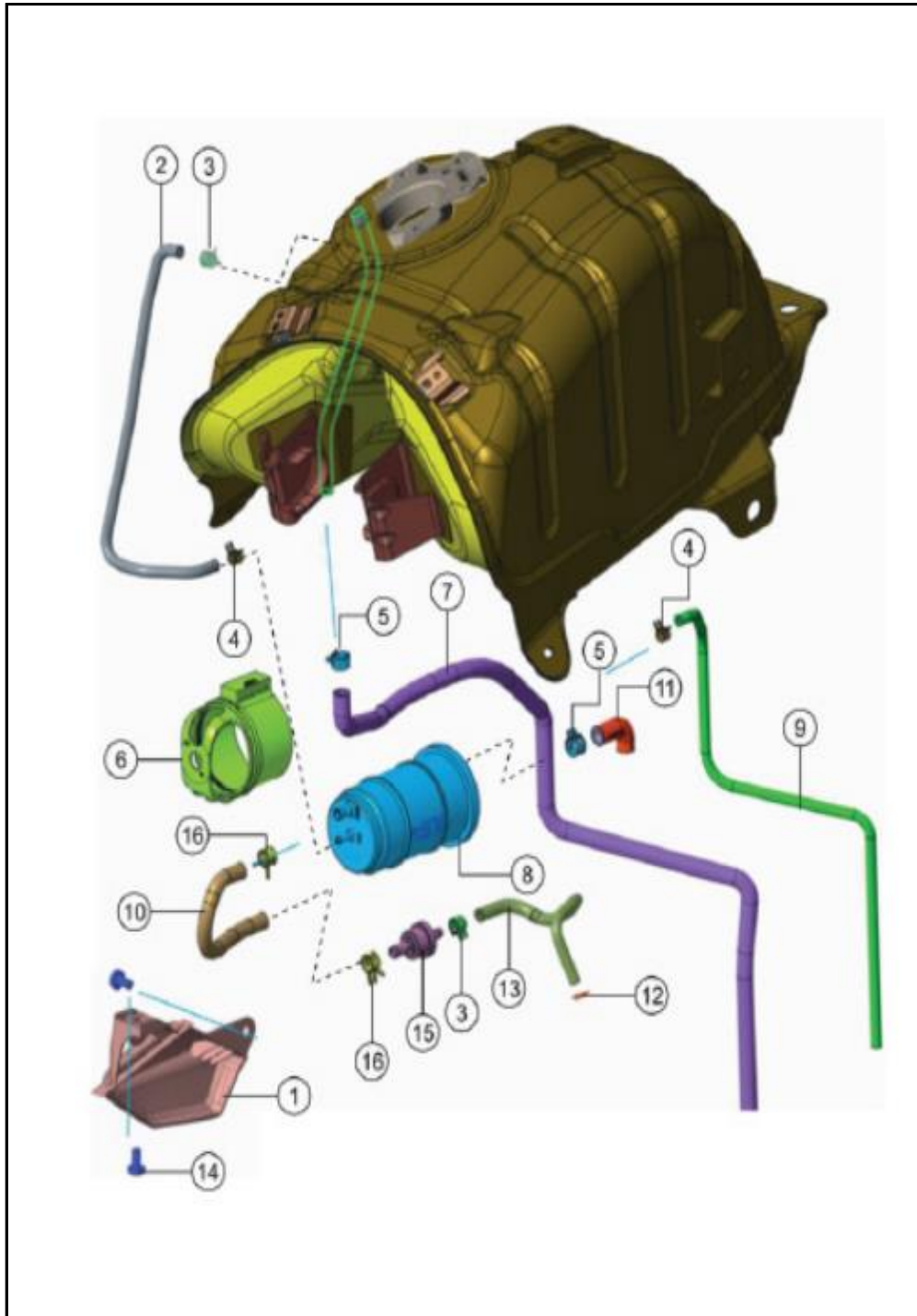


FIG. No.	PARTE N°	DESCRIPCIÓN	CANT.	SAP
1	N9229850	CUBIERTA CANISTER	1	10080040
2	N9141440	MANGUERA TANQUE A CANISTER	1	10079924
3	N4200130	ABRAZADERA	2	10079704
4	N8040370	ABRAZADERA	2	10079726
5	R2040400	ABRAZADERA	2	10080477
6	N9142240	CAUCHO CANISTER	1	10080994
7	N3140520	MANGUERA DRENAJE	1	10082231
8	N9141430	CANISTER	1	10080062
9	N9142220	MANGUERA DRENAJE CANISTER	1	10080814
10	N9141610	MANGUERA A VÁLVULA DE PURGA	1	10082241
11	N9141650	MANGUERA DRENAJE CANISTER	1	10080813
12	414147000	ABRAZADERA	1	10078625
13	N9142470	MANGUERA CARBURADOR	1	10080816
14	P3200010	TORNILLO M6X12	2	10079775
15	N9141630	VÁLVULA DE PURGA	1	10080811
16	R1040460	ABRAZADERA	2	10081469

FIGURA N°20: CUBIERTAS TANQUE

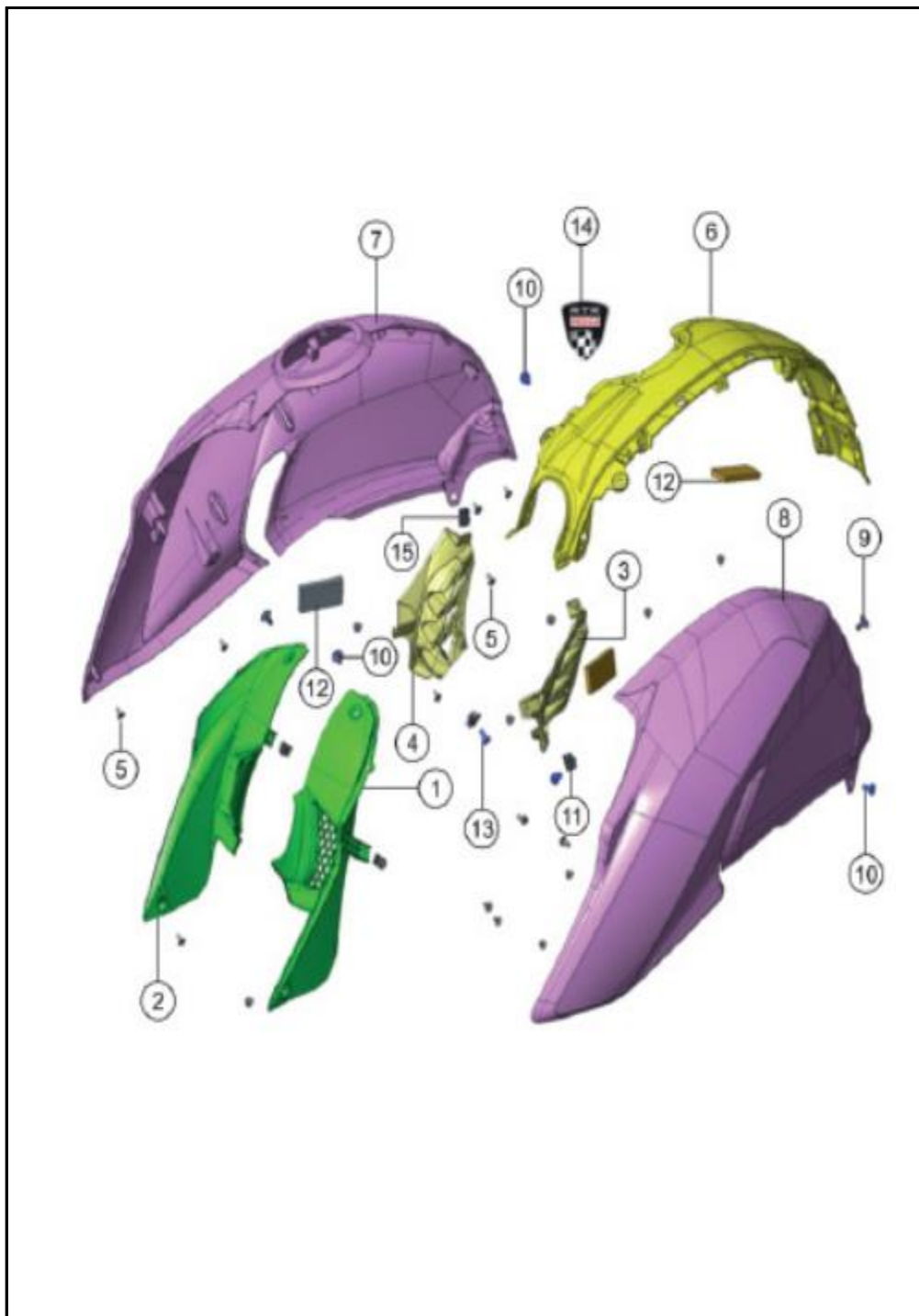


FIG. No.	PARTE N°	DESCRIPCIÓN	CANT.	SAP
1	N9226110	CUBIERTA TANQUE INTERNA LAT. IZQ.	1	10081488
2	N9226120	CUBIERTA TANQUE INTERNA LAT. DER.	1	10080078
3	N9226900	REJILLA INTERNA IZQUIERDA	1	10079591
4	N9226910	REJILLA INTERNA DERECHO	1	10079757
5	N3200340	TORNILLO	15	10081096
6	N9226269	CUBIERTA TANQUE SUPERIOR (SIN PINTAR)	1	10079011
7	N9226109	CUBIERTA TANQUE DERECHA (SIN PINTAR)	1	10078513
8	N9226099	CUBIERTA TANQUE IZQUIERDA (SIN PINTAR)	1	10078544
9	N7201300	REMACHE DE PLASTICO	2	10080293
10	P3200010	TORNILLO M6X12	4	10079775
11	S1200700	TUERCA PASTILLA	2	10081172
12	N9227820	ANTIVIBRANTE	3	10079758
13	0331708	TORNILLO M5X12	2	10081043
14	N9221040	LOGO CUBIERTA TANQUE	1	10078957
15	K3200840	TUERCA PASTILLA M6	1	10080108

FIGURA N°21: CHASIS (1/2)

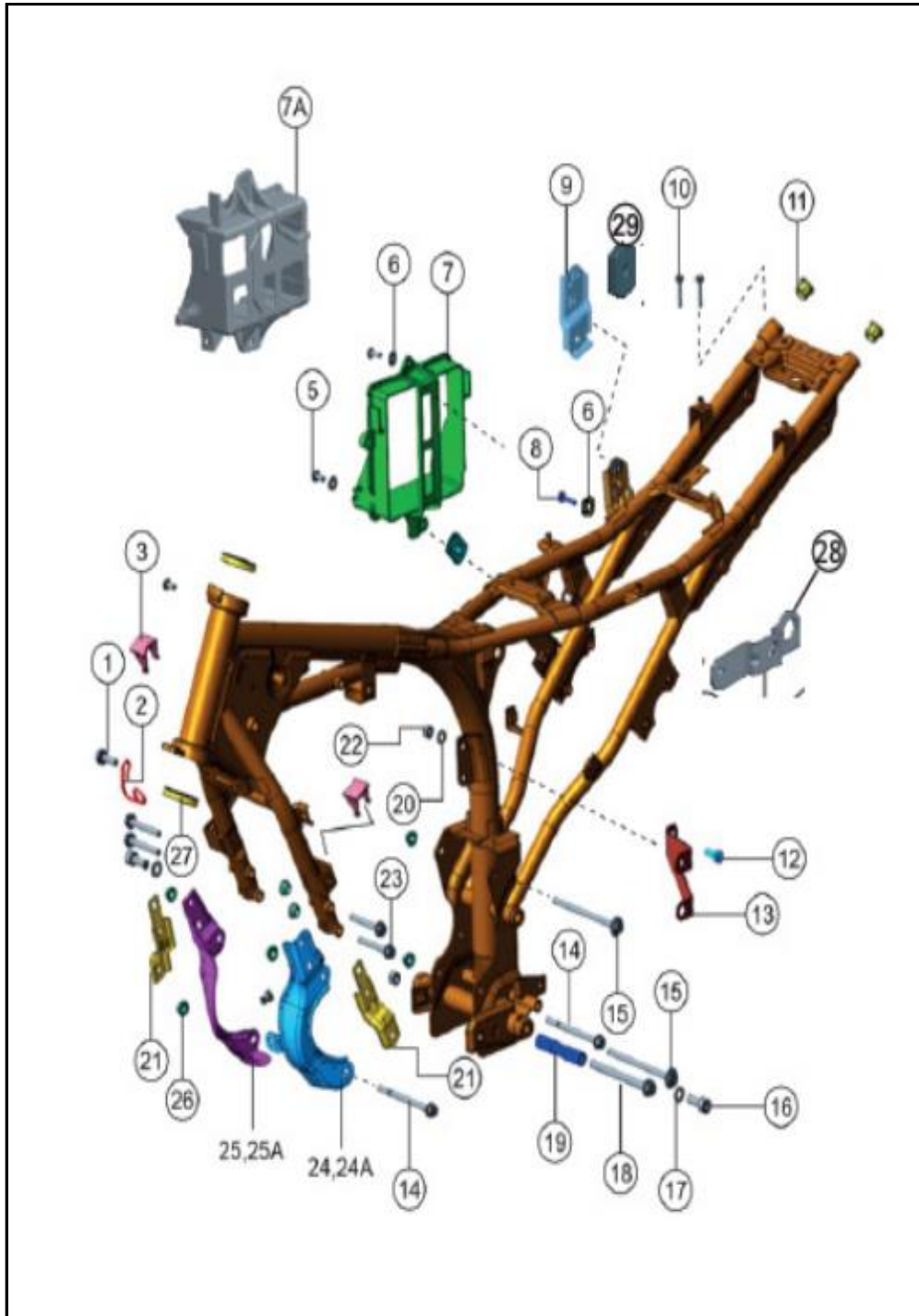


FIG. No.	PARTE N°	DESCRIPCIÓN	CANT.	SAP
1	M1200480	TORNILLO M8X25	1	10079465
2	N9127670	GUÍA CABLE	1	10081133
3	N9123750	PLATINA SOPORTE	1	10083869
5	0332275	TORNILLO	3	10082650
6	0335608	ARANDELA 6.5X16X1.2	3	10079610
7	N9125310	CAJA BATERÍA	1	10080276
8	K200700	TORNILLO	1	10082675
9	N9128770	SOPORTE REGULADOR	1	10080809
10	420476700	TORNILLO M6X30	2	10082510
11	N3120410	TAPÓN CHASIS	2	10082184
12	G5200380	TORNILLO M8X20	1	10079627
13	N9127360	SOPORTE FILTRO AIRE	1	10081372
14	N5200330	TORNILLO HEXAGONAL M8X100	2	10080749
15	M1200120	TORNILLO PASADOR MOTOR M8X120	2	10080246
16	N9200250	TORNILLO ALLENHD M10X25	1	10079932
17	0335528	ARANDELA 10.5X18X1.6	1	10079795
18	N8200050	EJE GATO CENTRAL	1	10080570
19	N3121540	BUJE GATO CENTRAL	1	10078160
20	G5200490	ARANDELA 8.5X16X1.2	1	10079629
21	N9127420	PLATINA CHASIS (HASTA AÑO 2020)	2	10080446
21A	NF120940	PLATINA CHASIS (VERSIÓN ACTUAL)	2	10086793

FIGURA N°21: CHASIS (2/2)

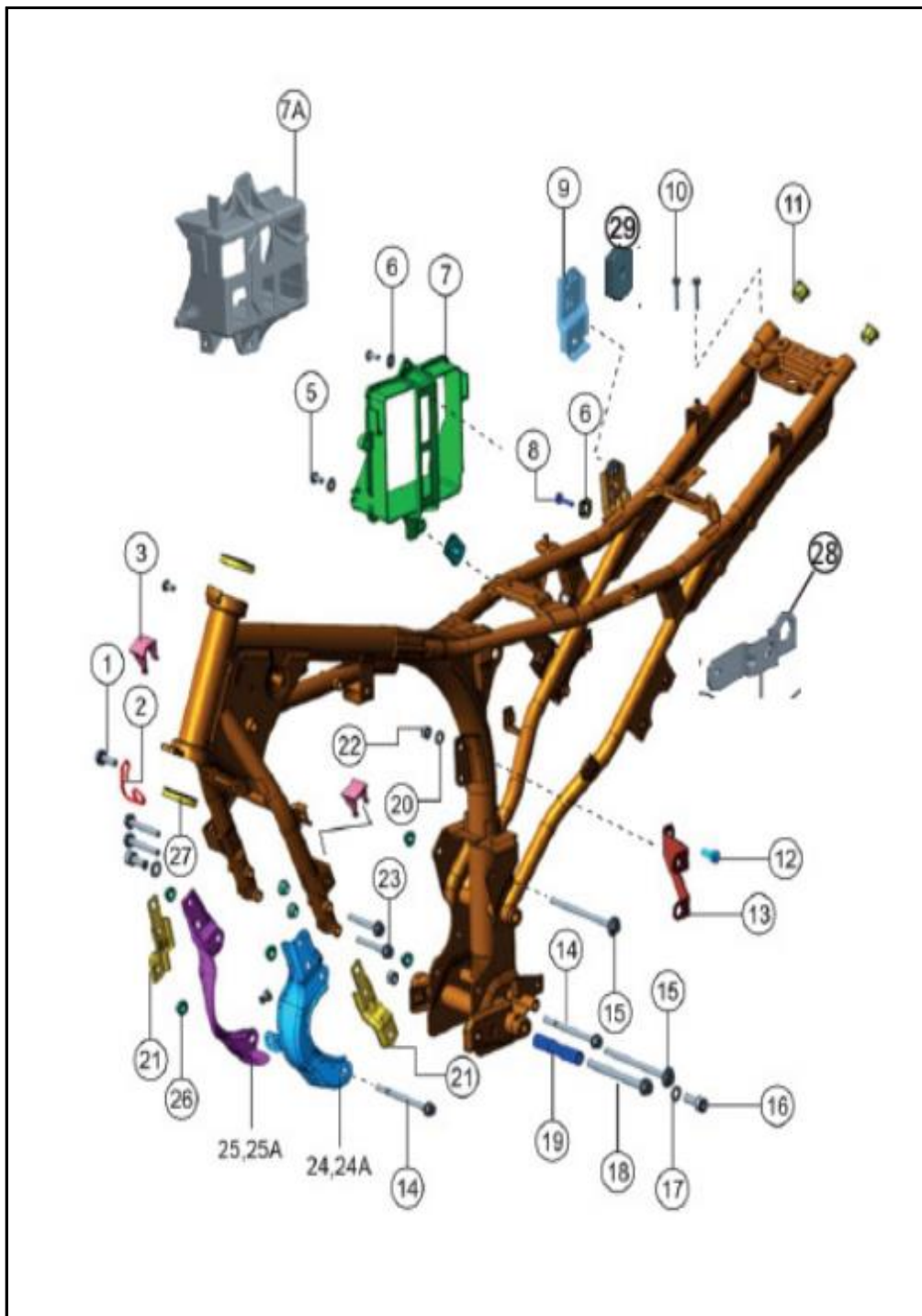


FIG. No.	PARTE N°	DESCRIPCIÓN	CANT.	SAP
22	0334548	TUERCA M8	1	10081576
23	M7200070	TORNILLO M8X55	4	10079863
24	N9127380	SOPORTE MOTOR IZQ. (HASTA AÑO 2020)	1	10078598
24A	N9128840	SOPORTE MOTOR IZQ. (VERSIÓN ACTUAL)	1	10083715
25	N9127390	SOPORTE MOTOR DER. (HASTA AÑO 2020)	1	10080516
25A	N9128850	SOPORTE MOTOR DER. (VERSIÓN ACTUAL)	1	10083870
26	M1200890	TUERCA TUBO DE ESCAPE	4	10079666
27	N9101470	CUNA DIRECCIÓN CHASIS	2	10080977
28	NF120980	PLATINA SOPORTE CAJA FILTRO	1	10083931
29	K122810	CAUCHO ANTIVIBRANTE TAPA	1	10079630

FIGURA N°22: REPOSAPIÉ DELANTERO (1/2)

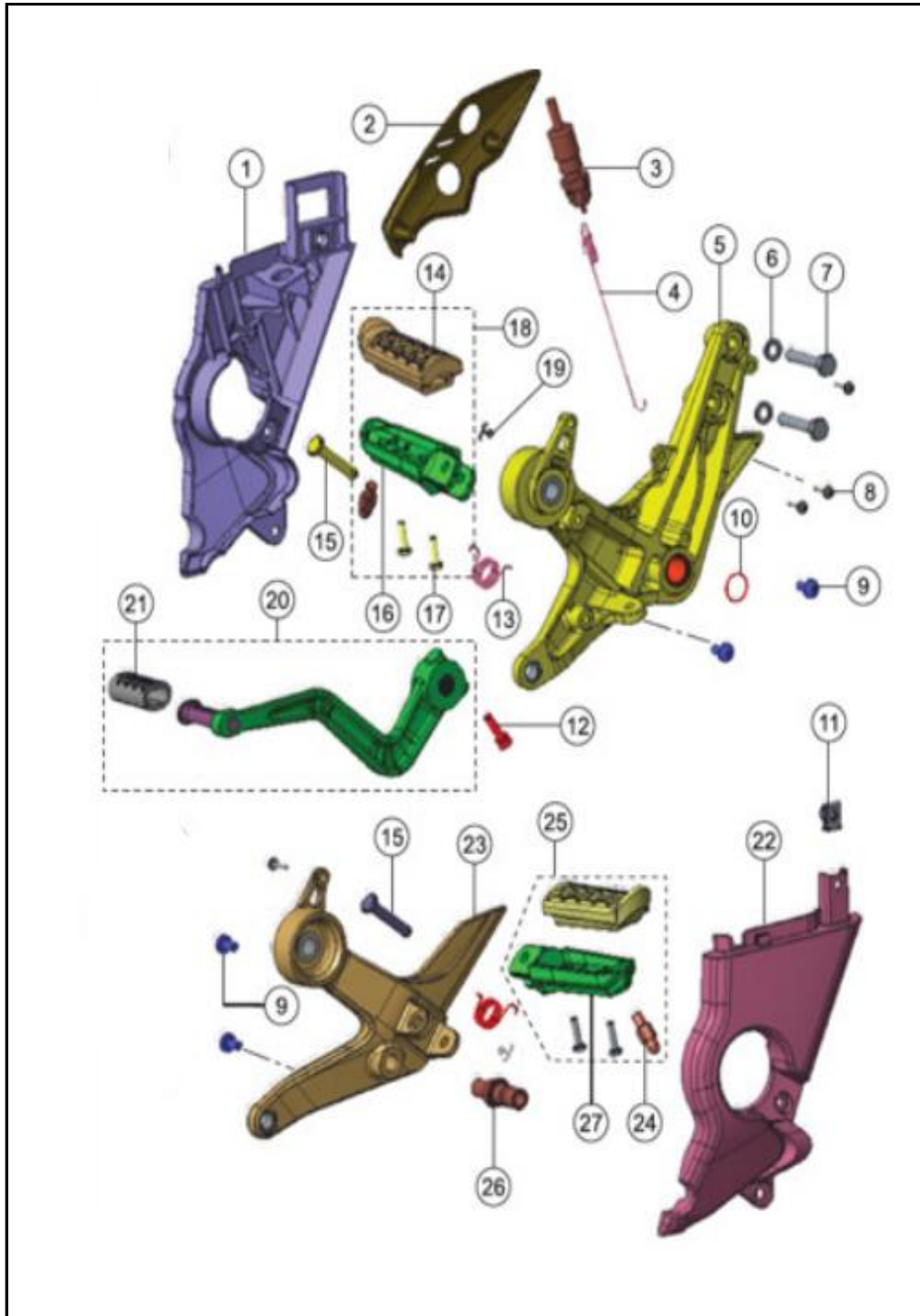


FIG. No.	PARTE N°	DESCRIPCIÓN	CANT.	SAP
1	N92296099F	CUBIERTA REPOSAPIE DERECHO	1	10081504
2	N9127770	CUBIERTA BOMBA TRASERA	1	10080806
3	N9160900	SWICHE STOP	1	10078455
4	N8111110	RESORTE SWICHE STOP	1	10080115
5	N9125980	SOPORTE REPOSAPIE DEL. DER.	1	10078200
6	330318	ARANDELA M8	2	10081366
7	420955700	TORNILLO M8X40	2	10080857
8	K200320	TORNILLO 4.2X16	2	10081562
9	P3200010	TORNILLO M6X12	4	10079775
10	N9200300	ORING LEVA FRENO	1	10080999
11	S1200700	TUERCA PASTILLA	1	10081172
12	N2200470	TORNILLO M6X25	1	10080602
13	N9124020	RESORTE REPOSAPIE	2	10081473
14	N9124050	CAUCHO REPOSAPIE DEL. DER.	2	10078318
15	N9200310	PIN REPOSAPIE DELANTERO	2	10080055
16	N9124040	REPOSAPIE DEL. DERECHO (SIN CAUCHO)	1	10080983
17	N9200400	TORNILLO M5X18	4	10081142
18	N9123920	REPOSAPIE DELANTERO DERECHO (COMPLETO)	1	10078131
19	330048	PIN 2X20	2	10081727
20	N9112010	PEDAL DE FRENO	1	10078384

FIGURA N°22: REPOSAPIÉ DELANTERO (2/2)

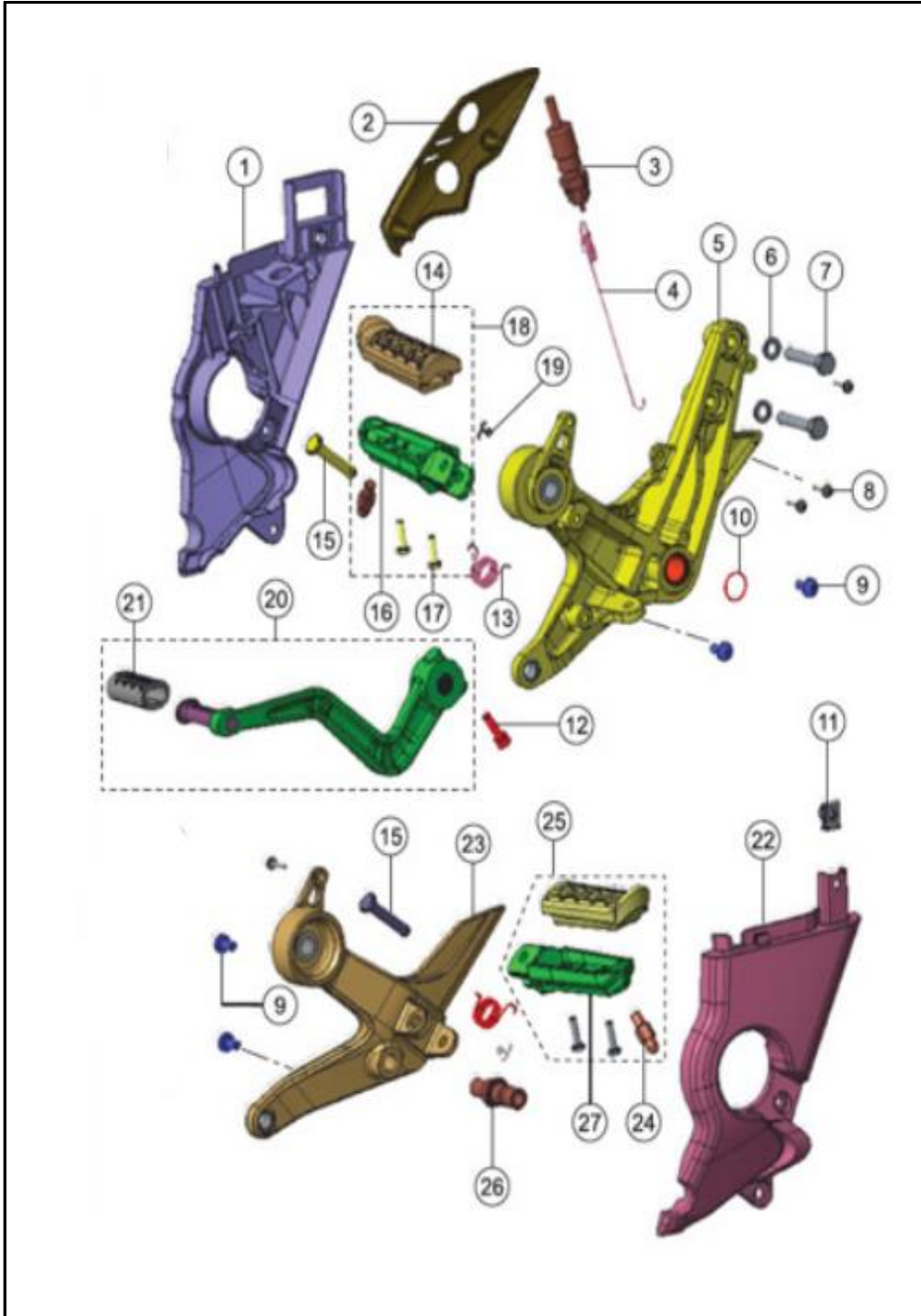


FIG. No.	PARTE N°	DESCRIPCIÓN	CANT.	SAP
21	N9112000	CAUCHO PEDAL PEDAL FRENO	1	10078278
22	N92295999F	CUBIERTA REPOSAPIÉ IZQUIERDO	1	10081491
23	N9125920	SOPORTE REPOSAPIÉ DEL. IZQ.	1	10078161
24	N9124000	PROTECTOR REPOSAPIÉ	2	10081627
25	N9123930	REPOSAPIÉ DELANTERO IZQ. (COMPLETO)	1	10078310
26	N9125990	PIN PEDAL DE CAMBIOS	1	10078464
27	N9124030	REPOSAPIÉ DEL. IZQUIERDO (SIN CAUCHO)	1	10080523

FIGURA N°23: REPOSAPIÉ TRASERO

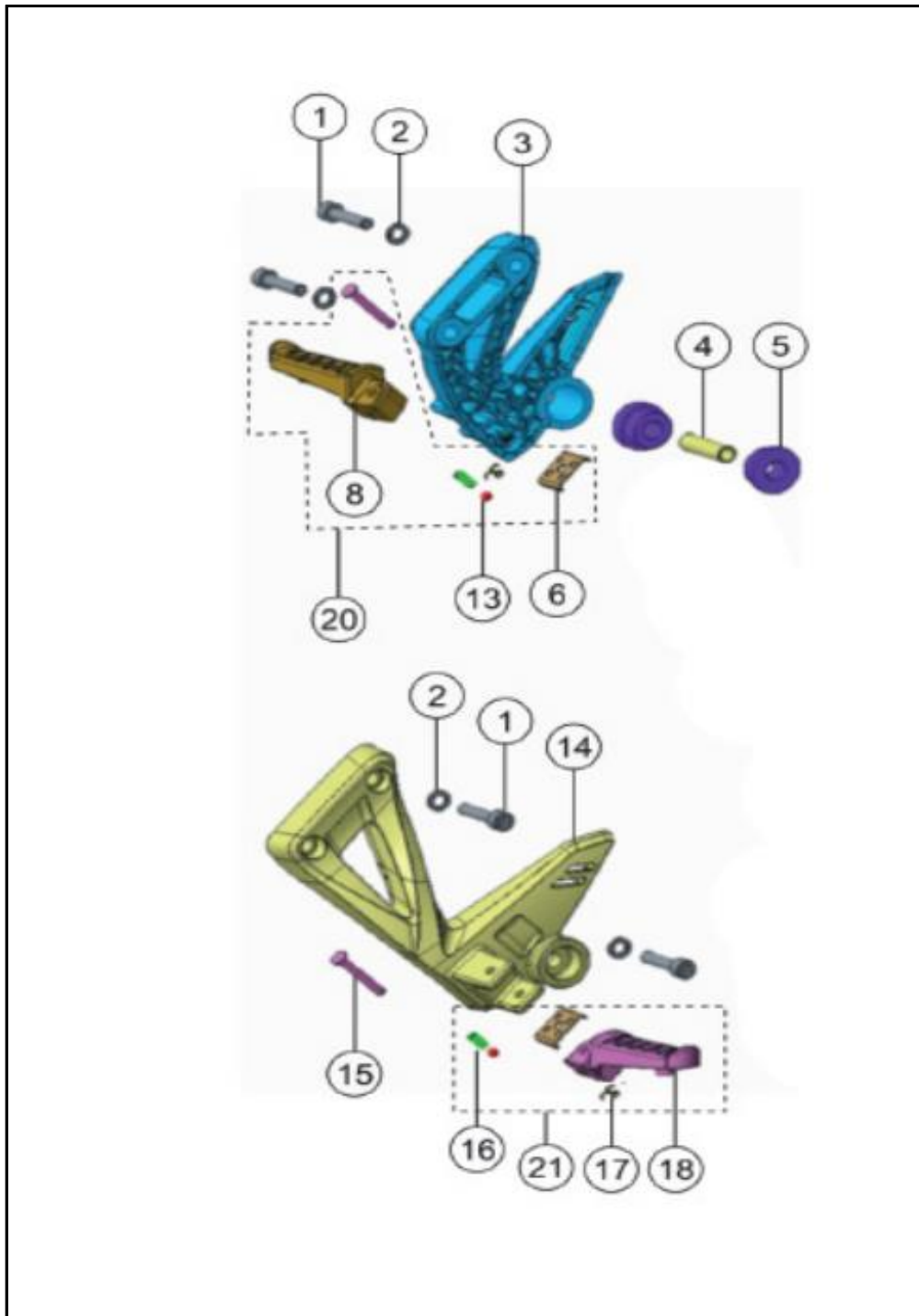


FIG. No.	PARTE N°	DESCRIPCIÓN	CANT.	SAP
1	N3200180	TORNILLO M8X35	4	10081594
2	330318	ARANDELA M8	4	10081366
3	N9225890	SOPORTE REPOSAPIÉ TRAS. DER.	1	10078581
4	N9125590	BUJE	1	10079748
5	N9125580	CAUCHO ANTIVIBRANTE	2	10079747
6	N9127810	PLATINA GUÍA REPOSAPIÉ	2	10080435
8	N9127800	REPOSAPIÉ TRASERO DERECHO	1	10081323
13	339204	BALIN	2	10083723
14	N9225880	SOPORTE REPOSAPIÉ TRAS. IZQ.	1	10078470
15	N9121790	PIN REPOSAPIÉ	2	10082209
16	3030515	RESORTE REPOSAPIÉ	2	10079525
17	330048	PIN	2	10081727
18	N9127790	REPOSAPIÉ TRASERO IZQUIERDO	1	10078324
20	N9325510	REPOSAPIÉ DERECHO COMPLETO	1	10081339
21	N9325500	REPOSAPIÉ IZQUIERDO COMPLETO	1	10078711

FIGURA N°24: GATO CENTRAL / GATO LATERAL



FIG. No.	PARTE N°	DESCRIPCIÓN	CANT.	SAP
1	0334038	TUERCA M10	1	10081175
2	N3121540	BUJE PARADOR CENTRAL	1	10078160
3	N9127220	GATO CENTRAL	1	10081620
4	N8200050	EJE GATO CENTRAL	1	10080570
5	N9127430	SOPORTE GATO CENTRAL	1	10080169
5A	N9128800	SOPORTE GATO CENTRAL (VERSIÓN ACTUAL)	1	10081134
6	0335628	ARANDELA 10.5X24X2.3	2	10079611
7	R1200160	TORNILLO M10X1.25X40	2	10079779
8	K200690	TUERCA M10	1	10079632
9	N9127200	GATO LATERAL	1	10078387
10	N9200210	TORNILLO GATO LATERAL M10X30	1	10080304
11	0330328	ARANDELA M10	2	10080853
12	N3120860	RESORTE GATO CENTRAL.	1	10078291
13	N5121610	RESORTE GATO LATERAL	1	10078311

FIGURA N°25: SILLIN

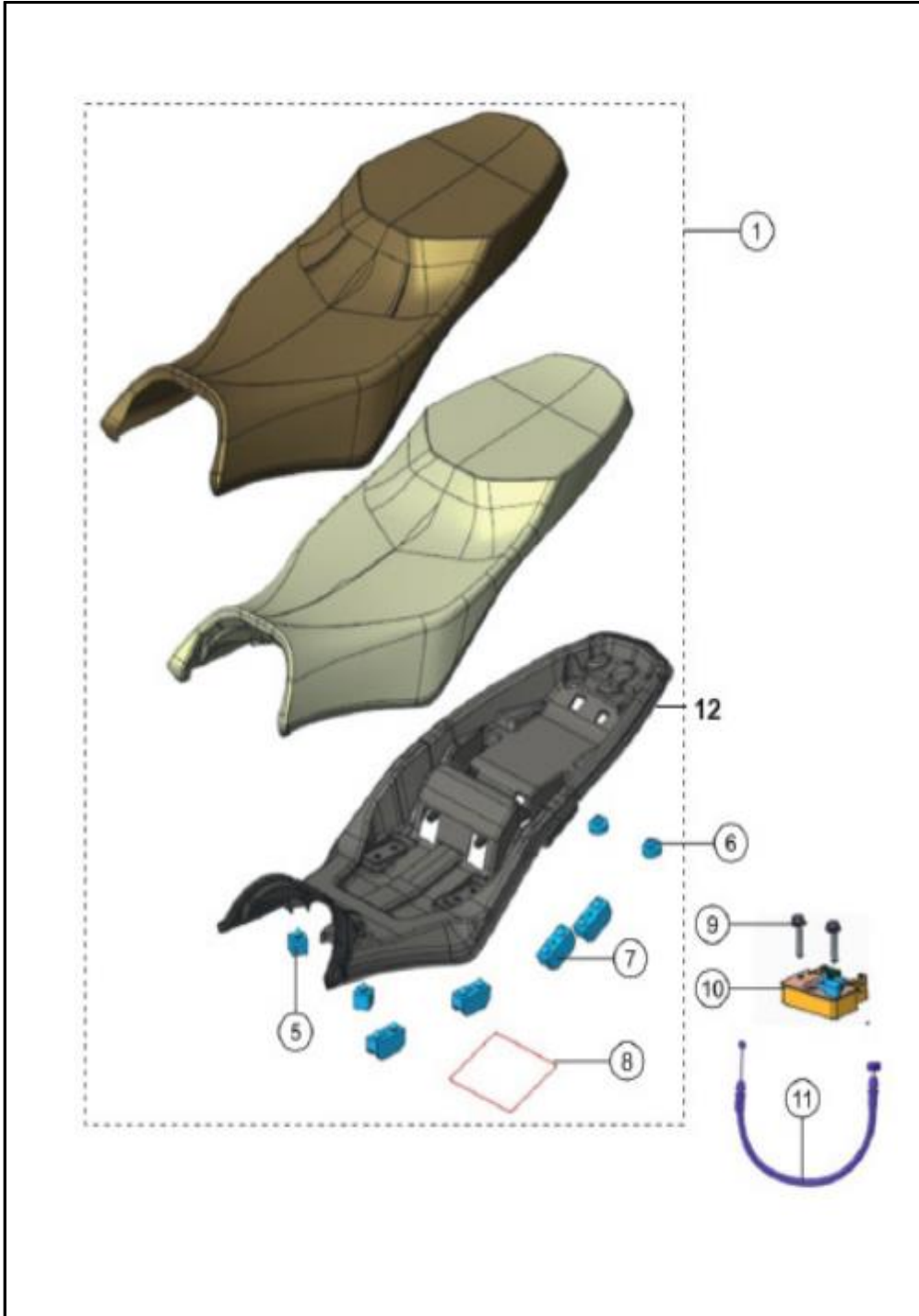


FIG. No.	PARTE N°	DESCRIPCIÓN	CANT.	SAP
1	N9130340	SILLÍN (VERSIÓN HASTA 2020)	1	10078899
1A	NF130070	SILLÍN (VERSIÓN ACTUAL)	1	10079069
5	N9130120	ANTIVIBRANTE SILLÍN	2	10078887
6	N9130330	ANTIVIBRANTE SILLÍN	2	10078892
7	N8130240	ANTIVIBRANTE SILLÍN	4	10078871
8	K210800	ORING	1	10078926
9	N2200500	TORNILLO M6X25	2	10079690
10	N9152130	SEGURO SILLÍN	1	10079588
11	N9170370	CABLE SEGURO SILLÍN	2	10079754

FIGURA N°26: MANUBRIO (1/2)

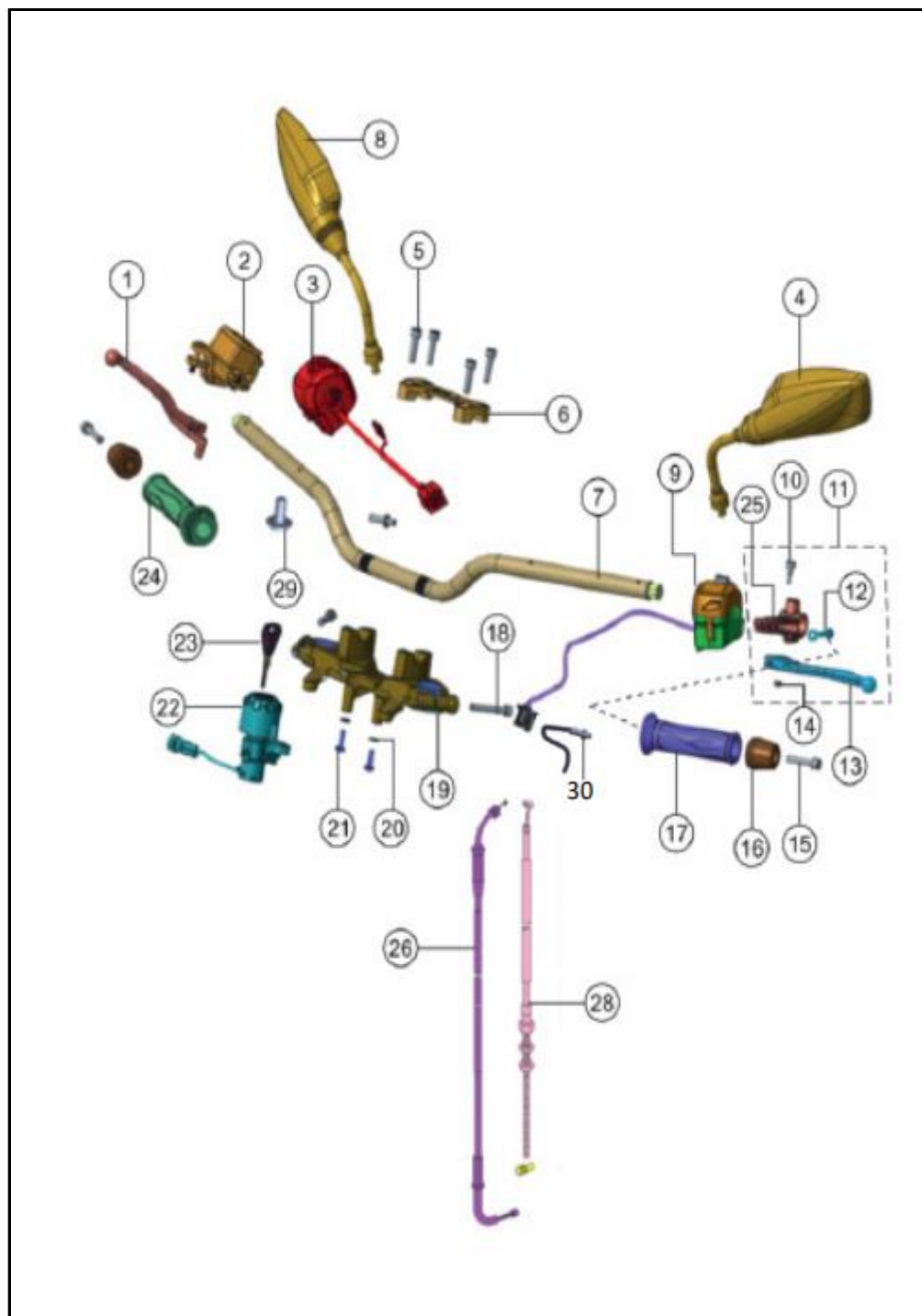


FIG. No.	PARTE N°	DESCRIPCIÓN	CANT.	SAP
1	N9322020	LEVA DE FRENO	1	10078168
2	N9115100	BOMBA DE FRENO	1	10078659
3	N9162870	COMANDO DERECHO	1	10080178
4	N9221450	ESPEJO IZQUIERDO	1	10078143
5	N5200180	TORNILLO M8X30	1	10079485
6	N9151960	SOPORTE SUPERIOR MANUBRIO	1	10080066
7	N9151950	MANUBRIO	1	10078556
8	N9221460	ESPEJO DERECHO	1	10078134
9	N9162400	COMANDO IZQUIERDO	1	10078476
9A	NF160470	COMANDO IZQUIERDO (VERSIÓN ACTUAL)	1	10083789
10	N3150280	TORNILLO M5	1	10079542
11	N91504403C	LEVA CLUTCH COMPLETA	1	10078139
12	N5150140	TORNILLO M6X33	1	10081218
13	N91505203C	LEVA CLUTCH SOLA	1	10078152
14	415021000	TUERCA M5	1	10079620
15	N3200180	TORNILLO M8X35 MANUBRIO	2	10081594
16	N9152290	PESA MANUBRIO	2	10083846
17	N9221070	MANILAR IZQUIERDO	1	10078305
18	N9200410	TORNILLO M8X45	2	10080819
19	NF100030	CABEZA ESPIGA	1	10078724

FIGURA N°26: MANUBRIO (2/2)

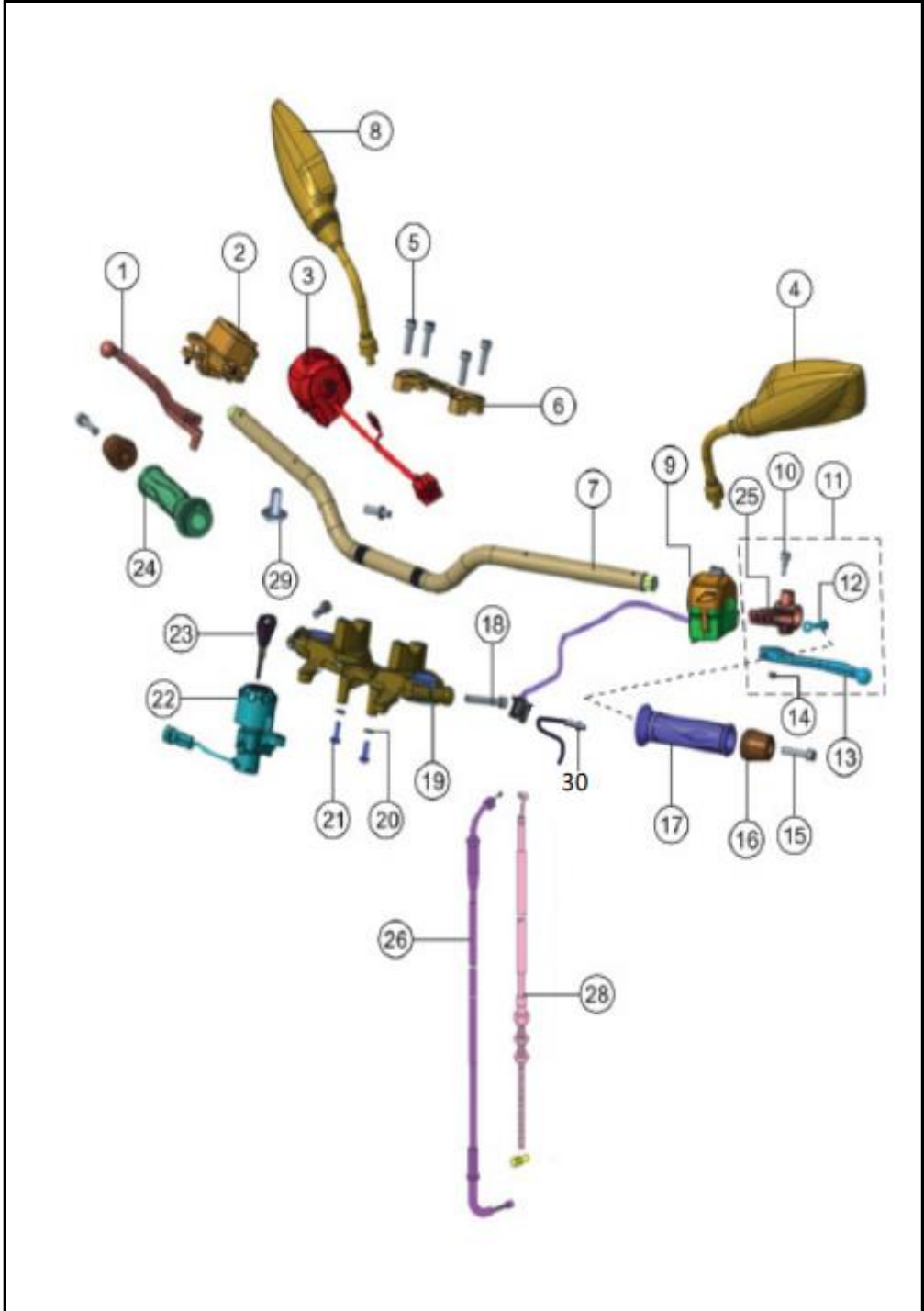


FIG. No.	PARTE N°	DESCRIPCIÓN	CANT.	SAP
20	P1200050	ARANDELA 6.5	2	10079942
21	420518700	TORNILLO M6X20	2	10080654
22	N9162390	SWICHE ENCENDIDO	1	10078555
23	N9151920	LLAVE SWICHE ENCENDIDO	1	10083872
24	N9221170	MANILAR DERECHO	1	10078270
25	N9150450	SOPORTE LEVA CLUTCH	1	10079517
26	N9170340	CABLE ACELERADOR	1	10078191
28	N9070280	CABLE CLUTCH	1	10078557
29	8200120	TORNILLO M5X12	1	10079617
30	N9160910	SWITCH CLUTCH	1	10081325



FIGURA N°27: RUEDA DELANTERA

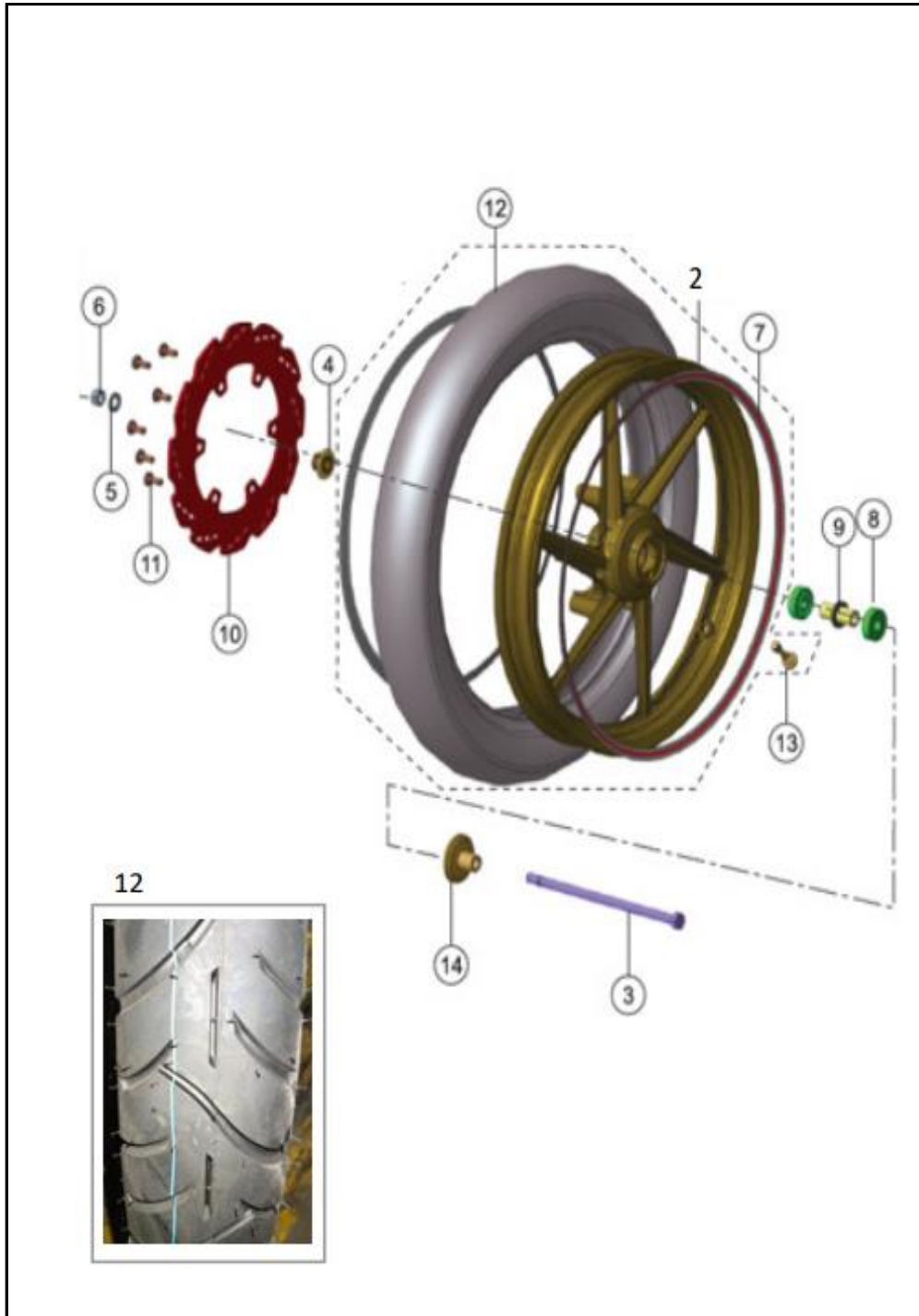


FIG. No.	PARTE N°	DESCRIPCIÓN	CANT.	SAP
2	N9112860	RIN DELANTERO	1	10079513
3	N3091280	EJE DELANTERO 12X249	1	10080147
4	M7110100	BUJE RIN DELANTERO	1	10080251
5	0335538	ARANDELA 15.5X26X2.3	2	10079608
6	0334158	TUERCA M12X1.25	1	10079794
7	N9220840	PROTECTOR RIN	2	
8	N3200010	RODAMIENTO 12X37X12	2	10081283
9	M7110160	BUJE RUEDA DELANTERO	1	10080303
10	N9111890	DISCO FRENO DELANTERO	1	10078312
11	M7110090	TORNILLO DISCODEL.M8	6	10081272
12	3MCY5099745F11	LLANTA DEL. 90X90 R17 ATT 455F TBL	1	10089442
13	N9112880	VÁLVULA LLANTA	1	10080247
14	N4110300	BUJE	1	10079873

FIGURA N°28: RUEDA TRASERA (1/2)

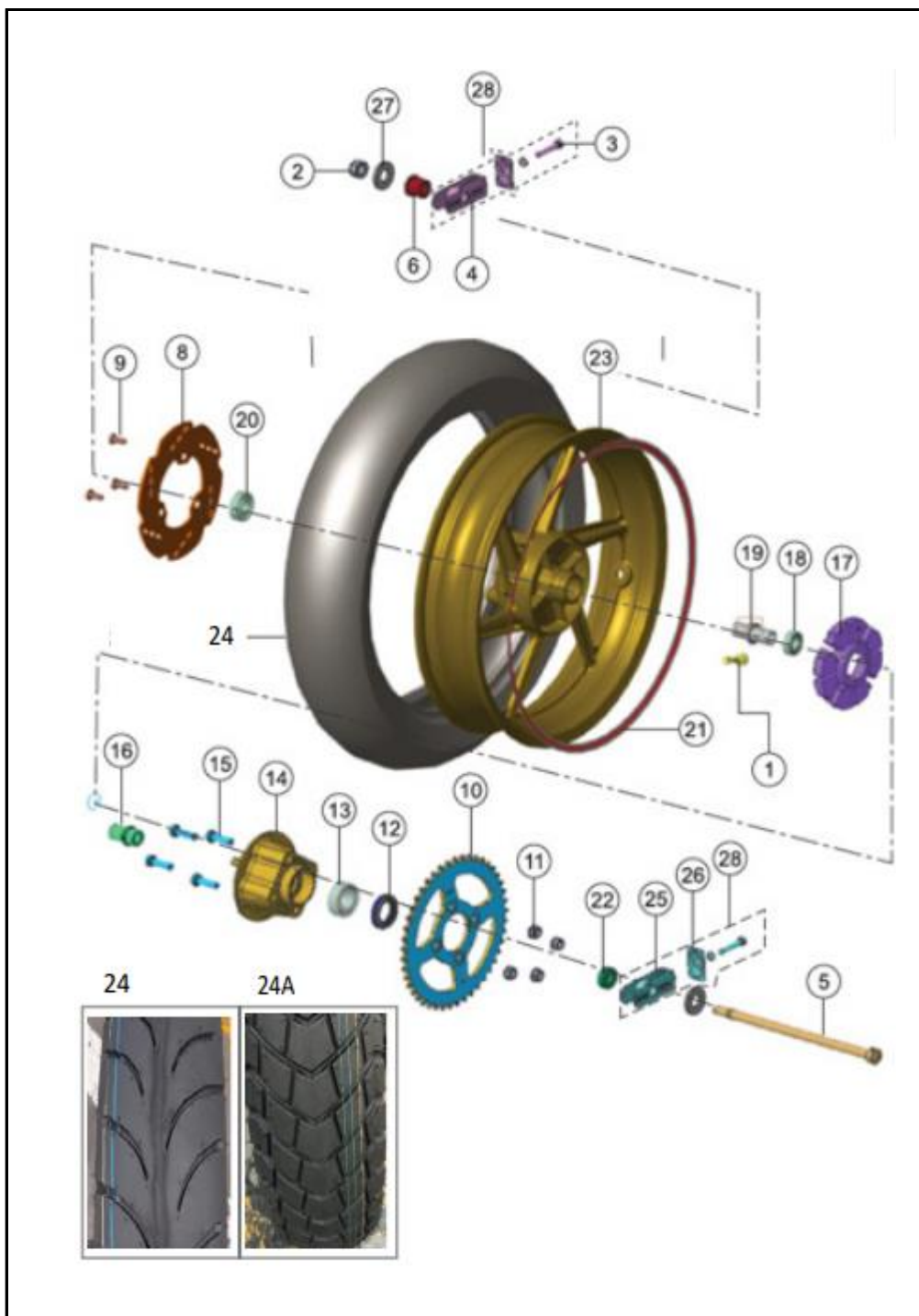


FIG. No.	PARTE N°	DESCRIPCIÓN	CANT.	SAP
1	N9112880	VÁLVULA LLANTA	1	10080247
2	K200410	TUERCA M14X1.5	1	10080859
3	N3090240	TORNILLO M8X45	2	10082719
4	N9092450	TENSOR DE CADENA	2	10078282
5	N9110700	EJE RUEDA TRASERA	1	10078444
6	N9112190	BUJE RUEDA TRASERA	1	10080290
8	N9111340	DISCO DE FRENO TRASERO	1	10078268
9	M7110090	TORNILLO DISCO FRENO TRASERO M8	3	10081272
10	NF110010	SPROCKET	1	10078593
11	K200570	TUERCA 10X1.25	4	10079800
12	N9114160	RETENEDOR	2	10078676
13	1339120	RODAMIENTO 25X52X15RS1C36205	1	10078271
14	N91140202P	PORTA SPROCKET	1	10083932
15	S1200630	TORNILLO M10X1.25X35	4	10079790
16	N9113990	BUJE SPROCKET	1	10078752
17	1181150	CAUCHO PORTA SPROCKET	1	10078217
18	1339510	RODAMIENTO 15X42X13C36302Z	1	10078260
19	1182200	BUJE	1	10080289
20	1339520	RODAMIENTO 15X35X11	1	10078478
21	N9220840	PROTECTOR RIN	2	

FIGURA N°28: RUEDA TRASERA (2/2)

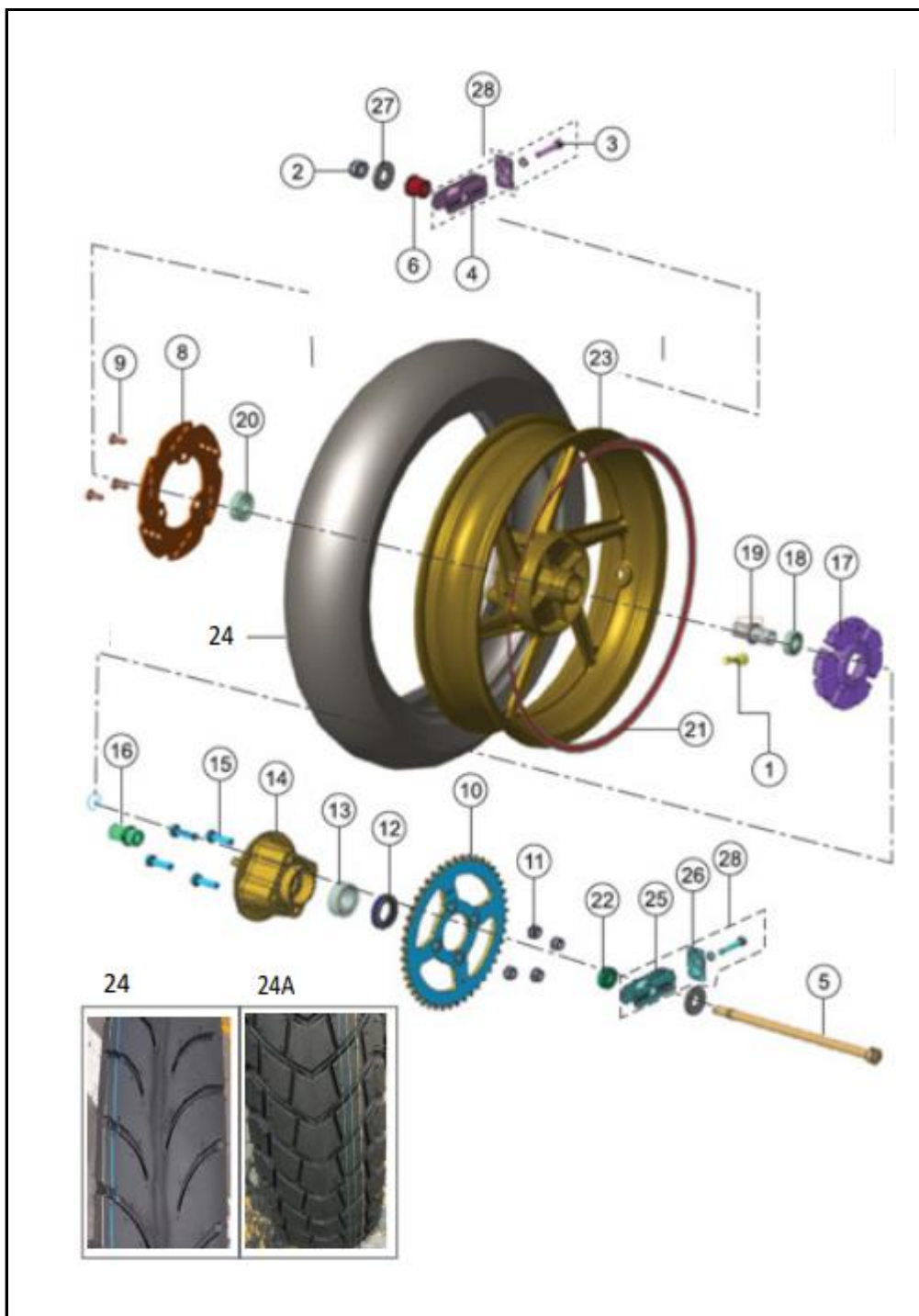


FIG. No.	PARTE N°	DESCRIPCIÓN	CANT.	SAP
22	N9114140	BUJE	1	10081132
23	N9114080	RIN TRASERO17	1	10078561
24	3MCY5037731P31	LLANTA 130X70 R17 M/C 62P ACR 3105 TL	1	10089444
24A	3MCY5037713R11	LLANTA 130X70 R17 62P ATT 455R TUBELESS	1	10089446
25	N9092460	PLATINA DE TENSOR CADENA	2	10080175
26	330318	ARANDELA M8	2	10081366
27	M7200020	ARANDELA 21.6X32X3	1	10079672
28	N9092470	TENSOR DE CADENA	2	10081234
29	N9326260	KIT ARRASTRE 13/44X136L	1	10078188

FIGURA N°29: VELOCÍMETRO

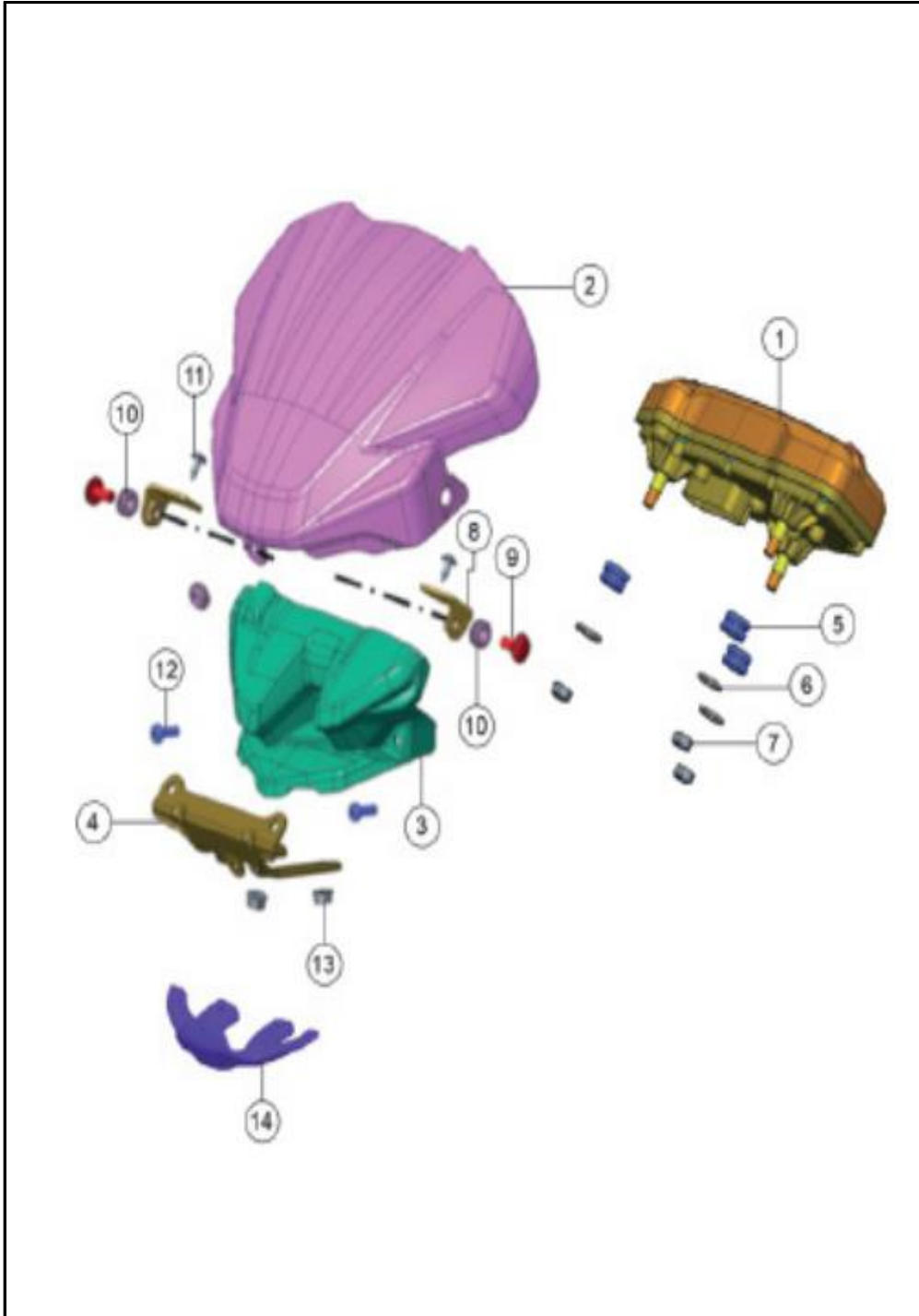


FIG. No.	PARTE N°	DESCRIPCIÓN	CANT.	SAP
1	N9162740	VELOCÍMETRO DIGITAL COMPLETO	1	10080592
1A	NF160440	VELOCÍMETRO DIGITAL COMPLE. (VER. ACTUAL)	1	10079295
2	N9225810	VISOR	1	10078303
3	N9227530	CUBIERTA VELOCÍMETRO	1	10078536
3A	NF223170	CUBIERTA VELOCÍMETRO (VERSIÓN ACTUAL)	1	10081370
5	N9220760	ANTIVIBRANTE	3	10082843
6	0335608	ARANDELA 6.5X16X1.2	3	10079610
7	P1200060	TUERCA M6X1	3	10079772
8	N9226830	PLATINA SOPORTE VISOR	2	10078454
9	R1200390	TORNILLO M6X16	2	10082876
10	N9141000	ANTIVIBRANTE	3	10078508
11	N3200340	TORNILLO 2X13	2	10081096
12	M1200660	TORNILLO M5X16	2	10079856
13	M1200900	TUERCA CON PESTAÑA M6	2	10078930
14	NF220460	SOPORTE VELOCÍMETRO	1	10078435

FIGURA N°30: FAROLA PRIMER VERSIÓN HALÓGENO

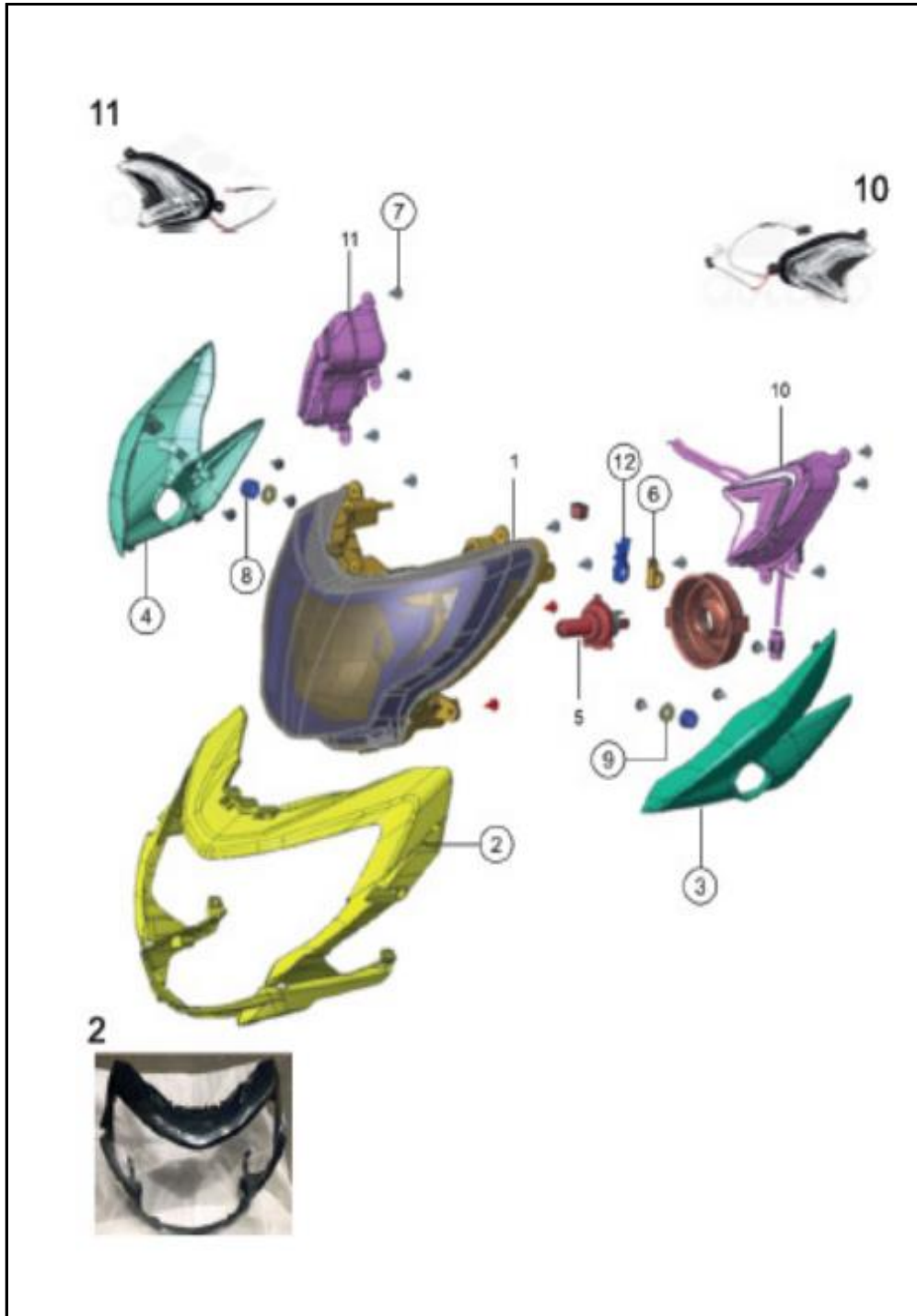


FIG. No.	PARTE N°	DESCRIPCIÓN	CANT.	SAP
1	N9225720	FAROLA (HALÓGENO)	1	10078363
2	N9225780	CUBIERTA FAROLA	1	10078283
3	N9225790	CUBIERTA FAROLA IZQUIERDA	1	10078383
4	N9225800	CUBIERTA FAROLA DERECHA	1	10089104
5	M7160190	BOMBILLO FAROLA 12V35/35	1	10078127
6	K6321070	ABRAZADERA PLÁSTICA	1	10079840
7	N3200340	TORNILLO 2X13	12	10081096
8	N9220760	ANTIVIBRANTE	2	10082843
9	0335608	ARANDELA 6.5X16X1,2	2	10079610
10	N9163050	COMPLEMENTO FAROLA IZQUIERDA	1	10081551
11	N9163060	COMPLEMENTO FAROLA DERECHA	1	10079930
12	0258570	ABRAZADERA	1	10079597



FIGURA N°30A: FAROLA VERSIÓN ACTUAL LED

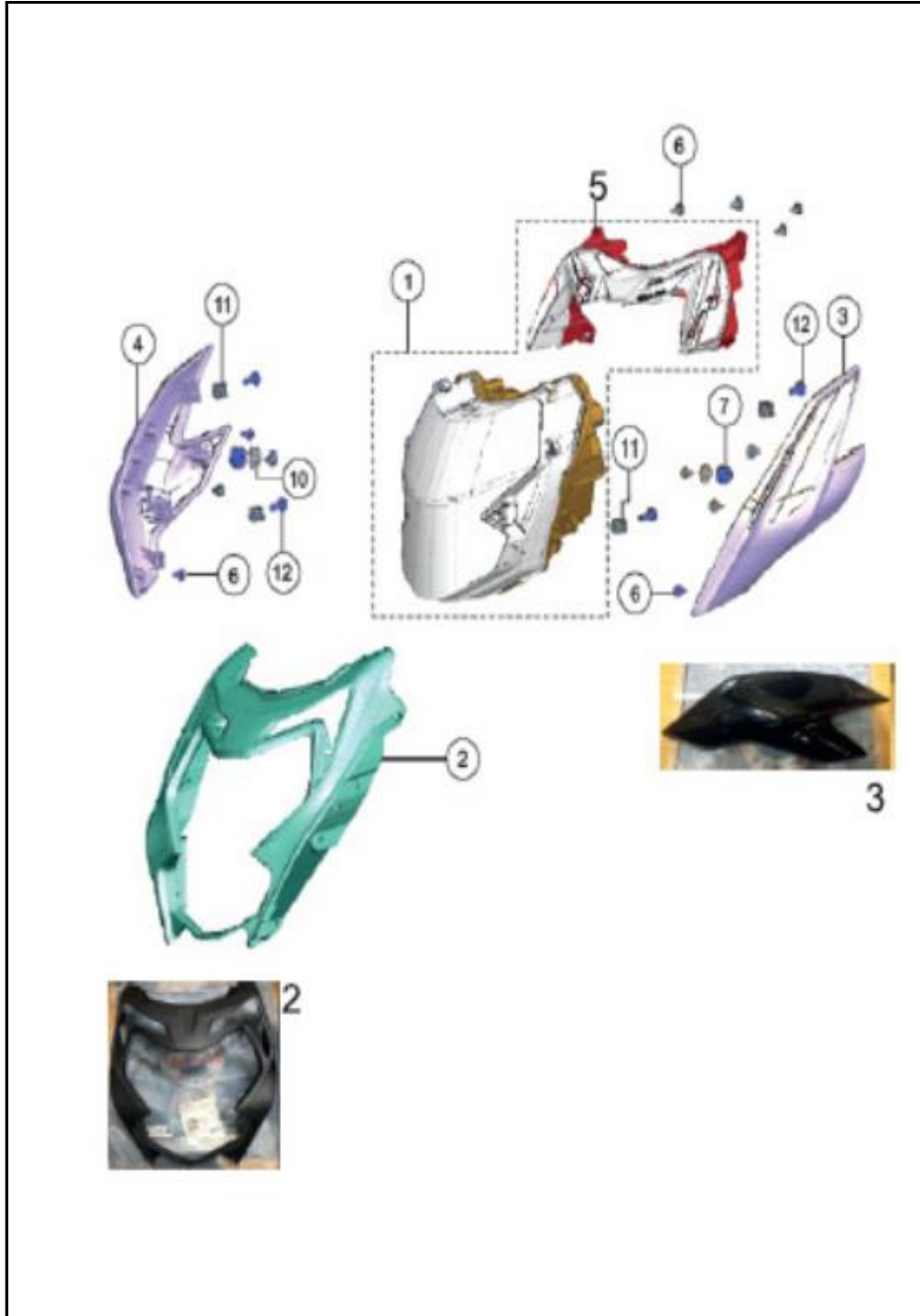


FIG. No.	PARTE N°	DESCRIPCIÓN	CANT.	SAP
1	NF220230	FAROLA	1	10079071
2	NF223160	CUBIERTA FAROLA	1	10079012
3	NF223140	CUBIERTA FAROLA IZQUIERDA (SIN PINTAR)	1	10079013
4	NF223150	CUBIERTA FAROLA DERECHA (SIN PINTAR)	1	10079014
5	NF223240	COMPLEMENTO FAROLA	1	10083933
6	N3200340	TORNILLO 2X13	12	10081096
7	N9220760	ANTIVIBRANTE	2	10082843
9	G5200340	ARANDELA 5.5X12X1	2	10083123
10	0335608	ARANDELA 6.5X16X1,2	2	10079610
11	K3200830	TUERCA PASTILLA M5	4	10081188
12	M1200660	TORNILLO M5X16	4	10079856

FIGURA N°31: DIRECCIONAL DELANTERA

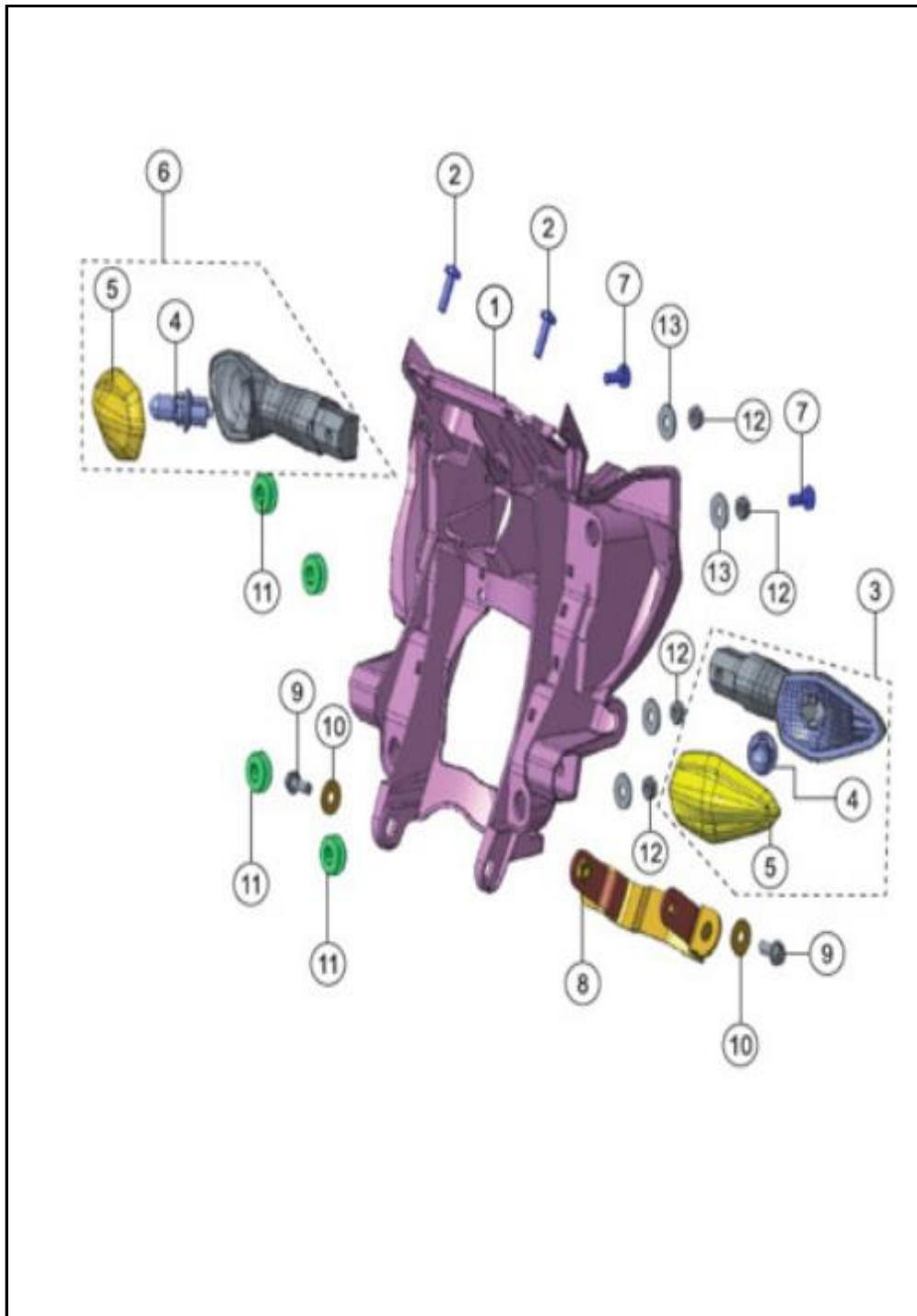


FIG. No.	PARTE N°	DESCRIPCIÓN	CANT.	SAP
1	N9227810	SOPORTE FAROLA	1	10078339
1A	NF223190	SOPORTE FAROLA (VERSIÓN ACTUAL)	1	10083717
2	N5200440	TORNILLO M6X20	2	10079715
3	N9225740	DIRECCIONAL DELANTERA IZQ.	1	10078186
3A	NF223220	DIRECCIONAL DELANTERA IZQ. (VER. ACTUAL)	1	10083718
4	N9162650	BOMBILLO DIRECCIONAL	2	10080195
5	N9325610	LENTE DIRECCIONAL	2	10080835
6	N9225750	DIRECCIONAL DELANTERA DER.	1	10078198
6A	NF223230	DIRECCIONAL DELANTERA DER. (VER. ACTUAL)	1	10083719
7	0332275	TORNILLO M6X16	2	10082650
8	N9227570	PLATINA SOPORTE FAROLA	1	10081489
8A	NF225860	PLATINA SOPORTE FAROLA (VERSIÓN ACTUAL)	1	10083790
9	N3200220	TORNILLO M6X1.25X16	2	10082722
10	335928	ARANDELA 6.5X18	2	10081725
11	N9220760	ANTIVIBRANTE	4	10082843
12	P1200060	TUERCA M6X1	4	10079772
13	0335608	ARANDELA 6.5X16X1.2	4	10079610

FIGURA N°32: CUBIERTAS Y TAPAS LATERALES

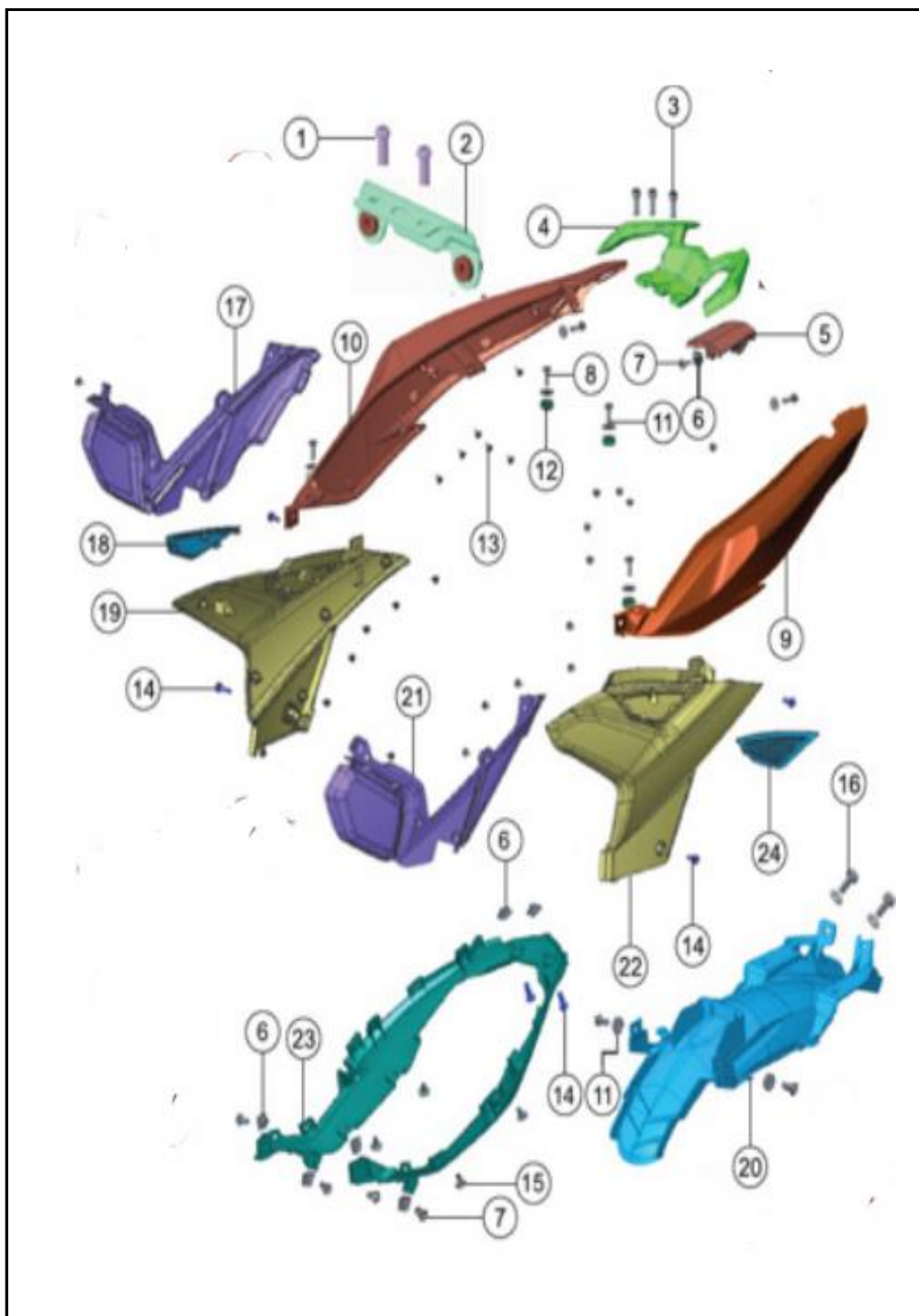


FIG. No.	PARTE N°	DESCRIPCIÓN	CANT.	SAP
1	P3200010	TORNILLO M6X12	2	10079775
2	N9229780	SOPORTE GUARDABARRO DEL.	1	10081146
3	M1200480	TORNILLO M8X25	4	10079465
4	N92296298D	AGARRADERA TRASERA (GRIS TITANIO)	1	10078553
5	N9229309	CUBIERTA SILLÍN CENTRAL (SIN PINTAR)	1	10079015
6	S1200700	TUERCA PASTILLA	11	10081172
7	332275	TORNILLO M6X16	9	10083711
8	420462700	TORNILLO M6X20	6	10081580
9	N9229289	CUBIERTA SILLÍN IZQUIERDA (SIN PINTAR)	1	10079016
10	N9229299	CUBIERTA SILLÍN DERECHA (SIN PINTAR)	1	10079017
11	0335928	ARANDELA 6.5X20	6	10082662
12	N3120130	ANTIVIBRANTE	4	10080275
13	N3200340	TORNILLO 2X13	22	10081096
14	N5200440	TORNILLO M6X20	2	10079715
15	N7201300	REMACHE PLÁSTICO	4	10080293
16	420464700	TORNILLO M6X16	2	10081441
17	N9226829	TAPA LATERAL INFERIOR DER.	1	10081002
18	N9226930	REJILLA TAPA DERECHA	1	10080464
19	N9226219	TAPA LATERAL DERECHA	1	10079010
20	N9229350	GUARDABARRO TRASERO INTERNO	1	10078766
21	N9226819	TAPA LATERAL INFERIOR DER.	1	10082845
22	N9226209	TAPA LATERAL IZQUIERDA	1	10079009
23	N9229310	CUBIERTA CHASIS TRASERA	1	10078737
24	N9226920	REJILLA TAPA IZQUIERDA	1	10080825

FIGURA N°33: GUARDABARRO DELANTERO

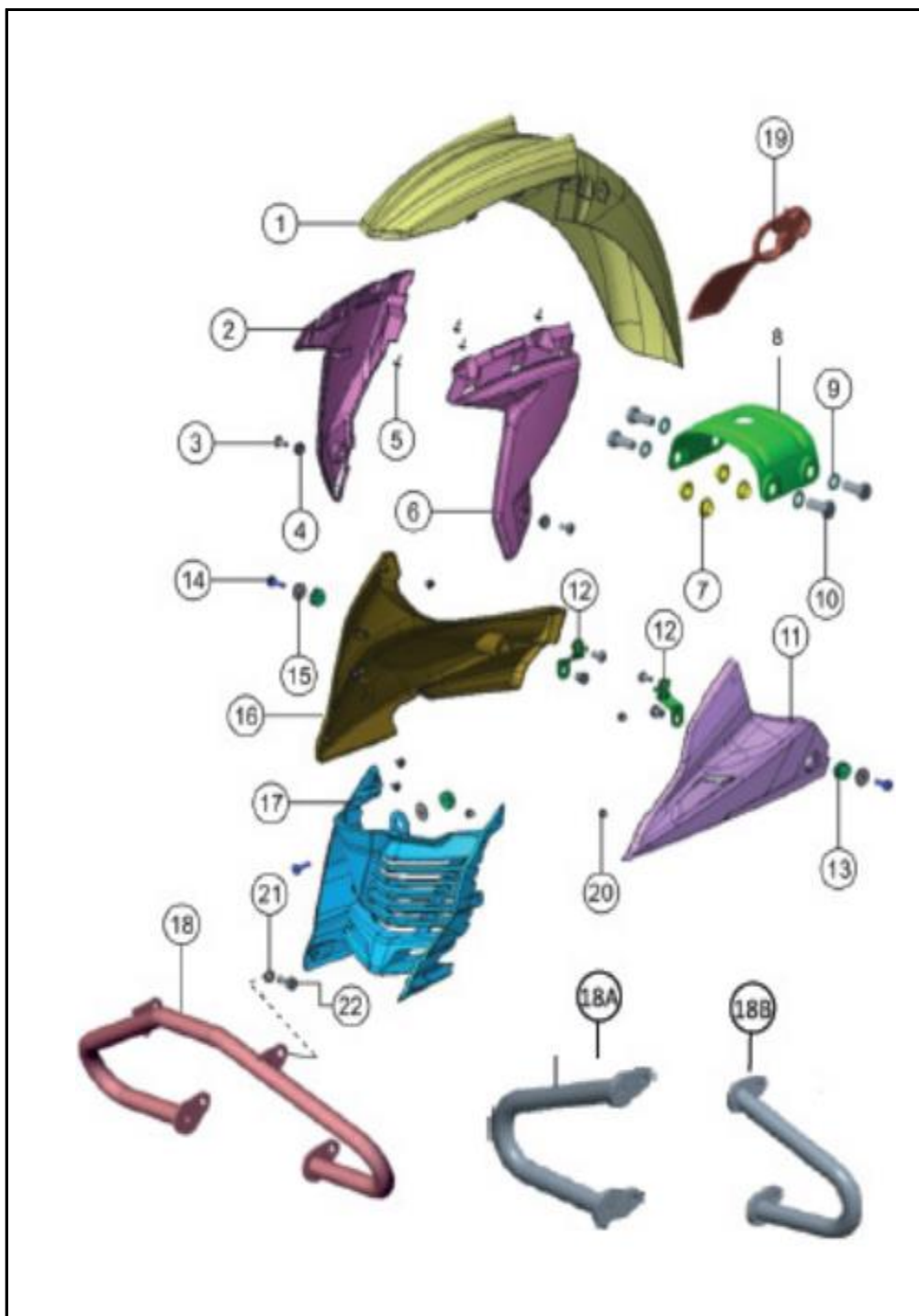


FIG. No.	PARTE N°	DESCRIPCIÓN	CANT.	SAP
1	N9226069	GUARDABARRO DELANTERO (SIN PINTAR)	1	10078262
2	N9226089	COMPLEMEN. GUARDABARRO DEL.DER. (SIN P	1	10078505
3	P3200010	TORNILLO M6X12	2	10079775
4	R1200260	ARANDELA	2	10079781
5	K200320	TORNILLO 4.2X16	10	10081562
6	N9226079	COMPLEMEN. GUARDABARRO DEL.IZQ. (SIN P.)	1	10078504
7	M7101020	BUJE	4	10079670
8	N2100150	PLATINA SOPORTE GUARDABARRO DEL.	1	10080451
8A	M7100370	PLATINA SOPOR. GUARDABARRO DEL. (V.ACTL	1	10078577
9	0330318	ARANDELA M8	4	10081558
10	420454700	TORNILLO M8X20	4	10079456
11	N9222759	CUBIERTA MOTOR IZQUIERDA (SIN PINTAR)	1	10078325
12	N9227540	SOPORTE DE CUBIERTA DE MOTOR	2	10080428
13	N3120130	ANTIVIBRANTE	3	10080275
14	0332275	TORNILLO M6X16	3	10082650
15	0335618	ARANDELA 6.5X20	3	10080649
16	N9227869	CUBIERTA MOTOR DERECHA (SIN PINTAR)	1	10078403
17	N9225929	CUBIERTA MOTOR CENTRAL	1	10078529
18	N9223280	DEFENSA DELANTERA	1	10081245
18A	NF225950	DEFENSA IZQUIERDA (VERSIÓN ACTUAL)	1	10083721
18B	NF227450	DEFENSA DERECHA (VERSIÓN ACTUAL)	1	10083722
19	N9229420	CUBIERTA SILENCIADOR	1	10081005
20	N3200340	TORNILLO	6	10081096
21	0335928	ARANDELA 6.5X18X1.6	2	10082662
22	N3200220	TORNILLO M6X1.25X16	2	10082722

FIGURA N°34: GUARDABARRO TRASERO

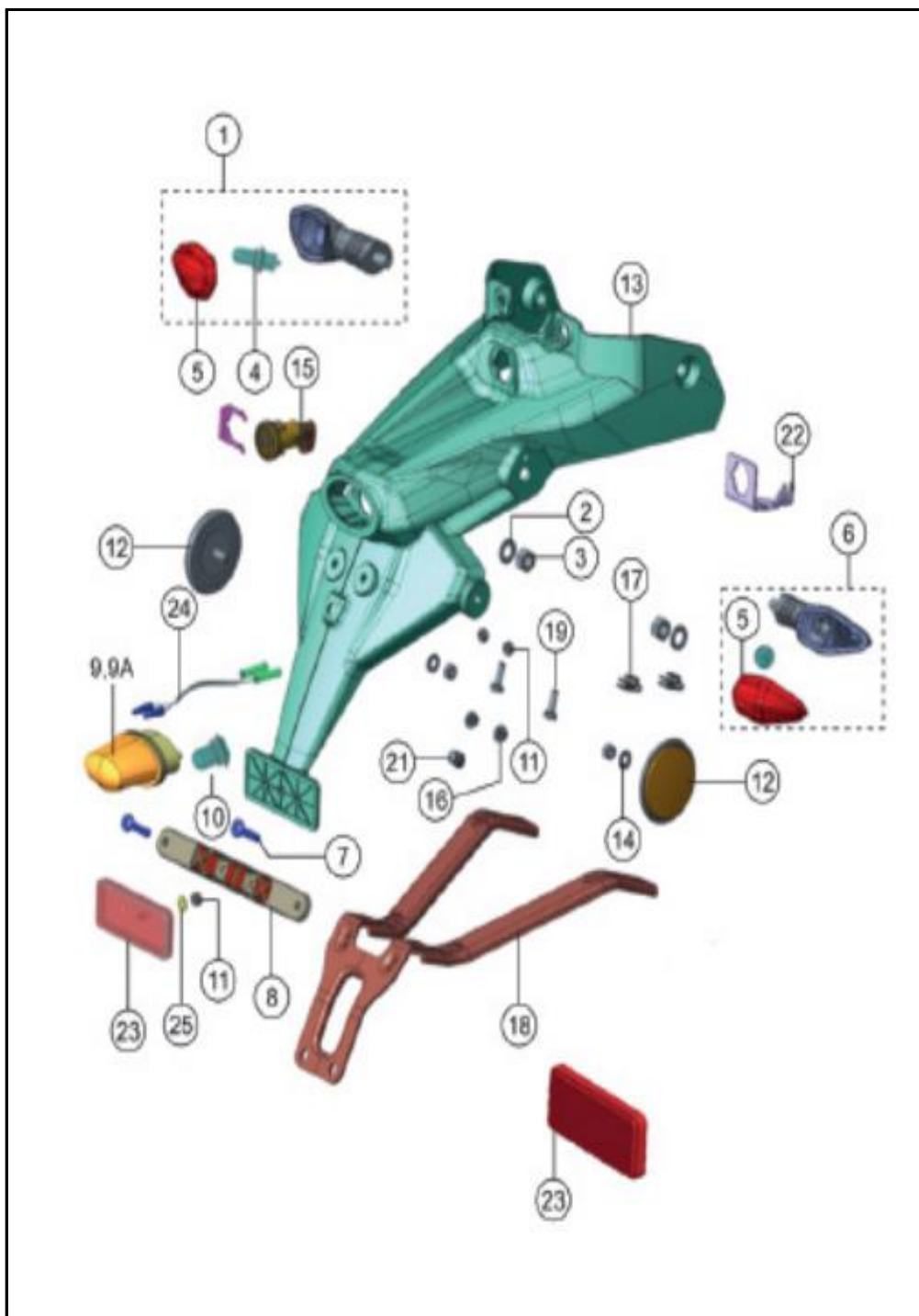


FIG. No.	PARTE N°	DESCRIPCIÓN	CANT.	SAP
1	N9225760	DIRECCIONAL TRASERA IZQ.	1	10078208
2	0330328	ARANDELA M10	2	10080853
3	0334038	TUERCA M10	2	10081175
4	N9162650	BOMBILLO DIRECCIONAL	2	10080195
5	N9325610	LENTE DIRECCIONAL	2	10080835
6	N9225770	DIRECCIONAL TRASERA DER.	1	10078281
7	K200700	TORNILLO M6X25	2	10082675
8	N3220910	PLATINA PORTA PLACA	1	10080354
9	N9220490	LUZ PLACA	1	10078215
10	5227360	BOMBILLO LUZ PLACA 12V3.4W	1	10081442
11	420302700	TUERCA M5	3	10081577
12	N9227200	REFLECTIVO LATERAL	2	10079521
13	N9229340	GUARDABARRO TRASERO	1	10078689
14	0335936	ARANDELA 6.5X13X1	2	10082663
15	N9151970	SWICHE SEGURO SILLÍN	1	10079926
16	0334146	TUERCA	2	10081575
17	K3200840	TUERCA PASTILLA TORNILLO M6	2	10080108
18	N9229360	SOPORTE GUARDABARRO TRASERO	1	10081471
19	420464700	TORNILLO M6X16	2	10081441
20	P1200060	TUERCA M6X1	2	10079772
21	N4221270	ANTIVIBRANTE	1	10080739
22	N9127640	PLATINA SEGURO SILLÍN	1	10080349
23	M7160120	REFLECTIVO	1	10078410
24	N9162990	CABLE INSTALACIÓN LUZ PLACA	1	10081141
25	P1200140	ARANDELA 5.5	1	10079774

FIGURA N°35 :SUSPENSIÓN DELANTERA MARCA SHOWA (1/2)

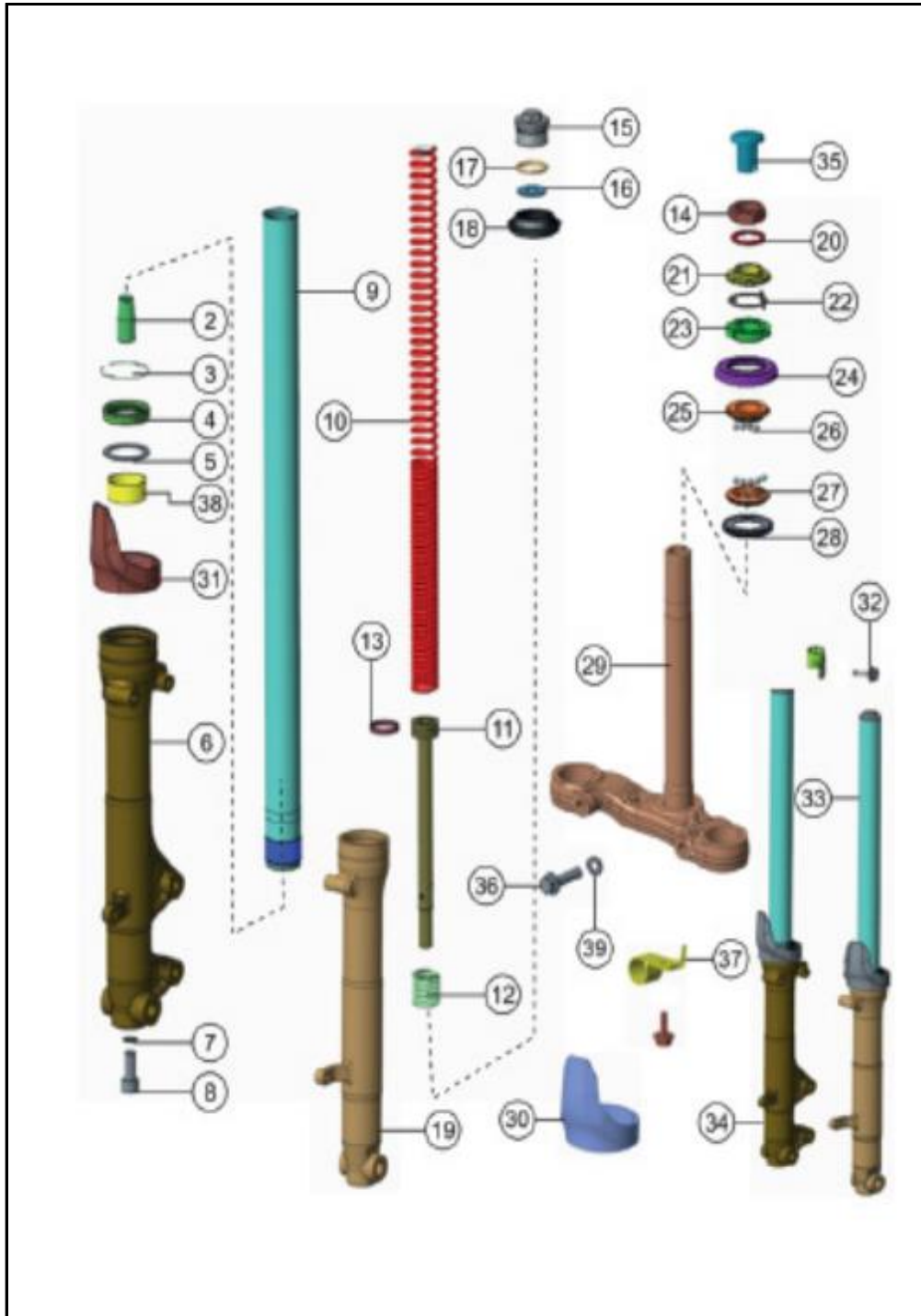


FIG. No.	PARTE N°	DESCRIPCIÓN	CANT.	SAP
2	N9325690	BUJE TAPÓN	2	10081017
3	N9101870	ORING	2	10079919
4	N9101820	RETEN SUSPENSIÓN	2	10078412
5	N9325700	ARANDELA	2	10079935
6	N9101810	BOTELLA SUSPENSIÓN DERECHA	1	10079744
7	G7200070	ARANDELA COBRE SUSPENSIÓN	2	10081044
8	N9200250	TORNILLO ALLENHD M10X25	2	10079932
9	N9101790	TUB TELESCÓPICO	2	10078564
10	N9101930	RESORTE INTERNO SUSPENSIÓN	2	10079920
11	N9101860	PISTÓN BARRA	2	10080478
12	N9325720	RESORTE PISTÓN BARRA	2	10079936
13	N9325680	ANILLO RETENEDOR	2	10080224
14	410058700	TUERCA ESPIGA	1	10080164
15	N9101740	TAPÓN BARRA	2	10079917
16	N9101840	ARANDELA BARRA	2	10082602
17	N9101750	ORING	2	10079743
18	N9101830	GUARDAPOLVO SUSPENSIÓN	2	10079918
19	N9101800	BOTELLA SUSPENSIÓN IZQUIERDA	1	10081131
20	410043700	ARANDELA	1	10078741
21	N9101520	CUNA DIRECCIÓN	1	10079916

FIGURA N°35 :SUSPENSIÓN DELANTERA MARCA SHOWA (2/2)

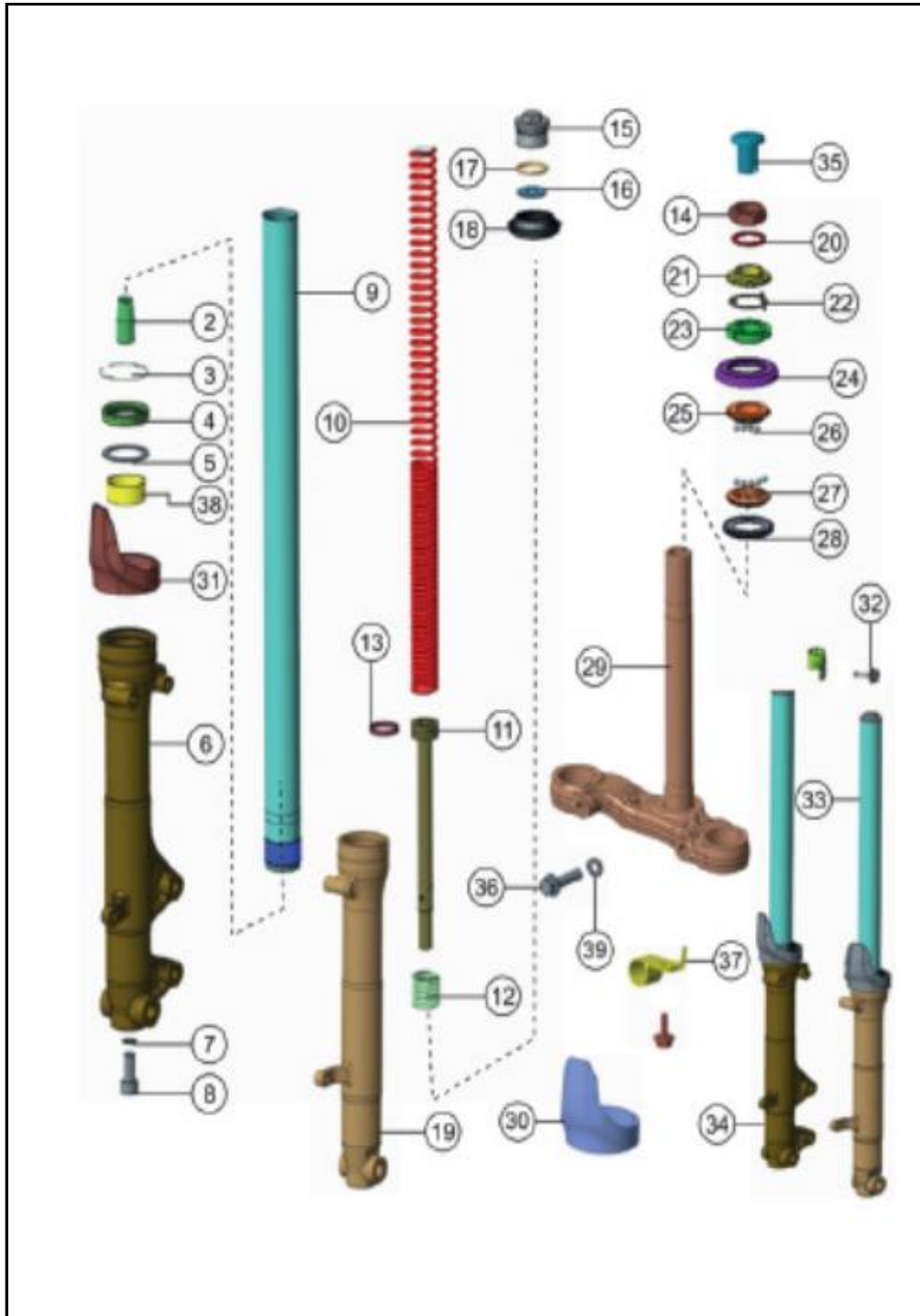


FIG. No.	PARTE N°	DESCRIPCIÓN	CANT.	SAP
21	N9101520	CUNA DIRECCIÓN	1	10079916
22	N9101530	ARANDELA SEGURO	1	10082239
23	K3100800	CONTRATUERCA DIRECCIÓN	1	10082693
24	N9101480	GUARDAPOLVO SUSPENSIÓN	1	10079915
25	N9101600	CUNA SUPERIOR	1	10080979
26	K3200450	RODAMIENTO CANASTILLA (VER. HASTA 2020)	1	10080683
26A	NF100450	RODAMIENTO CANASTILLA (VERSIÓN ACTUAL)	2	10083934
27	N9101300	CUNA INFERIOR	1	10080976
28	N9101580	GUARDAPOLVO INFERIOR	1	10080798
29	N9101880	ESPIGA CENTRAL	1	10078607
30	N9101950	PROTECTOR BARRA IZQUIERDA	1	10080800
31	N9101940	PROTECTOR BARRA DERECHA	1	10080799
32	M1200520	TORNILLO M6X16	2	10082181
33	N9101760	BARRA IZQUIERDA	1	10078682
34	N9101770	BARRA DERECHA	1	10078771
35	N9101690	TAPÓN ESPIGA	2	10080980
36	R1200160	TORNILLO M10X1.25X40	2	10079779
37	N9114740	ABRAZADERA	1	10080982
38	N9101540	BUJE	2	10080978
39	330328	ARANDELA M10	2	10080853

FIGURA N°35A :SUSPENSIÓN DELANTERA MARCA GABRIEL (1/2)

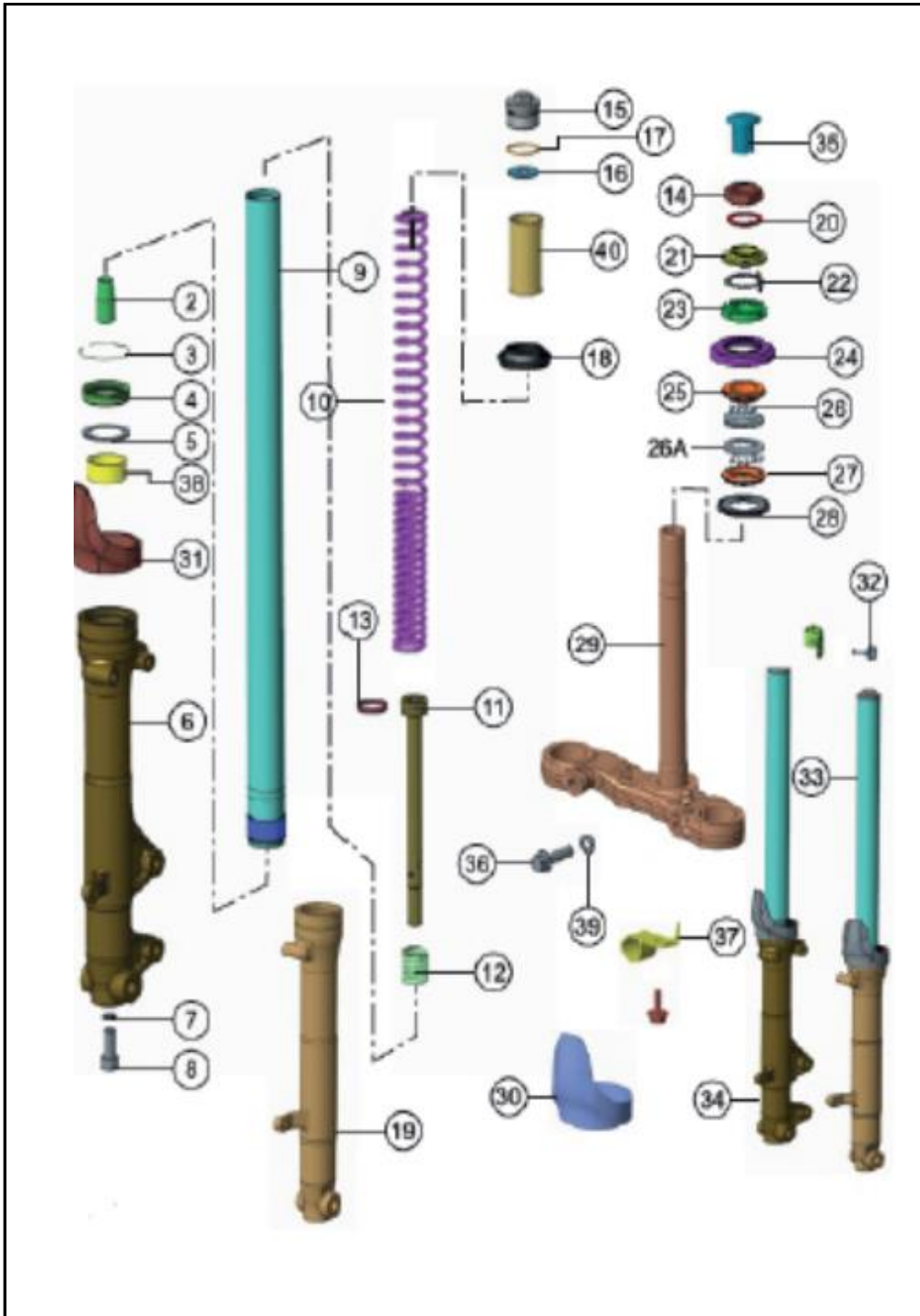


FIG. No.	PARTE N°	DESCRIPCIÓN	CANT.	SAP
2	N9325690	BUJE TAPÓN	2	10081017
3	N9101870	ORING	2	10079919
4	NF320360	RETEN SUSPENSIÓN	2	10086466
5	N9325700	ARANDELA	2	10079935
6	N9101810	BOTELLA SUSPENSIÓN DERECHA	1	10079744
7	G7200070	ARANDELA COBRE SUSPENSIÓN	2	10081044
8	N9200250	TORNILLO ALLENHD M10X25	2	10079932
9	N9101790	TUB TELESCÓPICO	2	10078564
10	NF320350	RESORTE INTERNO SUSPENSIÓN	2	10086465
11	N9101860	PISTÓN BARRA	2	10080478
12	N9325720	RESORTE PISTÓN BARRA	2	10079936
13	N9325680	ANILLO RETENEDOR	2	10080224
14	410058700	TUERCA ESPIGA	1	10080164
15	N9101740	TAPÓN BARRA	2	10079917
16	N9101840	ARANDELA BARRA	2	10082602
17	N9101750	ORING	2	10079743
18	NF320410	GUARDAPOLVO SUSPENSIÓN	2	10086467
19	N9101800	BOTELLA SUSPENSIÓN IZQUIERDA	1	10081131
20	410043700	ARANDELA	1	10078741
21	N9101520	CUNA DIRECCIÓN	1	10079916

FIGURA N°35A :SUSPENSIÓN DELANTERA MARCA GABRIEL (2/2)

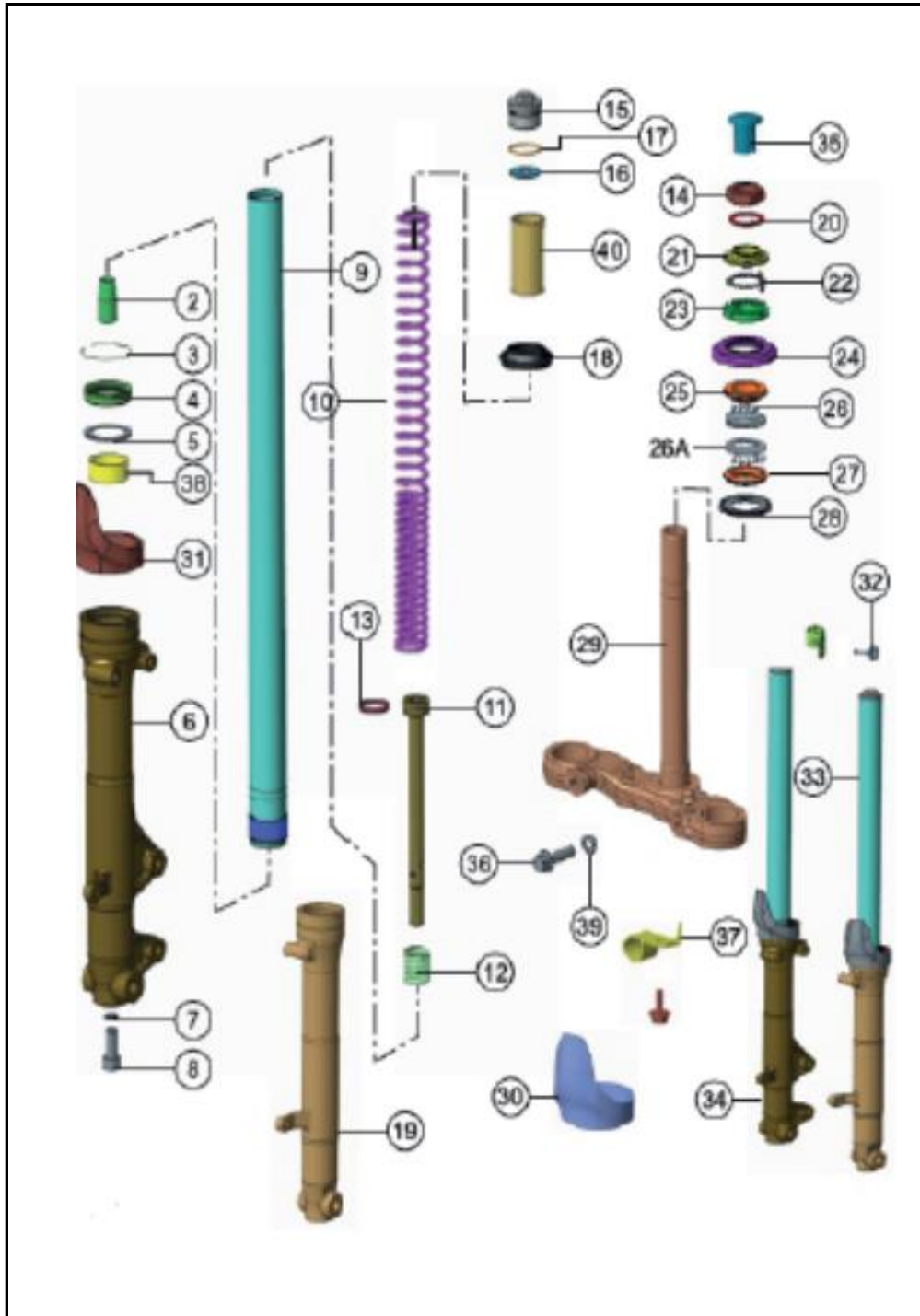


FIG. No.	PARTE N°	DESCRIPCIÓN	CANT.	SAP
22	N9101530	ARANDELA SEGURO	1	10082239
23	K3100800	CONTRATUERCA DIRECCIÓN	1	10082693
24	N9101480	GUARDAPOLVO SUSPENSIÓN	1	10079915
25	N9101600	CUNA SUPERIOR	1	10080979
26	K3200450	BALIN DE DIRECCIÓN (VERSIÓN HASTA 2020)	1	10080683
26A	Nf100450	RODAMIENTO CANASTILLA (VERSIÓN ACTUAL)	2	10083934
27	N9101300	CUNA INFERIOR	1	10080976
28	N9101580	GUARDAPOLVO INFERIOR	1	10080798
29	N9101880	ESPIGA CENTRAL	1	10078607
30	N9101950	PROTECTOR BARRA IZQUIERDA	1	10080800
31	N9101940	PROTECTOR BARRA DERECHA	1	10080799
32	M1200520	TORNILLO M6X16	2	10082181
33	N9101760	BARRA IZQUIERDA	1	10078682
34	N9101770	BARRA DERECHA	1	10078771
35	N9101690	TAPÓN ESPIGA	2	10080980
36	R1200160	TORNILLO M10X1.25X40	2	10079779
37	N9114740	ABRAZADERA	1	10080982
38	N9101540	BUJE	2	10080978
39	330328	ARANDELA M10	2	10080853
40	N9101850	BUJE SUSPENSIÓN	2	10086464

FIGURA N°37: EQUIPO ELECTRICO (1/2)

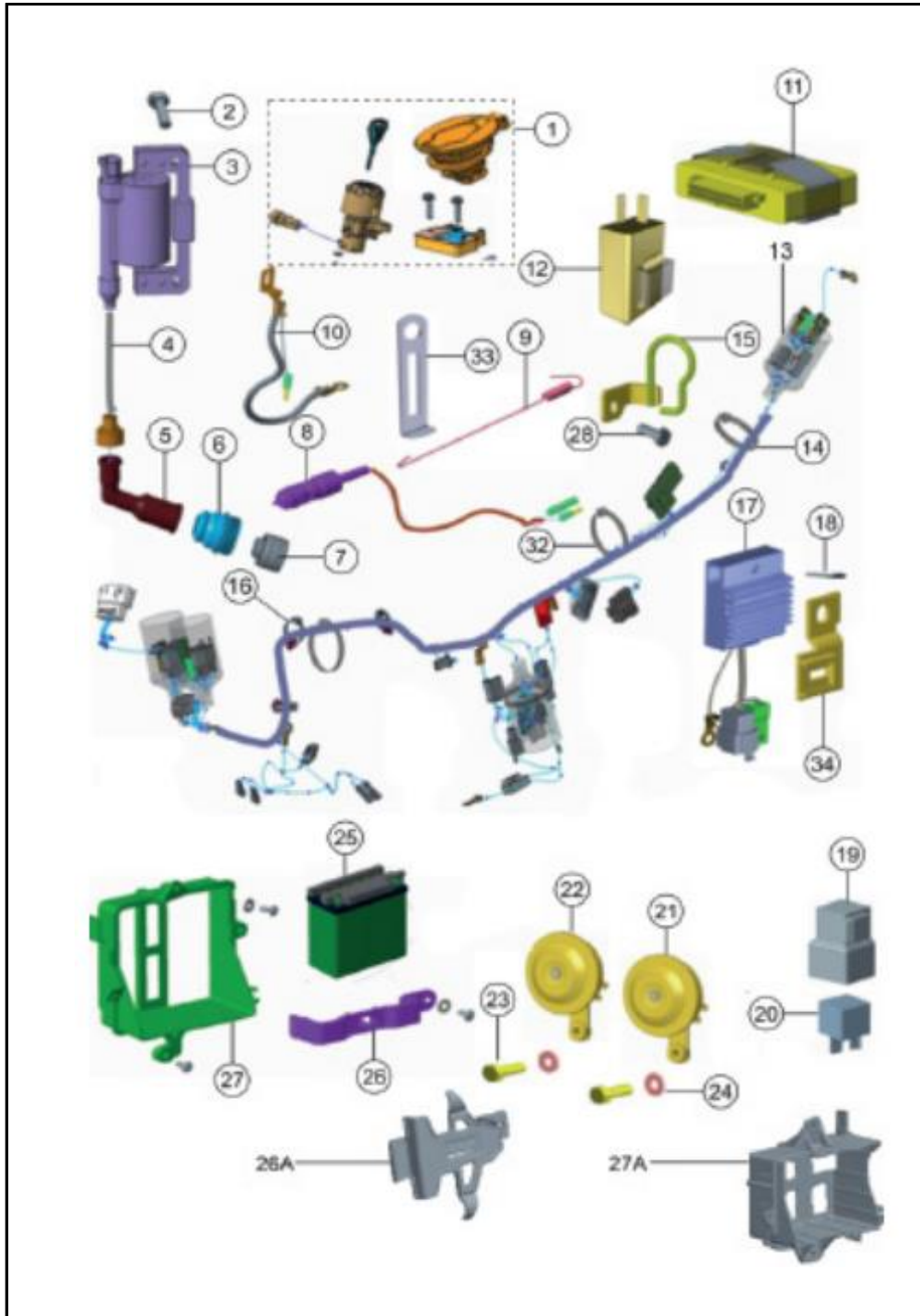


FIG. No.	PARTE N°	DESCRIPCIÓN	CANT.	SAP
1	N9151910	SWICHE ENCENDIDO COMPLETO	1	10078538
2	M1200510	TORNILLO M6X25	1	10079665
3	N9060770	BOBINA DE ALTA	1	10079577
4	R1060200	CABLE BOBINA DE ALTA	1	10083874
5	N3060150	CAPUCHON DE BUJIA	1	10078380
6	N9060870	GUARDAPOLVO CAPUCHON BUJIA	1	10079506
7	N3060410	ANTIVIBRANTE DE BUJIA	1	10080170
8	N9160900	SWICHE STOP	2	10078455
9	N8111110	RESORTE SWICHE STOP	1	10080115
10	N9162420	CABLE TIERRA	1	10081140
11	N9060880	TCI	1	10078663
11A	NF060070	TCI (VERSIÓN ACTUAL)	1	10079309
12	N9160380	FLASHER DE DIRECCIONALES	1	10078545
13	N9162180	INSTALACION ELECTRICA	1	10080132
13A	NF161070	INSTALACION ELECTRICA (VERSIÓN ACTUAL)	1	10082493
14	N3160340	ABRAZADERA DE RAMAL	1	10080940
15	N9142110	GUIA	1	10079751
16	N3160310	ABRAZADERA DE RAMAL	1	10079697
17	N9163000	REGULADOR	1	10078617
17A	NF161120	REGULADOR (VERSIÓN ACTUAL)	1	10079297
18	M1200510	TORNILLO M6X25	1	10079665
19	N9162500	CAUCHO RELAY	1	10079928
20	N9162470	RELAY	1	10080508

FIGURA N°37: EQUIPO ELECTRICO (2/2)

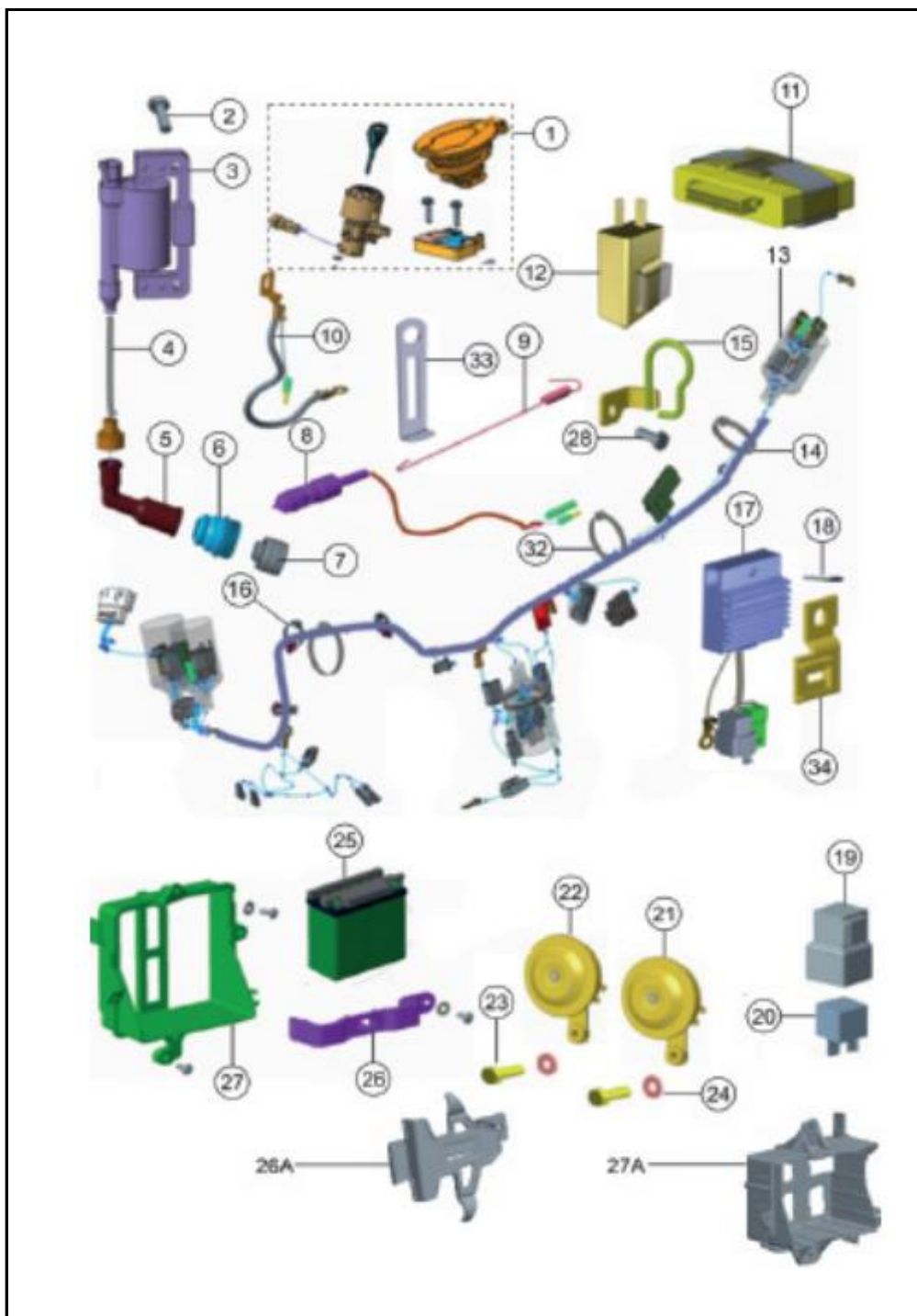


FIG. No.	PARTE N°	DESCRIPCIÓN	CANT.	SAP
21	N9160850	PITO IZQUIERDO	1	10080189
22	N9160840	PITO DERECHO	1	10081324
23	420454700	TORNILLO M8X20	1	10079456
24	G5200400	ARANDELA 8.5X20	2	10079628
25	20014500	BATERIA 12V 6A	1	11034049
26	N9122690	PLATINA SUJETADOR BATERIA	1	10080429
27	N9125310	SOPORTE BATERIA	1	10080276
28	M1200520	TORNILLO M6X16	1	10082181
29	N7160620	CONECTOR	1	10080953
30	N9161260	RELAY DE PASO	1	10080053
31	N9325830	FUSIBLE 10A	1	10081250
31A	N9325840	FUSIBLE 15A	1	10079938
32B	N9325850	FUSIBLE 20A	1	10081251
32	N7160620	CORREA SUJETADOR	1	10080953
33	S1125320	GUIA	1	10079788
34	N9162750	PLATINA SOPORTE REGULADOR	1	10083935

FIGURA N°38: BRAZO OSCILANTE / AMORTIGUADOR

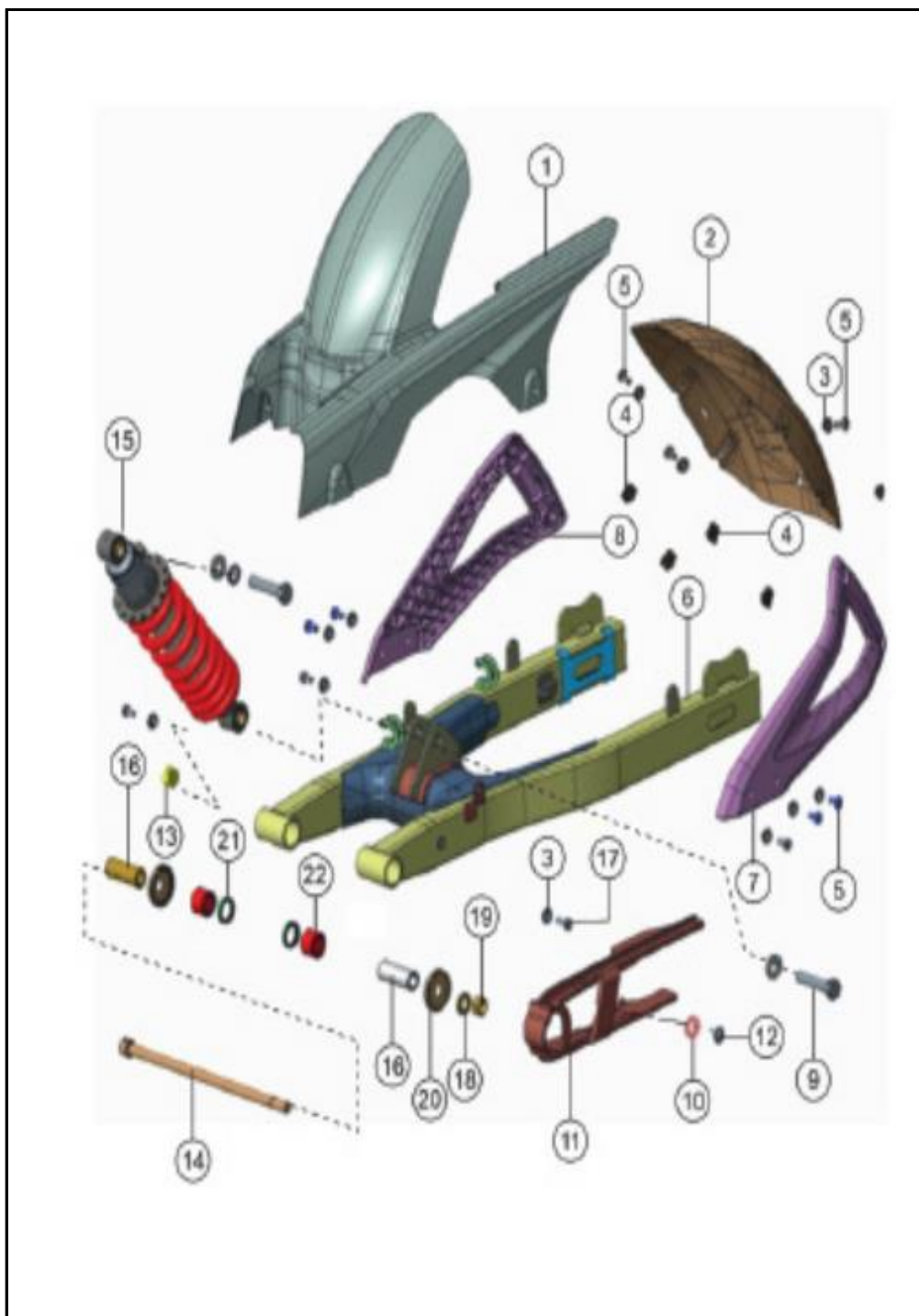


FIG. No.	PARTE N°	DESCRIPCIÓN	CANT.	SAP
1	N9092620	CUBIERTA CADENA	1	10079074
2	N9092720	GUARDABARRO TRASERO INTERNO	1	10083936
3	N9051860	BUJE PARA TORNILLO M6	12	10078558
4	K3200840	TUERCA PASTILLA M6	4	10080108
5	N5200340	TORNILLO M6X16	4	10079714
6	N9092390	BRAZO OSCILANTE	1	10079072
7	N9092700	SOPORTE GUARDABARRO INT. DER.	1	10080567
8	N9092690	SOPORTE GUARDABARRO INT. IZQ.	1	10078517
9	N9200570	TORNILLO M12X1.75X55	2	10080821
10	335608	ARANDELA 6.5X16X1.2	1	10079610
11	N9092440	DESLIZACADENA	1	10080515
12	332275	TORNILLO M6X16	1	10083711
13	G2200470	TUERCA M12X1.775	1	10079623
14	N5111210	EJE BRAZO OSCILANTE 12X275	1	10080945
15	N9092780	AMORTIGUADOR	1	10078665
16	N9092430	BUJE BRAZO OSCILANTE	2	10079508
17	420464700	TORNILLO M6X16	2	10081441
18	0335538	ARANDELA 12.5X22X2.3	1	10079608
19	0334158	TUERCA	1	10079794
20	N9092420	ARANDELA EJE	2	10083855
21	N9092410	RETENEDOR	2	10080795
22	N9200530	RODAMIENTO	2	10083937

FIGURANº 39: CALIPER DELANTERO (1/2)

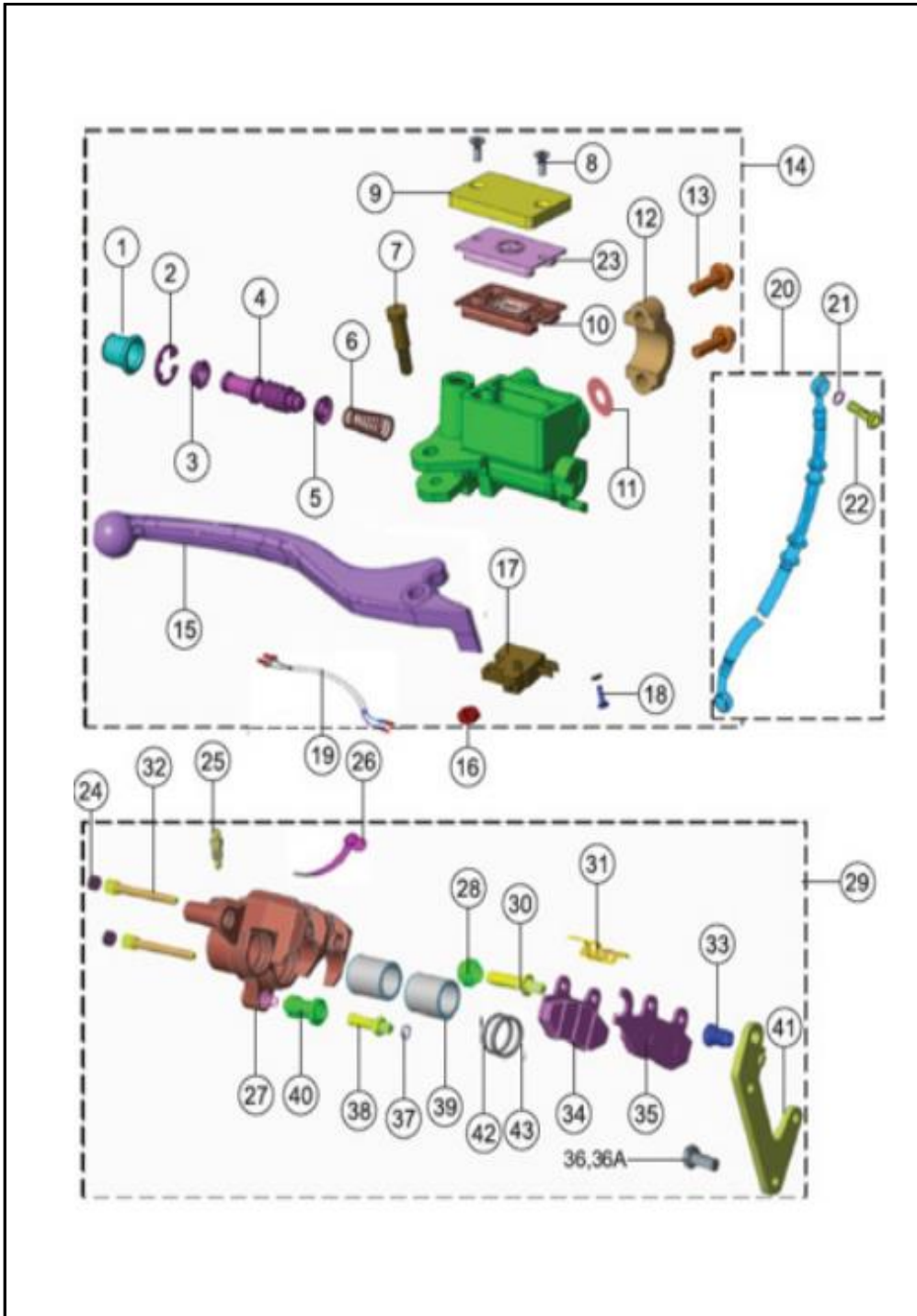


FIG. No.	PARTE N°	DESCRIPCIÓN	CANT.	SAP
1	N9322840	PISTÓN BOMBA FRENO	1	10078571
2	N9322840	PIN SEGURIDAD	1	10078571
3	N9322840	GUARDAPOLVO	1	10078571
4	N9322840	AISLANTE	1	10078571
5	N9322840	GUARDAPOLVO	1	10078571
6	N9322840	RESORTE	1	10078571
7	N9321500	TORNILLO LEVA FRENO	1	10078591
8	N9321530	TORNILLO TANQUE BOMBA FRENO	2	10081006
9	N9321530	TAPA TANQUE BOMBA FRENO	1	10081006
10	N9322840	DIAFRAGMA BOMBA FRENO	1	10078571
11	N9322840	ARANDELA SELLO BOMBA	1	10078571
12	N9321510	ABRAZADERA BOMBA FRENO	1	10081613
13	N9321510	TORNILLO	2	10081613
14	N9115100	BOMBA FRENO DELANTERA (COMPLETO)	1	10078659
15	N9322020	LEVA DERECHA	1	10078168
16	-----	TUERCA LEVA FRENO	1	
17	N9321520	SWICHE STOP	1	10078554
18	N9321520	TORNILLO Y ARANDELA	1	10078554
19	N9321520	CABLE SWICHE STOP	1	10078554
20	N9325270	MANGUERA FRENO DELANTERO	1	10082850
21	N9111330	ARANDELA	4	10082838
22	M7110330	TORNILLO	2	10080728
23	-----	PLATINA BOMBA FRENO	1	
24	-----	TAPON TORNILLO CALIPER	2	

FIGURA N°39: CALIPER DELANTERO (2/2)

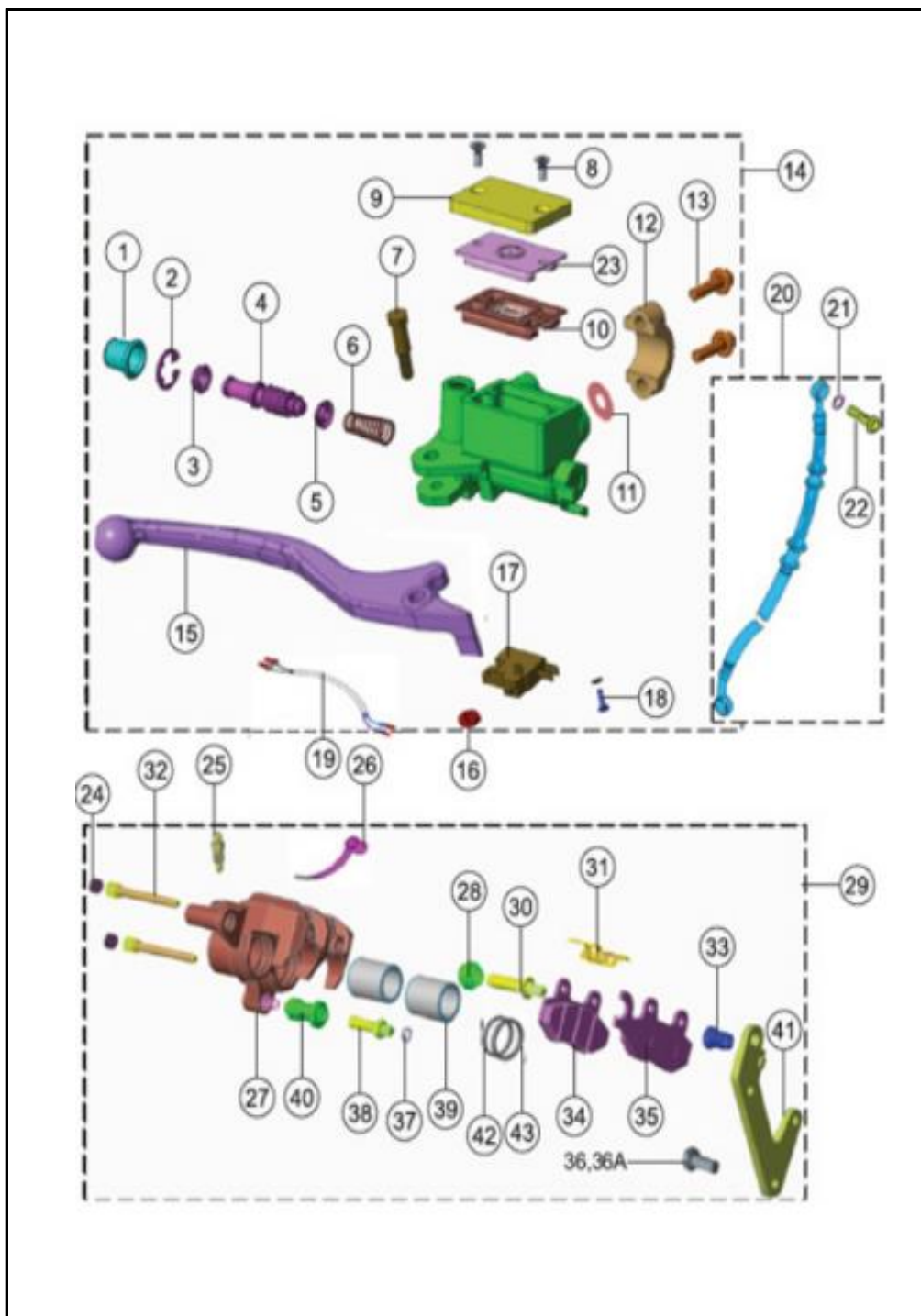


FIG. No.	PARTE N°	DESCRIPCIÓN	CANT.	SAP
25	N9321600	TORNILLO SANGRADO	1	10083512
26	N9321600	TAPÓN TORNILLO SANGRADO	1	10083512
27	-----	CALIPER DELANTERO	1	
28	N9321550	GUARDAPOLVO	1	10081333
29	N9111930	CALIPER DELANTERO (COMPLETO)	1	10080315
30	N9321860	PIN	1	10079760
31	N9321550	RESORTE PASTA FRENO	1	10081333
32	N9321550	PIN PASTA FRENO	2	10081333
33	N9321860	TUERCA DESLIZADORA	1	10079760
34	N9111300	PASTA DE FRENO INTERNO	1	10078114
35	N9111300	PASTA DE FRENO EXTERNO	1	10078114
36	U2200010	TORNILLO CAMP M8X27	2	10079793
37	N9321860	RESORTE	1	10079760
38	N9321860	PIN	1	10079760
39	N9321550	PISTÓN	2	10081333
40	N9321550	PIN PISTÓN	1	10081333
41	N9321860	PLATINA CALIPER	1	10079760
42	N9321550	SELLO CALIPER	2	10081333
43	N9321550	RETENEDOR	2	10081333

FIGURAN° 40: BOMBA FRENO TRASERA (1/2)

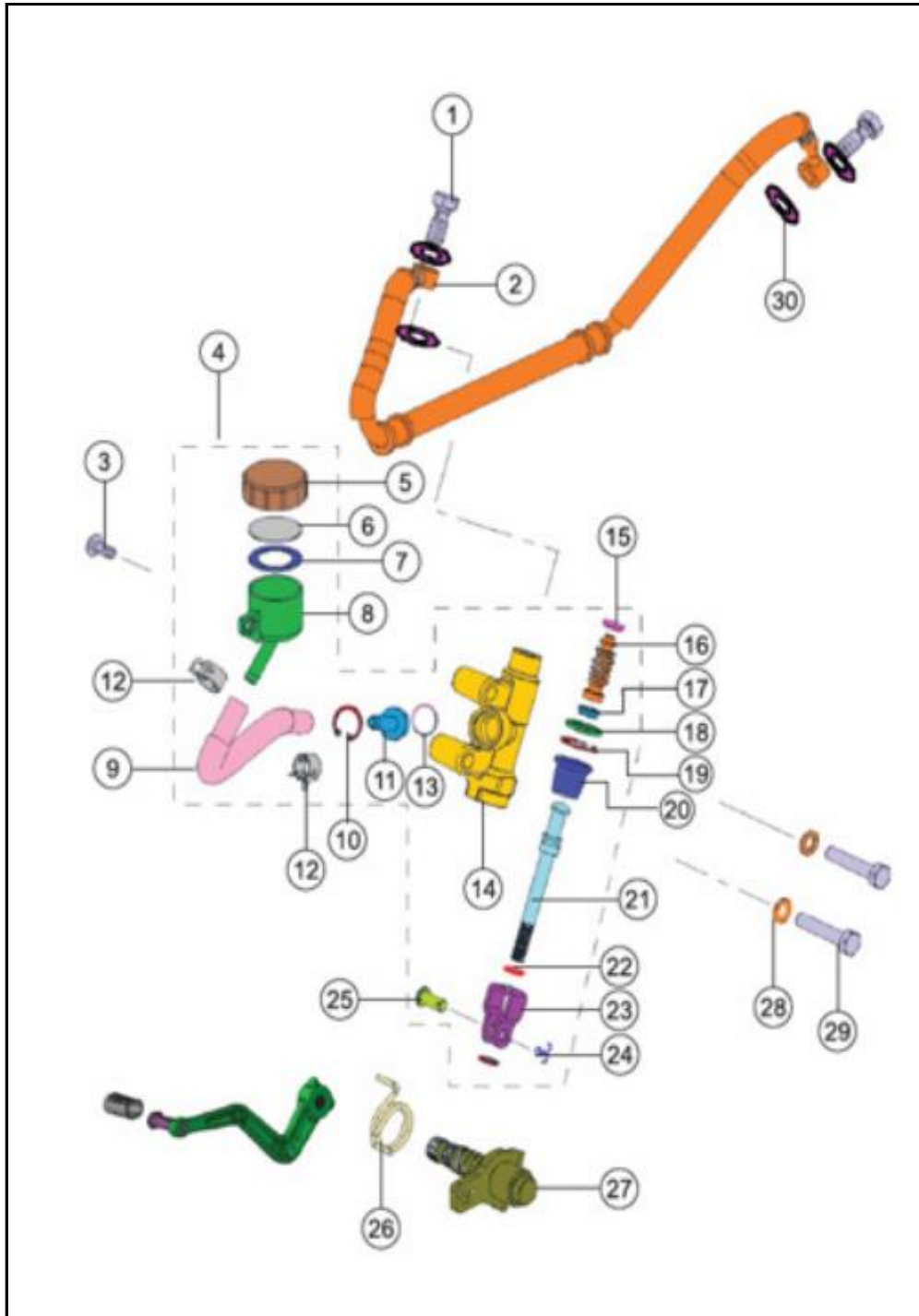


FIG. No.	PARTE N°	DESCRIPCIÓN	CANT.	SAP
1	M7110330	TORNILLO MANGUERA CALIPER	2	10080728
2	N9114460	MANGUERA CALIPER TRASERO	1	10079582
3	0332275	TORNILLO M6	1	10082650
4	N9112070	BOMBA FRENO TRASERO	1	10078357
5	N9322270	TAPA RESERVORIO	1	10080500
6	N9322270	PLATINA DIAFRAGMA	1	10080500
7	N9322260	DIAFRAGMA	1	10078375
8	N9322260	TANQUE RESERVORIO	1	10078375
9	N9322260	MANGUERA BOMBA FRENO	1	10078375
10	N9322260	PIN SEGURIDAD	1	10078375
11	N9322260	INYECTOR	1	10078375
12	N9322260	ABRAZADERA	2	10078375
13	N9322260	O RING	1	10078375
14	N9322260	CUERPO BOMBA FRENO	1	10078375
15	N9322260	TAPON PRIMARIO	1	10078375
16	N9322260	PISTON	1	10078375
17	N9322260	TAPON SECUNDARIO	1	10078375
18	N9322260	ARANDELA	1	10078375
19	N9322260	PIN SEGURIDAD	1	10078375
20	N9322260	GUARDAPOLVO	1	10078375
21	N9322260	BUJE PISTON BOMBA	1	10078375
22	N9322260	TUERCA	2	10078375

FIGURA N°40: BOMBA FRENO TRASERA (2/2)

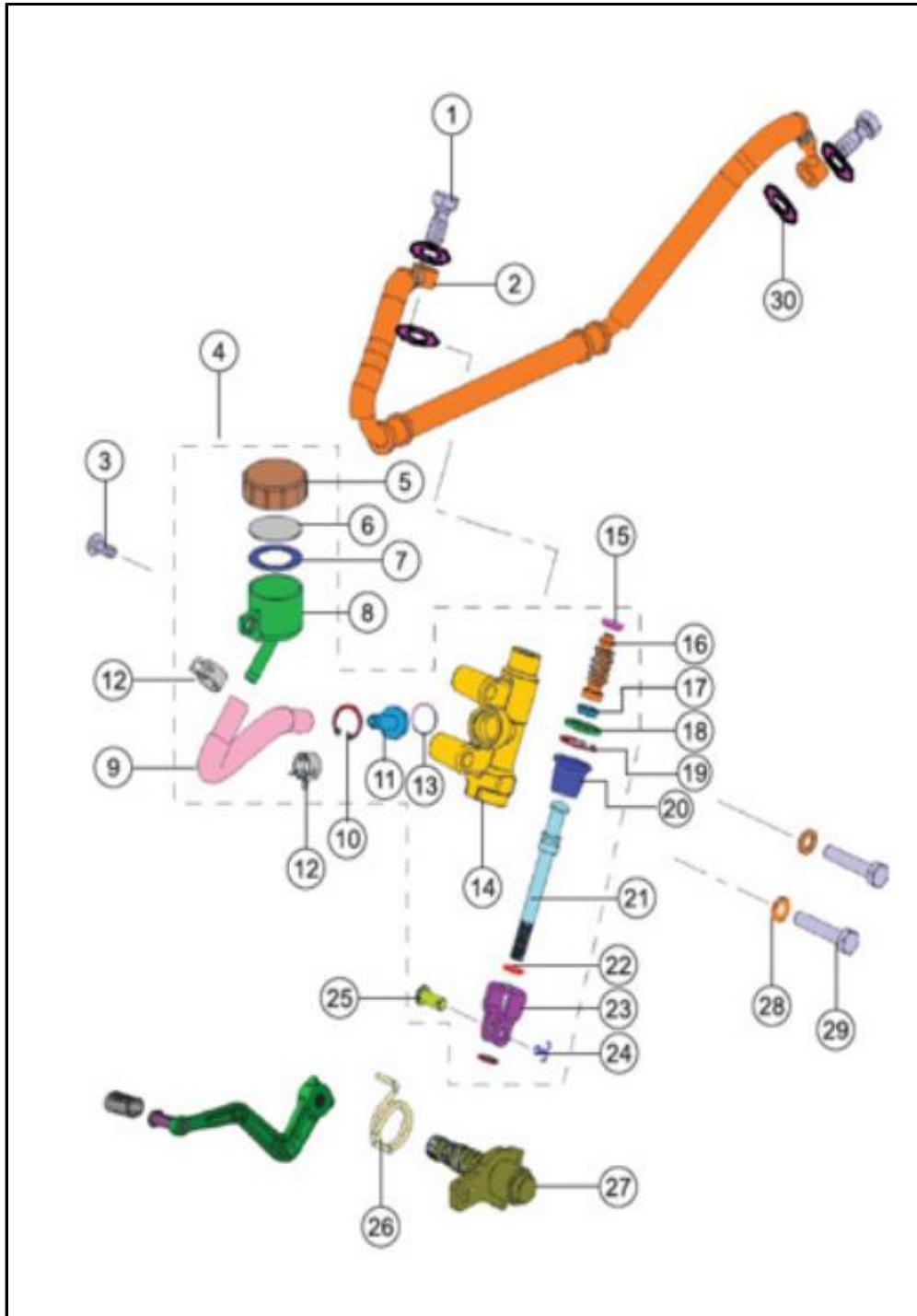


FIG. No.	PARTE N°	DESCRIPCIÓN	CANT.	SAP
23	N9322260	TUERCA INFERIOR	1	10078375
24	N9322260	PIN SEGURIDAD	1	10078375
25	N9322260	PIN	1	10078375
26	N9114650	RESORTE	1	10078696
27	N9111840	EJE PEDAL FRENO	1	10078329
28	0330318	ARANDELA	2	10081558
29	420955700	TORNILLO M8X40	2	10080857
30	N9111330	ARANDELA	4	10082838

FIGURA N°41: CALIPER TRASERO

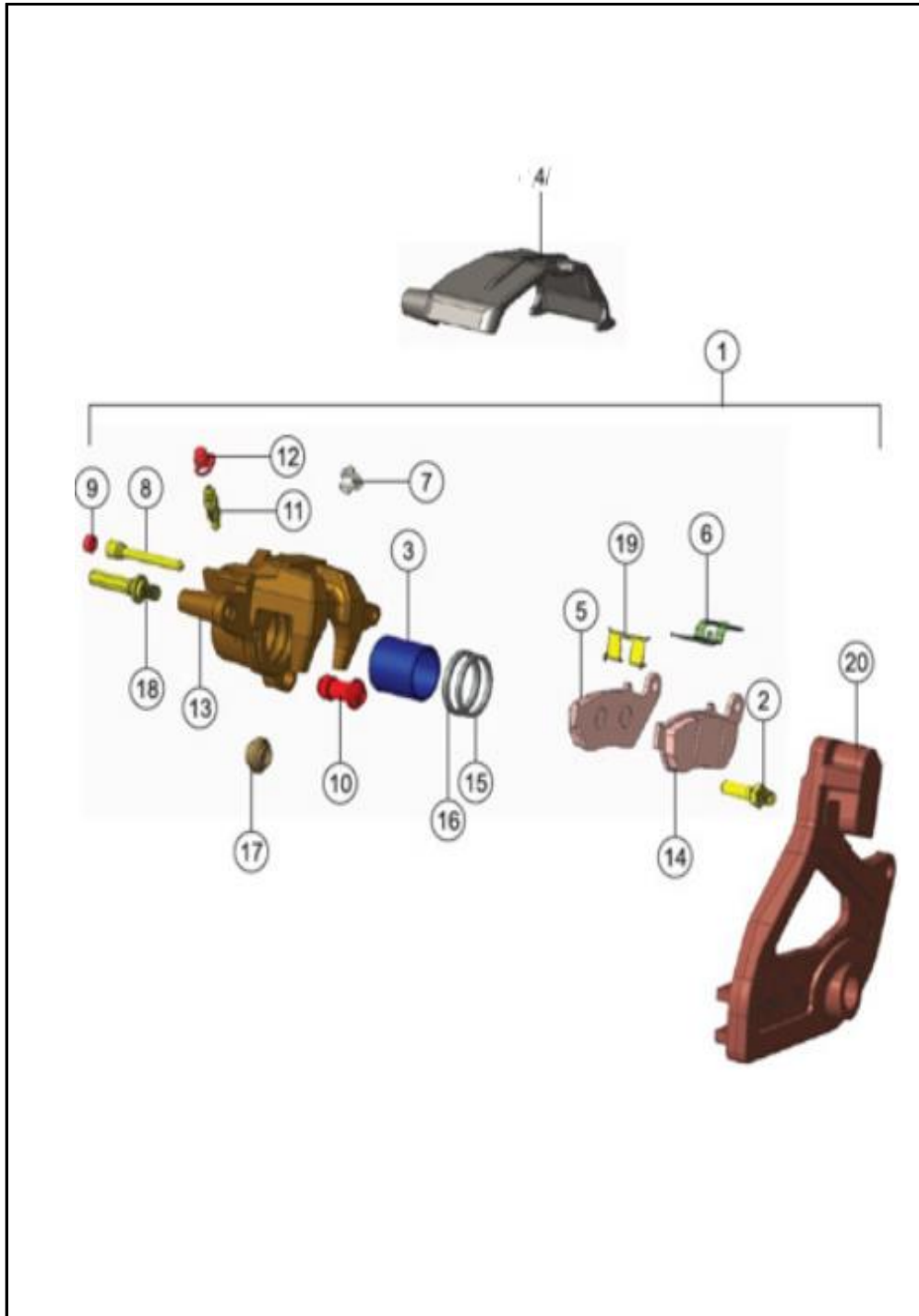


FIG. No.	PARTE N°	DESCRIPCIÓN	CANT.	SAP
1	N9112060	CALIPER TRASERO (COMPLETO)	1	10078628
2	N9322220	TORNILLO PIN	1	10080595
3	-----	PISTON CALIPER	1	
4	N9113410	CUBIERTA DISCO TRASERO	1	10078438
5	N9322240	PASTA FRENO INTERNO	1	10078107
6	-----	PLATINA	1	
7	-----	TAPON	1	
8	N9322190	TORNILLO PIN CALIPER	1	10078567
9	N9322190	TAPON	1	10078567
10	N9322190	KIT CALIPER TRAS (SIN PASTILLAS)	1	10078567
11	N9322250	TORNILLO SANGRADO	1	10081600
12	-----	TAPON TORNILLO SANGRADO	1	
13	N9322190	CALIPER TRASERO SOLO	1	10078567
14	N9322240	PASTA FRENO EXTERNA	1	10078107
15	-----	SELLO PISTON	1	
16	-----	RETENEDOR	1	
17	N9322190	BUJE	1	10078567
18	N9322220	TORNILLO PIN CALIPER	1	10080595
19	N9322220	PLATINA	1	10080595
20	N9322220	SOPORTE CALIPER TRASERO	1	10080595

FIGURA N°42: HERRAMIENTA / ACCESORIOS



FIG. No.	PARTE N°	DESCRIPCIÓN	CANT.	SAP
1	N9212270	HERRAMIENTA	1	10081326
2	20013933	SOPORTE CORTAVIENTOS IZQ.	1	20013933
3	20013934	SOPORTE CORTAVIENTOS DER.	1	20013934
4	20013090	PANTALLA HANDSAVER	1	20013090
5	20013935	BUJE COMPLEMENTO CORTAVIENTOS	2	20013935
6	20015060	SLIDER	1	20015060
7	20015108	PUNTERA PLÁSTICA SLIDER	1	20015108
8	20015061	CÚPULA	1	20015061
9	20015109	ARAÑA CUPULA	1	20015109

FIGURA N°43: PARTES SIN PINTAR

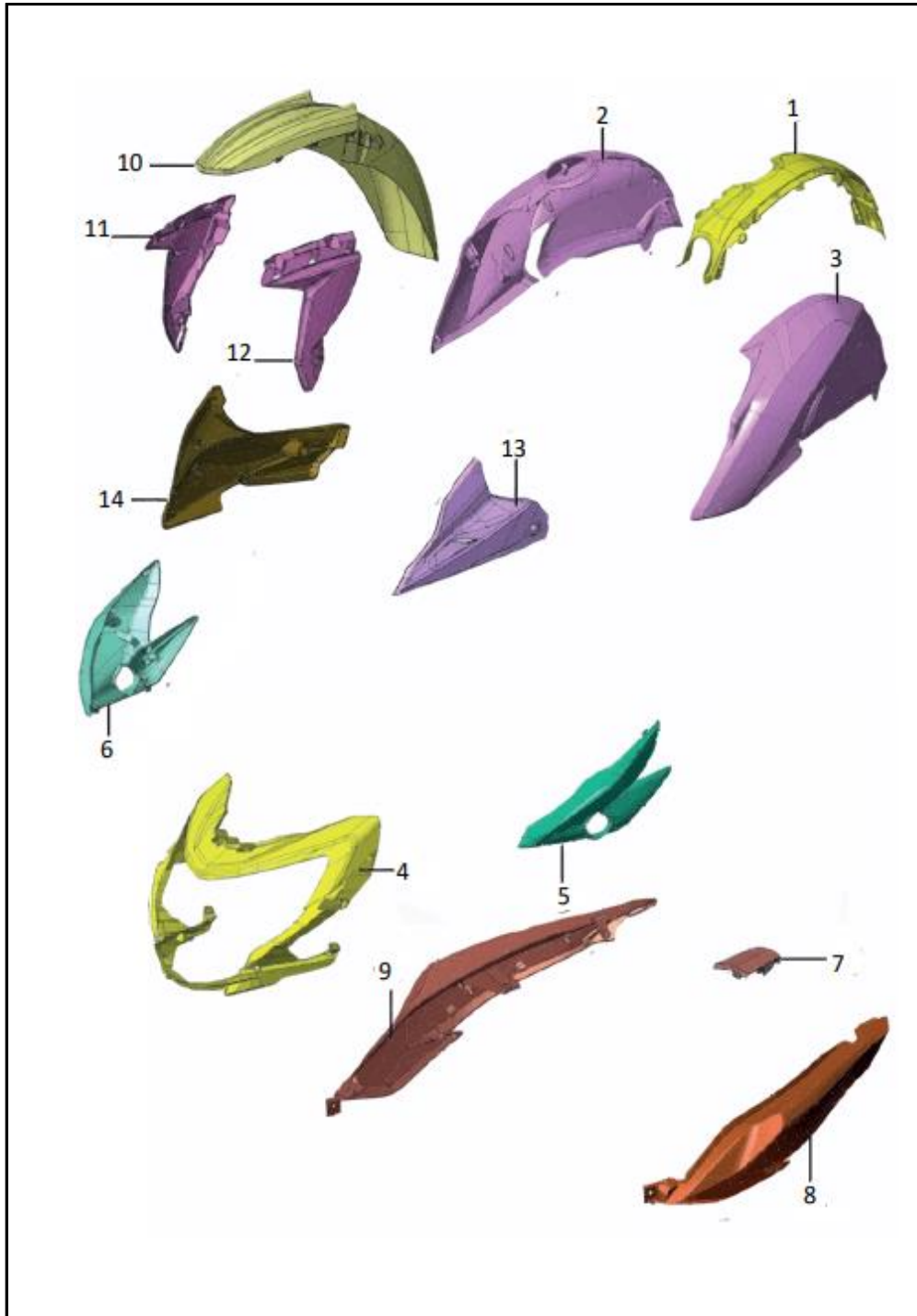


FIG. No.	PARTE N°	DESCRIPCIÓN	CANT.	SAP
1	N9226269	CUBIERTA TANQUE SUPERIOR (SIN PINTAR)	1	10079011
2	N9226109	CUBIERTA TANQUE DERECHA (SIN PINTAR)	1	10078513
3	N9226099	CUBIERTA TANQUE IZQUIERDA (SIN PINTAR)	1	10078544
4	NF223160	CUBIERTA FAROLA (SIN PINTAR)	1	10079012
5	NF223140	CUBIERTA FAROLA IZQUIERDA (SIN PINTAR)	1	10079013
6	NF223150	CUBIERTA FAROLA DERECHA (SIN PINTAR)	1	10079014
7	N9229309	CUBIERTA SILLÍN CENTRAL (SIN PINTAR)	1	10079015
8	N9229289	CUBIERTA SILLÍN IZQUIERDA (SIN PINTAR)	1	10079016
9	N9229299	CUBIERTA SILLÍN DERECHA (SIN PINTAR)	1	10079017
10	N9226069	GUARDABARRO DELANTERO (SIN PINTAR)	1	10078262
11	N9226089	COMPL.GUARDABARRO DEL. DER. (SIN PINTAR)	1	10078505
12	N9226079	COMPL.GUARDABARRO DEL. IZQ. (SIN PINTAR)	1	10078504
13	N9222759	CUBIERTA MOTOR IZQUIERDA (SIN PINTAR)	1	10078325
14	N9227869	CUBIERTA MOTOR DERECHA (SIN PINTAR)	1	10078403

FIGURA N°44: CALCOMANIAS (1/2)

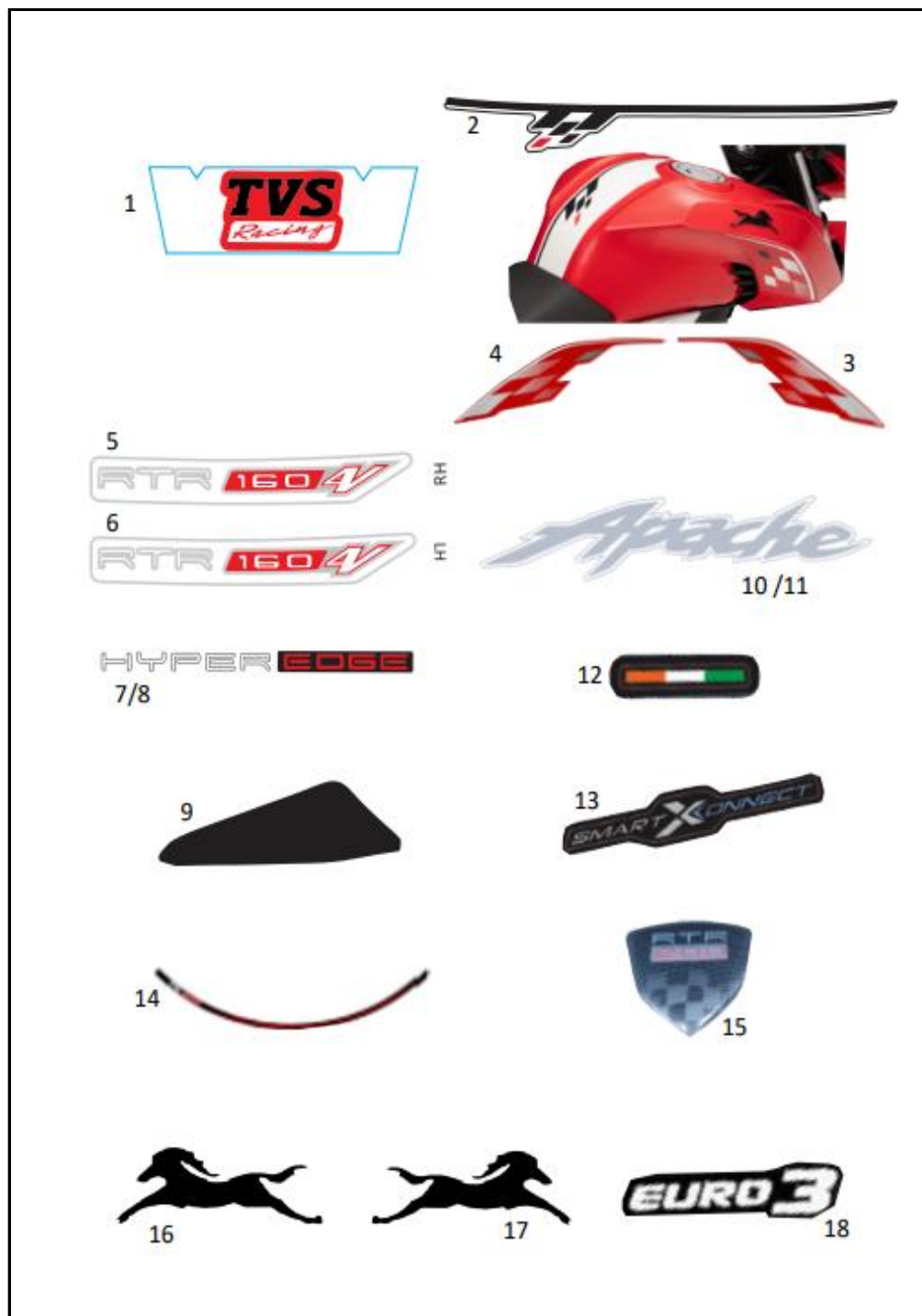


FIG. No.	PARTE N°	DESCRIPCIÓN	CANT.	SAP
1	20014031	CALC.GUARDABARRO DEL.(NEG-CAL.NEG-ROJ)	1	20014031
1A	20014032	CALC.GUARDABARRO DEL.(ROJ-CAL.ROJ-NEG)	1	20014032
1B	20014096	CALC.GUARDABARRO DEL.(GRIS-CAL.GRIS)	1	20014096
1C	20014033	CALC.GUARDABARRO DEL.(NEG-CAL.AZL-NEG)	1	20014033
2	20014034	CALC.TANQUE CENT.(NEG-CAL.NEG-ROJ)	1	20014034
2A	20014034	CALC.TANQUE CENT.(ROJ-CAL.ROJ-NEG)	1	20014034
2B	20014097	CALC.TANQUE CENT.(GRIS-CAL.ROJ-NEG)	1	20014097
2C	20014036	CALC.TANQUE CENT.(NEG-CAL.AZL-NEG)	1	20014036
3	20014037	CALC.ENFOCAD.TANQ.DER.(NEG-CAL.NEG-ROJ)	1	20014037
3A	20014038	CALC.ENFOCAD.TANQ.DER.(ROJ-CAL.ROJ-NEG)	1	20014038
3B	20014098	CALC.ENFOC.TANQ.DER.(GRIS-CAL.GRIS)	1	20014098
3C	20014039	CALC.ENFOCAD.TANQ.DER.(NEG-CAL.AZL-NEG)	1	20014039
4	20014040	CALC.ENFOCAD.TANQ.IZQ.(NEG-CAL.NEG-ROJ)	1	20014040
4A	20014041	CALC.ENFOCAD.TANQ.IZQ.(ROJ-CAL.ROJ-NEG)	1	20014041
4B	20014099	CALC.ENFOCAD.TANQ.IZQ.(GRIS-CAL.GRIS)	1	20014099
4C	20014042	CALCO.ENFOCAD.TANQ.IZQ.(NEG-CAL.AZL-NEG)	1	20014042
5	20014043	CALC.CUBIERTA SILLÍN DER.(NEG-CAL.NEG-ROJ)	1	20014043
5A	20014044	CALC.CUBIERTA SILLÍN DER.(ROJ-CAL.ROJ-NEG)	1	20014044
5B	20014100	CALC.CUBIERTA SILLÍN DER.(GRIS-CAL.GRIS)	1	20014100
5C	20014045	CALC.CUBIERTA SILLÍN DER.(NEG-CAL.AZL-NEG)	1	20014045
6	20014046	CALC.CUBIERTA SILLÍN IZQ.(NEG-CAL.NEG-ROJ)	1	20014046
6A	20014047	CALC.CUBIERTA SILLÍN IZQ.(ROJ-CAL.ROJ-NEG)	1	20014047
6B	20014101	CALC.CUBIERTA SILLÍN IZQ.(GRIS-CAL.GRIS)	1	20014101
6C	20014048	CALC.CUBIERTA SILLÍN IZQ.(NEG-CAL.AZL-NEG)	1	20014048
7	20014049	CALC.PROTEC.MOTOR DER.(NEG-CAL.NEG-ROJ)	1	20014049

FIGURA N°44: CALCOMANIAS (2/2)

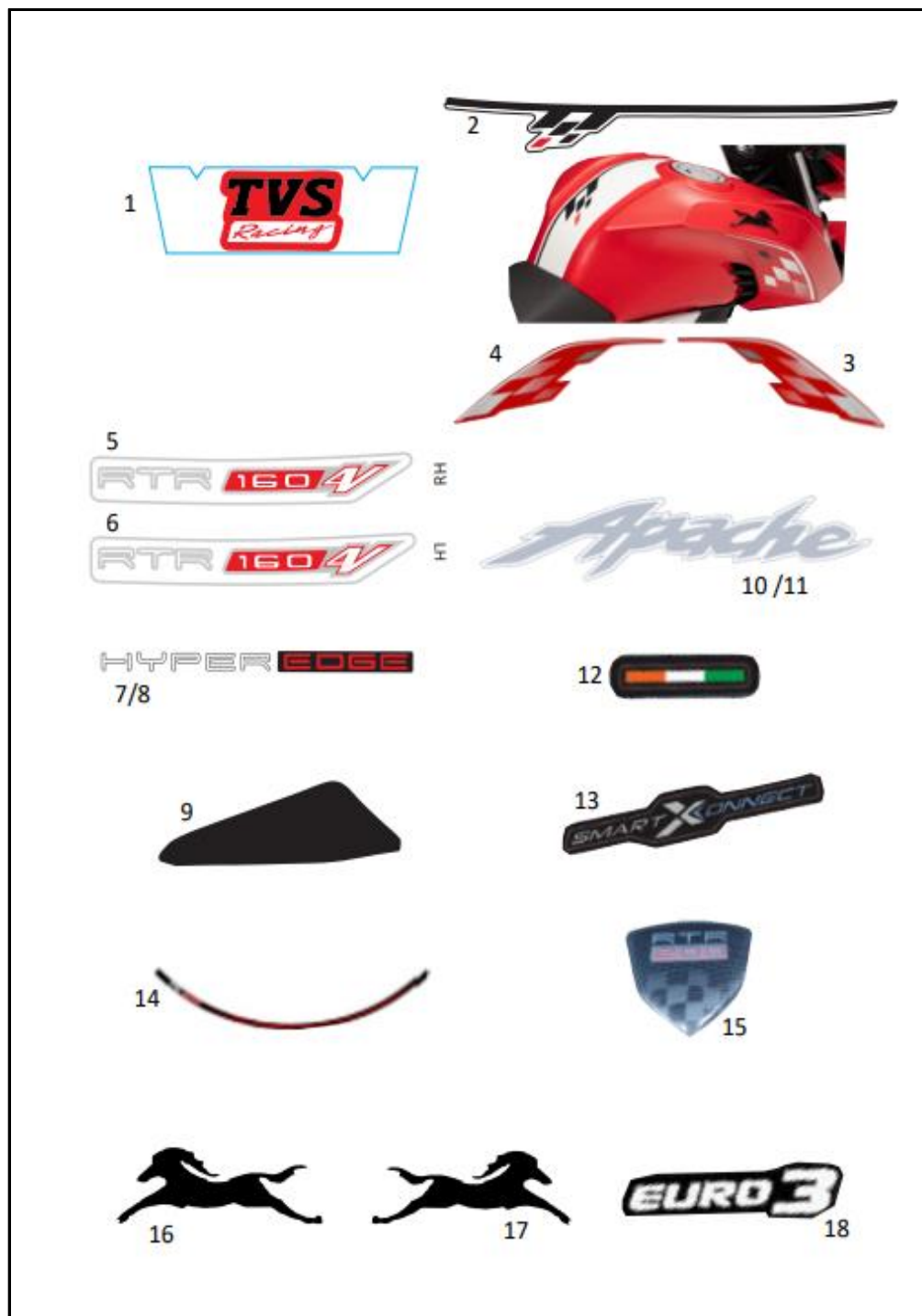


FIG. No.	PARTE N°	DESCRIPCIÓN	CANT.	SAP
7A	20014050	CALC.PROTEC. MOTOR DER.(ROJ-CAL.ROJ.NEG)	1	20014050
7B	20014102	CALC.PROTEC. MOTOR DER.(GRIS-CAL.GRIS)	1	20014102
7C	20014051	CALC.PROTEC. MOTOR DER.(NEG-CAL.AZL.NEG)	1	20014051
8	20014052	CALC.PROTEC. MOTOR IZQ.(NEG-CAL.NEG.ROJ)	1	20014052
8A	20014053	CALC.PROTEC. MOTOR IZQ.(ROJ-CAL.ROJ.NEG)	1	20014053
8B	20014103	CALC.PROTEC. MOTOR IZQ.(GRIS-CAL.GRIS)	1	20014103
8C	20014054	CALC.PROTEC. MOTOR IZQ.(NEG-CAL.AZL.NEG)	1	20014054
9	20013994	CALCOMANÍA PROTEC. MOTOR INF. DER.	1	20013994
10	20013989	CALCOMANÍA TAPA LATERAL DER.	1	20013989
11	20013990	CALCOMANÍA TAPA LATERAL IZQ.	1	20013990
12	20013998	CALCOMANÍA CARENAJE TRICOLOR	1	20013998
13	20013997	CALCOMANÍA CARENAJE XCONNECT	1	20013997
14	20013999	CALCOMANÍA RIN (NEG-CAL.NEG.ROJ)	4	20013999
14A	20013999	CALCOMANÍA RIN (ROJ-CAL.ROJ.NEG)	4	20013999
14B	20014104	CALCOMANÍA RIN (GRIS-CAL.GRIS)	4	20014104
14C	20014001	CALCOMANÍA RIN (NEG-CAL.AZL.NEG)	4	20014001
15	10078957	TVS DOME RTR 160 4V	1	10078957
16	10078521	TVS LOGO TANQUE IZQ. GRIS	1	10078521
16A	20014294	TVS LOGO TANQUE IZQ. NEGRO (NACIONAL)	1	20014294
16B	10078961	TVS LOGO TANQUE IZQ. SILVER	1	10078961
17	10078595	TVS LOGO TANQUE DER. GRIS	1	10078595
17A	20014293	TVS LOGO TANQUE DER. NEGRO (NACIONAL)	1	20014293
17B	10078960	TVS LOGO TANQUE DER. SILVER	1	10078960
18	20014093	CALCOMANÍA EURO 3	1	20014093

FIGURA N°45: CALCOMANIAS GOLDEN GREEN

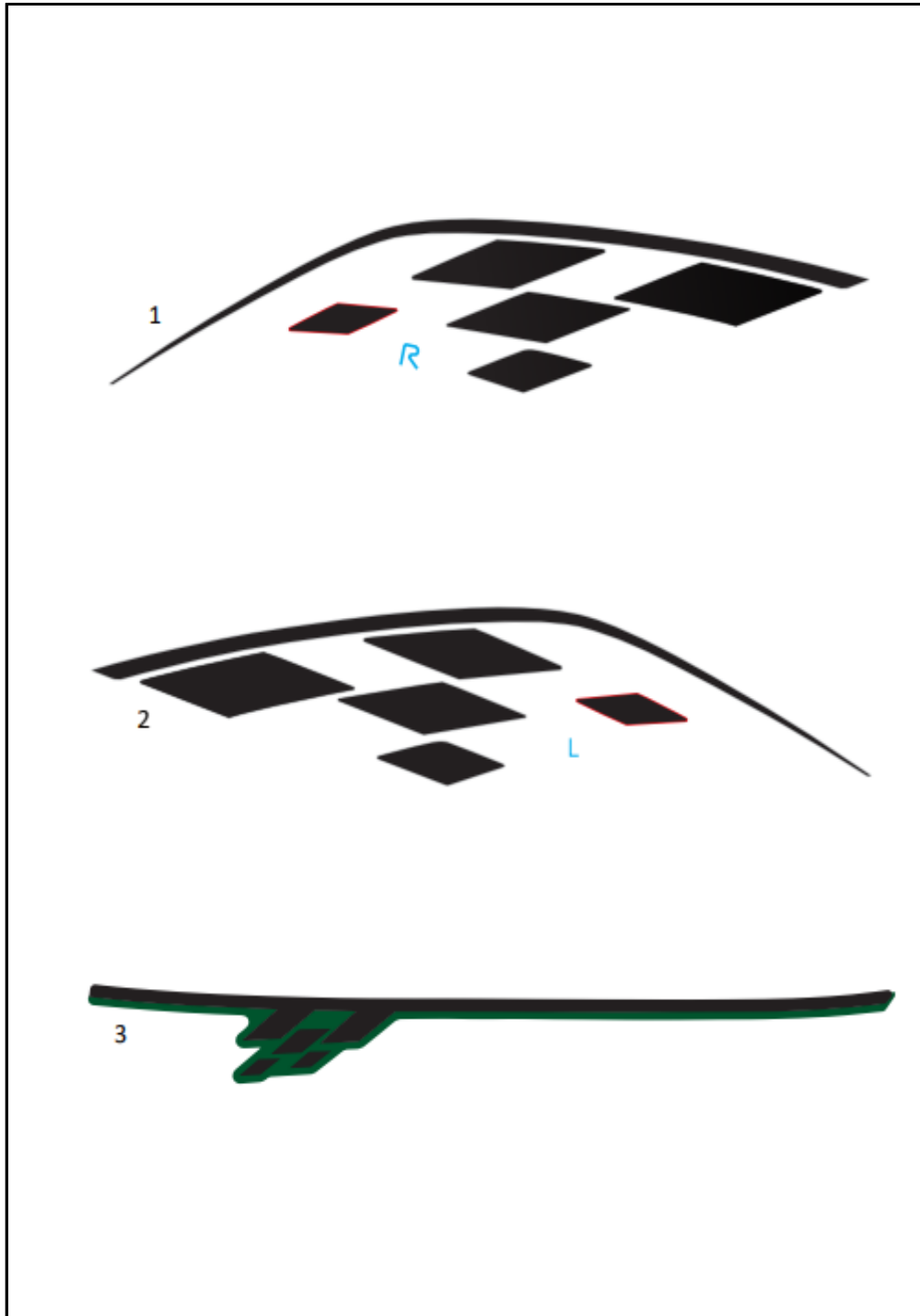


FIG. No.	PARTE N°	DESCRIPCIÓN	CANT.	SAP
1	20015095	CALCOMANÍA ENF. TANQUE DER.	1	20015095
2	20015096	CALCOMANÍA ENF. TANQUE IZQ.	1	20015096
3	20015097	CALCOMANÍA TANQUE CENTRAL	1	20015097

FIGURA N°46: CALCOMANIAS NEGRO NEBULOSA CALCAS ROJA MY24




FIG. No.	PARTE N°	DESCRIPCIÓN	CANT.	SAP
1	20015264	CAL CUB TANQ DER. INF ROJA	1	20015264
2	20015265	CAL CUB TANQ IZQ. INF ROJA	1	20015265
3	20015266	CAL CUB TANQ CENT IZQ. ROJA	1	20015266
4	20015267	CAL QUILLA IZQ. INF-FRONT	1	20015267
5	20015268	CAL QUILLA DER. INF-FRONT	1	20015268
6	20015269	CAL QUILLA DER. INF-IZQ	1	20015269
7	20015270	CALC GUARD DEL CENT SUP	1	20015270
8	20015271	CAL CUB SILL IZQ. SUP	1	20015271
9	20015272	CAL CUB SILL DER. SUP	1	20015272

FIGURA N°47: CALCOMANIAS GRIS CARBONO CALCAS DORADAS MY24




FIG. No.	PARTE N°	DESCRIPCIÓN	CANT.	SAP
1	20015261	CAL CUB TANQ DER. INF GR CA	1	20015261
2	20015262	CAL CUB TANQ IZQ. INF GR CA	1	20015262
3	20015263	CAL CUB TANQ CENT IZQ. GR CA	1	20015263
4	20015267	CAL QUILLA IZQ. INF-FRONT	1	20015267
5	20015268	CAL QUILLA DER. INF-FRONT	1	20015268
6	20015269	CAL QUILLA DER. INF-IZQ	1	20015269
7	20015270	CALC GUARD DEL CENT SUP	1	20015270
8	20015271	CAL CUB SILL IZQ. SUP	1	20015271
9	20015272	CAL CUB SILL DER. SUP	1	20015272

FIGURA N°48: CALCOMANIAS ROJO RACING CALCAS NEGRAS




FIG. No.	PARTE N°	DESCRIPCIÓN	CANT.	SAP
1	20015258	CAL CUB TANQ DER. INF NE NEB	1	20015258
2	20015259	CAL CUB TANQ IZQ. INF NE NEB	1	20015259
3	20015260	CAL CUB TANQ CENT IZQ. NE NEB	1	20015260
4	20015267	CAL QUILLA IZQ. INF-FRONT	1	20015267
5	20015268	CAL QUILLA DER. INF-FRONT	1	20015268
6	20015269	CAL QUILLA DER. INF-IZQ	1	20015269
7	20015270	CALC GUARD DEL CENT SUP	1	20015270
8	20015271	CAL CUB SILL IZQ. SUP	1	20015271
9	20015272	CAL CUB SILL DER. SUP	1	20015272

FIGURA N°49: CALCOMANIAS EE RAVEN BLACK MY24




FIG. No.	PARTE N°	DESCRIPCIÓN	CANT.	SAP
1	20015365	CAL CUB TANQ DER. INF NE NEB	1	20015365
2	20015366	CAL CUB TANQ IZQ. INF NE NEB	1	20015366
3	20015367	CAL CUB TANQ CENT IZQ. NE NEB	1	20015367
4	20015267	CAL QUILLA IZQ. INF-FRONT	1	20015267
5	20015268	CAL QUILLA DER. INF-FRONT	1	20015268
6	20015269	CAL QUILLA DER. INF-IZQ	1	20015269
7	20015270	CALC GUARD DEL CENT SUP	1	20015270
8	20015271	CAL CUB SILL IZQ. SUP	1	20015271
9	20015272	CAL CUB SILL DER. SUP	1	20015272

FIGURA N° 50: CALCOMANÍAS AZUL PETROLEO ROJO GRIS MY25




FIG. No.	PARTE N°	DESCRIPCIÓN	CANT.	SAP
1	20015611	CAL CUB TANQ RH INF AP 160 4V ROGR MY25	1	20015611
2	20015612	CAL CUB TANQ LH INF AP 160 4V ROGR MY25	1	20015612
3	20015613	CAL CUB TANQ CENT AP 160 4V ROGR MY25	1	20015613
4	20017324	CAL QUILLA LH INF FRONT AP 160 4V	1	20017324
5	20017325	CAL QUILLA RH INF FRONT AP 160 4V	1	20017325
6	20017326	CAL QUILLA RH INF IZQ AP 160 4V	1	20017326
7	20017327	CALC GUARD DEL CENT SUP AP 160 4V	1	20017327
8	20017328	CAL CUB SILL LH SUP AP 160 4V	1	20017328
9	20017329	CAL CUB SILL RH SUP AP 160 4V	1	20017329

FIGURA N°51: CALCOMANIAS GRIS CARBONO DORADO NEGRO MY25



FIG. No.	PARTE N°	DESCRIPCIÓN	CANT.	SAP
1	20017330	CAL CUB TANQ RH INF AP 160 4V GRCA MY25	1	20017330
2	20017331	CAL CUB TANQ LH INF AP 160 4V GRCA MY25	1	20017331
3	20017332	CAL CUB TANQ CENT LH AP 160 4V GRCA MY25	1	20017332
4	20017324	CAL QUILLA LH INF FRONT AP 160 4V	1	20017324
5	20017325	CAL QUILLA RH INF FRONT AP 160 4V	1	20017325
6	20017326	CAL QUILLA RH INF IZQ AP 160 4V	1	20017326
7	20017327	CALC GUARD DEL CENT SUP AP 160 4V	1	20017327
8	20017328	CAL CUB SILL LH SUP AP 160 4V	1	20017328
9	20017329	CAL CUB SILL RH SUP AP 160 4V	1	20017329

LISTA DE KITS

ITEM	REF.	DESCRIPCIÓN	CONTENIDO DEL KIT
1	N9325820	KIT VÁLVULAS	Válvula de Admisión
			Válvula de Escape
			Arandela de Válvula
			Resorte de Válvula
			Retenedor de Válvula
			Seguro de Válvula
			Sello de Válvula
2	N9325440	KIT RETÉN MOTOR	Retenedor Eje de Cambios
			Retén Cigüeñal Derecho
			Retén Piñón Arrastre 20x47x14
			Retén Leva 12x18x4
3	N9325230	KIT GATO LATERAL	Gato Lateral
			Tuerca M10
			Resorte de Válvula
			Tornillo Gato Lateral M10x30
4	N9326260	KIT ARRASTRE	Sprocket
			Piñón Salida 13D
			Cadena 136L
			Platina Piñón Salida
5	M1320340	KIT ORING MOTOR	Oring Filtro 13x2
			Oring Tapa Filtro de Aceite
			Oring 16.8x3.1 Tapa Med. Aceite
			Oring 60.5x2.4 Tapa Filtro Interior
			Oring Tapón Tapa Volante 23x3

LISTA DE KITS

ITEM	REF.	DESCRIPCIÓN	CONTENIDO DEL KIT
6	N9325190	KIT CUNAS DIRECCIÓN	Cuna Dirección Chasis
			Cuna Superior
			Rodamiento Bolas
			Guardapolvo Inferior
			Cuna Inferior
7	N9321520	KIT SWICHE STOP	Swiche Stop
			Tornillo y Arandela
			Cable Swiche Stop
8	N9111300	KIT PASTAS FRENO DELANTERO	Pastas Freno Interno
			Pastas Freno Externo

FICHA TÉCNICA APACHE RTR 160 4V

UNIDAD	
CARACTERÍSTICA	
Motor	4 Tiempos, monocilíndrico, SOHC
Cilindrada	159.7 cc
Relación de Compresión	9.5:1
Potencia Máxima	13.95 HP @ 8000rpm
Torque Máximo	13.2 Nm @ 6750 rpm
Transmisión	Mecánica 5 velocidades
Sistema de Alimentación	Carburador
Refrigeración	Aire y Aceite
Diámetro x Carrera	62 x 52.9 mm
FRENOS	
Freno Delantero	Disco (270 mm), mordaza de 2 pistones
Freno Trasero	Disco (200 mm), mordaza de 1 piston
SUSPENSION	
Suspensión Delantera	Horquilla telescópica
Suspensión Trasera	Monoamortiguador
CAPACIDAD DEL TANQUE	
Lleno	12 l (3.17 gal)
Combustible	Extra
LLANTAS	
Llanta Delantera	90/90-R17
Llanta Trasera	110/80-R17
Rines	Aspas
SISTEMA ELECTRICO	
Sistema de Ignición	TCI
DRL/AHO	Si/Si
SLIPPER CLUTCH	Si
ABS	No
DIMENSIONES	
Largo Total	2050 mm
Altura Total	1050 mm
Ancho Total	790 mm
Distancia Entre Ejes	1357 mm
Altura Al Piso	180mm
Altura al Sillin	800 mm
Peso Neto	145 kg

