




# CATÁLOGO DE PARTES

# Apache

RTR 160 FI4 ABS



[WWW.AUTECO.COM.CO/MOTOS](http://WWW.AUTECO.COM.CO/MOTOS)



# ANEXO INFORMACIÓN DE SEGURIDAD

Verifique la carátula de este manual para conocer cuál de los siguientes dispositivos de seguridad posee su vehículo.



## SISTEMA ANTIBLOQUEO DE FRENOS

Sistema diseñado para evitar que las ruedas se bloqueen al frenar de forma brusca mientras se circula en línea recta, el sistema regula automáticamente la fuerza de frenado.

Aunque el sistema ABS proporciona estabilidad al detenerse, recuerde las siguientes características:


- \* Para frenar de forma eficaz, deje de acelerar y utilice la leva de freno delantero y el pedal de freno trasero simultáneamente, de la misma manera que en el sistema de frenos de una motocicleta convencional
- \* El ABS no puede compensar las condiciones adversas de la carretera, un error de juicio o un uso incorrecto de los frenos.



## SISTEMA DE ENCENDIDO AUTOMÁTICO DE LUCES (AHO)

Sistema diseñado para que una vez se ponga el motor en marcha, la luz principal de la farola se encienda automáticamente.

Este sistema garantiza una mayor visibilidad del vehículo para los demás actores viales.



## SISTEMA DE LUCES DE CIRCULACIÓN DIURNA (DRL)

Sistema de iluminación LED, el cual se enciende automáticamente al girar el interruptor de encendido a "ON".

Mientras la farola principal esté apagada, la luz LED alumbrará intensamente, si se enciende la farola principal, la luz LED se atenuará automáticamente.

No se recomienda dejar el interruptor de encendido en "ON" mientras el motor no esté en funcionamiento porque la batería se drenará prematuramente.

### **Advierta lo que le dicen las llantas mientras conduce:**

- Si su respuesta a la dirección es lenta o si en las curvas y en el frenado la respuesta es pesada, es muy probable que sus llantas estén desinfladas.
- Vibración o tambaleo durante la conducción, puede significar que la presión en las llantas es mayor a la recomendada, o que ha ocurrido un daño en la llanta y la falla es inminente.
- La llanta puede vibrar a ciertas velocidades debido al desbalanceo, en este caso su desgaste será muy acelerado.

**RECUERDE SIEMPRE REVISAR LA PRESIÓN DE AIRE EN SUS LLANTAS  
ANTES DE COMENZAR A RODAR**

---

## PREFACIO

---

Es nuestro placer presentarles a ustedes el Catálogo de Partes.

Este Catálogo ha sido especialmente diseñado para ayudarle en la selección de las partes correctas con el fin de mantener el vehículo en las mejores condiciones.

Los repuestos originales están sujetos a un exigente estándar de control de calidad, por lo tanto es necesario que usted sólo use repuestos originales.

En nuestro constante esfuerzo para mejorar la eficiencia y desempeño de su vehículo, las especificaciones, diagramas y número de partes pueden cambiar sin previo aviso. Consecuentemente las descripciones de los repuestos en este Catálogo pueden no ser las finales y definitivas.

Las alteraciones y modificaciones que ocurren en la impresión de este Catálogo, serán informadas a nuestra red, a través de circulares de Servicio o en nuestra página web: [www.auteco.com.co](http://www.auteco.com.co) accediendo al link repuestos. Es requisito que usted actualice su Catálogo y haga las correcciones necesarias, una vez reciba dichas circulares. Lo anterior le asegurará un rápido y adecuado despacho de sus partes, pues las órdenes están siendo diligenciadas con las referencias más actualizadas.

En caso de necesitar asistencia técnica, comunicarse con el Distribuidor Autorizado o llamar al Departamento de Servicios Auteco.

ARRANCA EL  
**2022**  
SOBRE  
RUEDAS

 auteco

# LLANTAS NUEVAS PARA TU MOTO



 **TVS TYRES**

**MOTOCARRO**

**SCOOTER**

**SEMPISTERA**

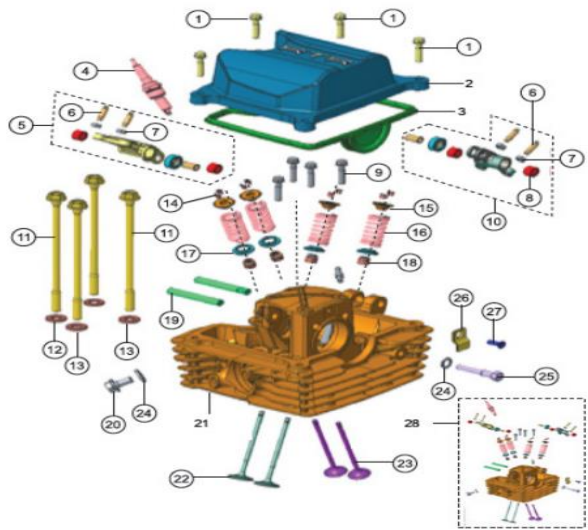
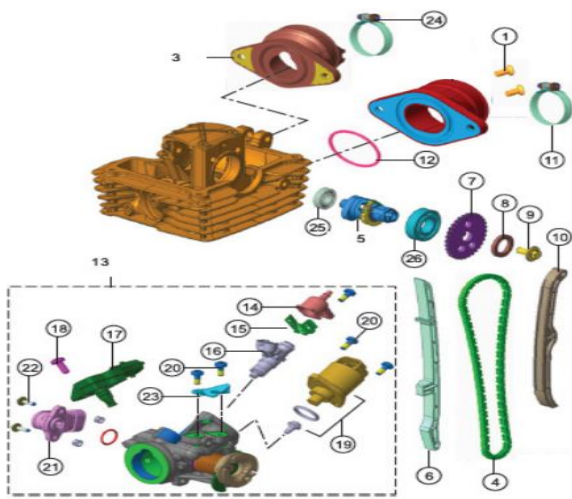
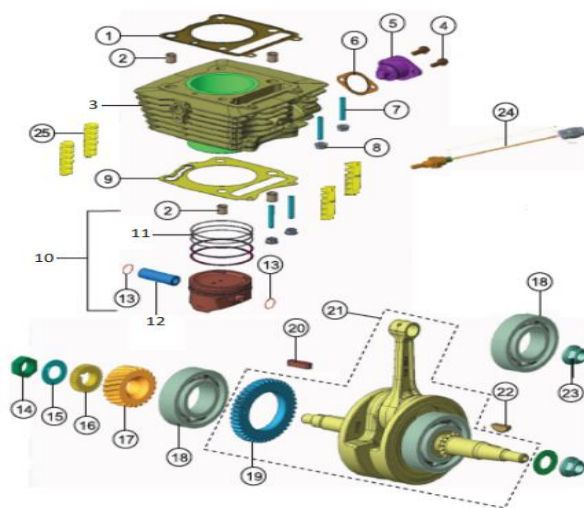
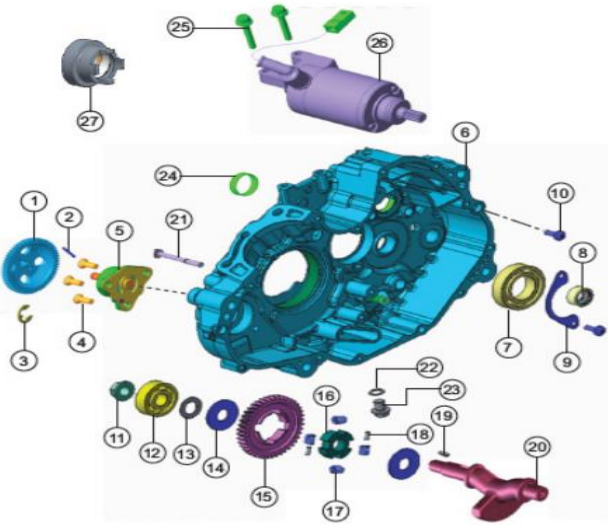
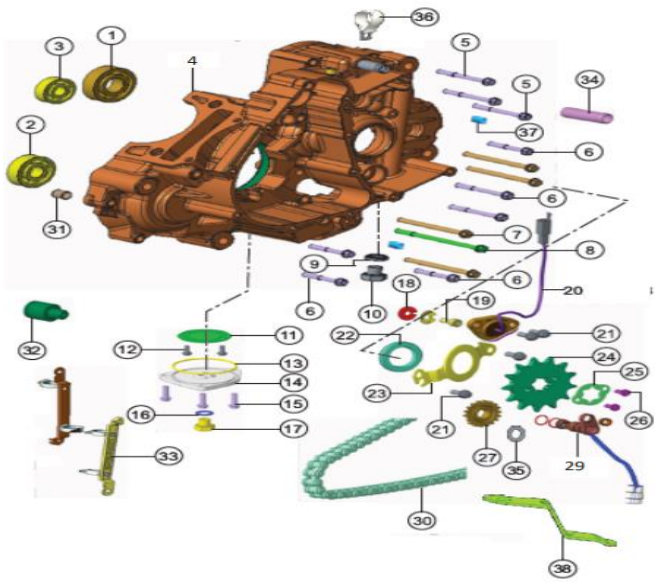
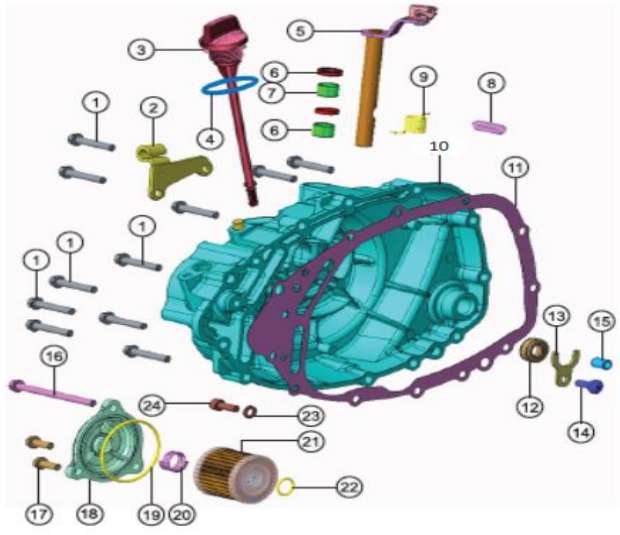
**PISTERA**

**INDICE**

FIG. Nº	DESCRIPCIÓN	PAG. Nº
1	CULATA	1/2
2	EJE DE LEVAS Y CUERPO DE INYECCIÓN	3
3	CILINDRO / PISTÓN / CIGÜEÑAL	4/5
4	CARCASA DERECHA / BALANCEADOR	6/7
5	CARCASA IZQUIERDA	8/9
6	CUBIERTA CLUTCH	10
7	CLUTCH	11
8	CUBIERTA VOLANTE / VOLANTE	12
9	SELECTOR DE CAMBIOS	13/14
10	TRANSMISIÓN	15/16
11	SILENCIADOR	17
12	CAJA FILTRO AIRE	18
13	RADIADOR	19
14	TANQUE DE COMBUSTIBLE	20
15	TANQUE DE COMBUSTIBLE Y COMPONENTES	21
16	CANISTER	22
17	CUBIERTAS TANQUE COMBUSTIBLE	23
18	CHASIS	24/25
19	REPOSAPIÉS DELANTERO DERECHO E IZQ.	26/27
20	REPOSAPIÉS TRASRO DERECHO E IZQUIERDO	28
21	GATO CENTRAL Y LATERAL	29
22	SILLÍN	30
23	MANUBRIO	31/32

FIG. Nº	DESCRIPCIÓN	PAG. Nº
24	RUEDA DELANTERA	33
25	RUEDA TRASERA	34/35
26	VELOCÍMETRO	36
27	FAROLA	37
28	DIRECCIONALES DELANTERAS	38
29	CUBIERTAS	39
30	GUARDABARRO DELANTERO	40
31	GUARDABARRO TRASERO	41/42
32	SUSPENSIÓN DELANTERA SHOWA	43/44
33	SUSPENSIÓN DELANTERA GABRIEL	45/46
34	STOP	47
35	INSTALACIÓN ELÉCTRICA	48/49
36	AMORTIGUADOR TRASERO	50
37	BOMBA FRENO DELANTERA	51/52
38	BOMBA FRENO TRASERA	53/54
39	CALIPER TRASERO	55
40	SISTEMA FRENO ABS	56
41	HERRAMIENTA	57
42	PARTES SIN PINTAR	58
43	CALCOM. APACHE 160 FI TOP FROST/GRIS	59
43A	CALCOM. APACHE 160 FI NEG. NEBULOSA/ ROJ.	60
43B	CALCOM. APACHE 160 FI AZUL MATE/ DORADO	61

## INDICE GRAFICOS

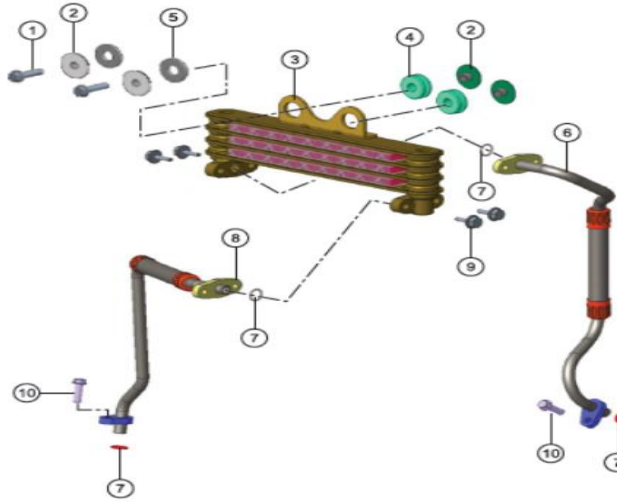
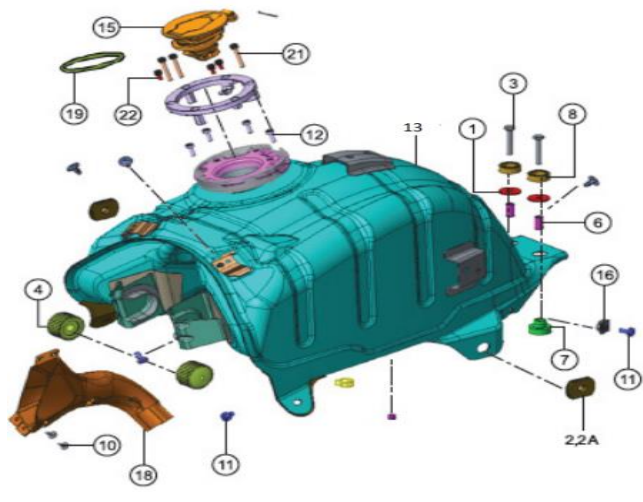
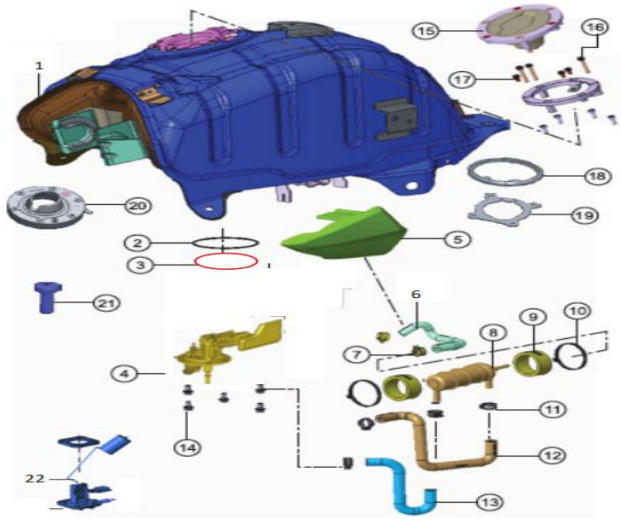
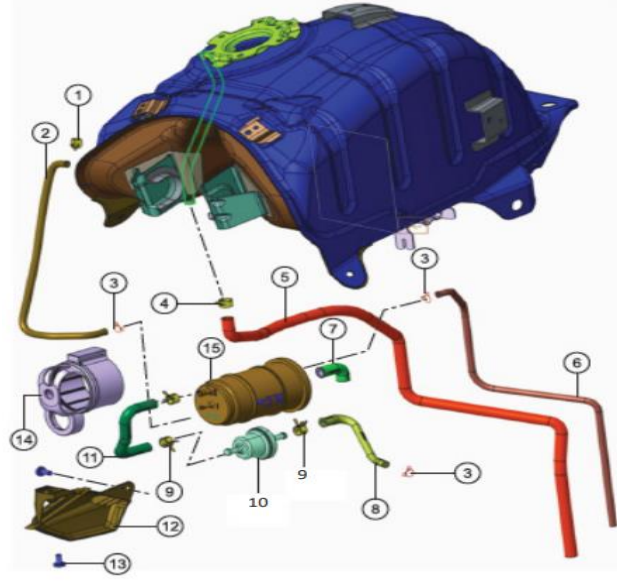
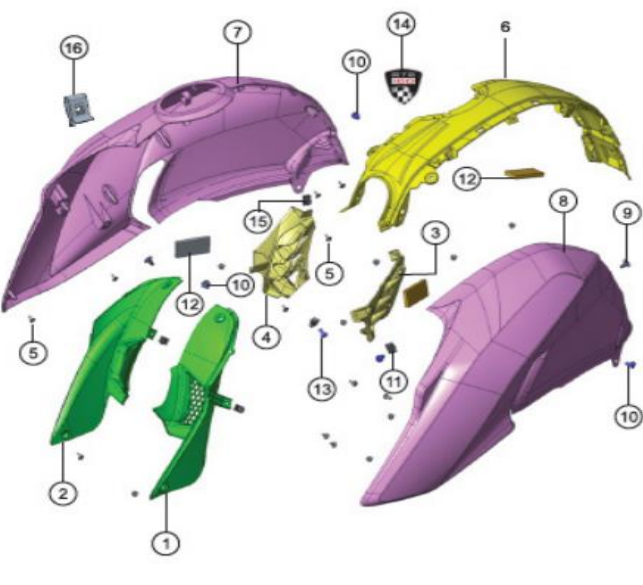
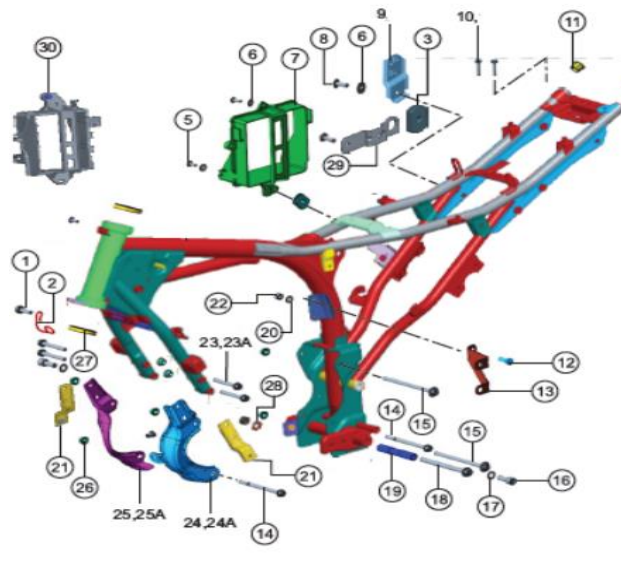
			
<b>FIGURA N° 1: CULATA</b> PÁG.N°. 1/2	<b>FIGURA N° 2: EJE DE LEVAS Y CUERPO DE INYECCIÓN</b> PÁG.N°. 3	<b>FIGURA N° 3: CILINDRO / PISTÓN / CIGÜEÑAL</b> PÁG.N°. 4/5	
			
<b>FIGURA N° 4: CARCASA DERECHA / BALANCEADOR</b> PÁG.N°. 6/7	<b>FIGURA N° 5: CARCASA IZQUIERDA</b> PÁG.N°. 8/9	<b>FIGURA N° 6: CUBIERTA CLUTCH</b> PÁG.N°. 10	

INDICE GRAFICOS

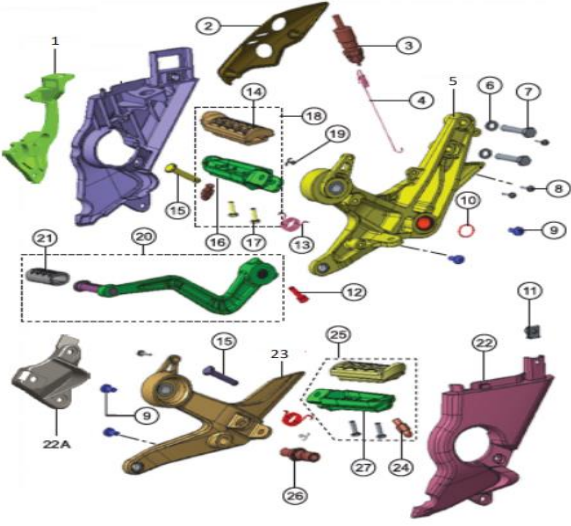
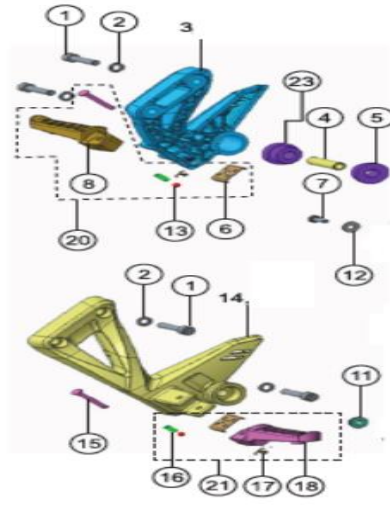
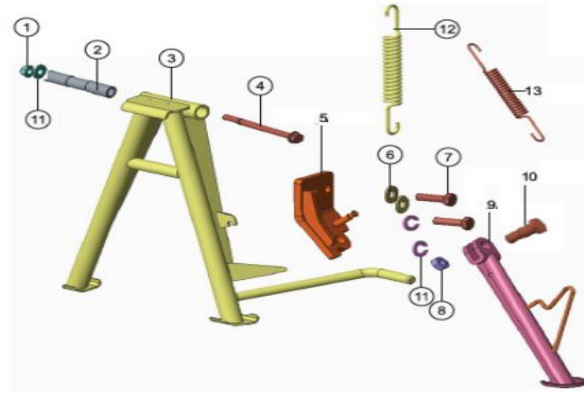
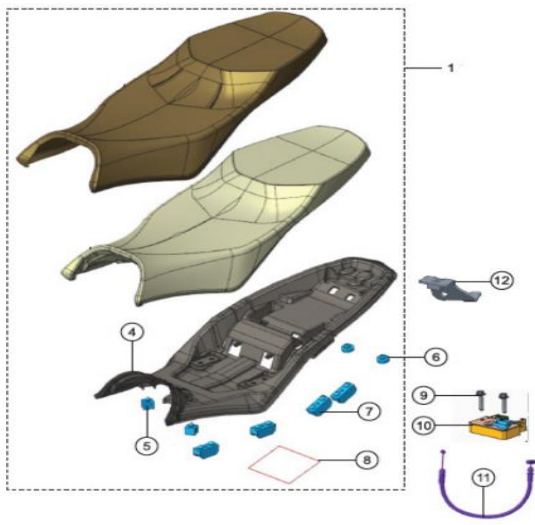
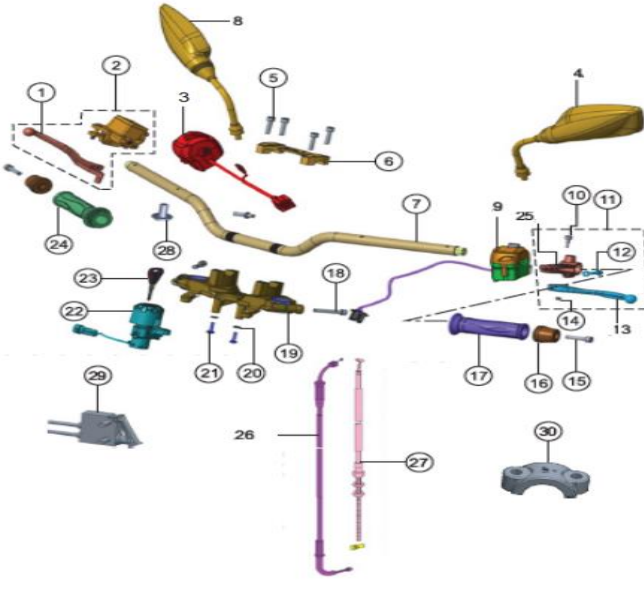
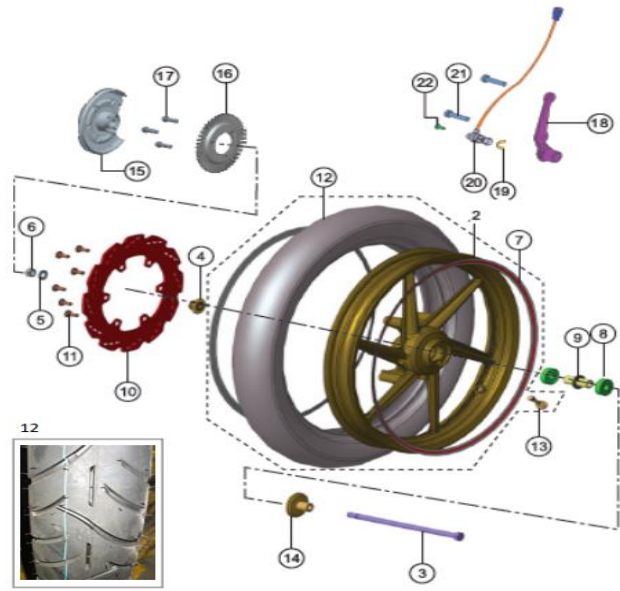
<p>FIGURA N° 7: CLUTCH</p>	<p>PÁG.N° 11</p>	<p>FIGURA N° 8: CUBIERTA VOLANTE / VOLANTE</p>	<p>PÁG.N° 12</p>	<p>FIGURA N° 9: SELECTOR DE CAMBIOS</p>	<p>PÁG.N° 13/14</p>
<p>FIGURA N° 10: TRANSMISIÓN</p>	<p>PÁG.N° 15/ 16</p>	<p>FIGURA N° 11: SILENCIADOR</p>	<p>PÁG.N° 17</p>	<p>FIGURA N° 12: CAJA FILTRO AIRE</p>	<p>PÁG.N° 18</p>



INDICE GRAFICOS

					
<p>FIGURA N° 13: RADIADOR</p>	<p>PÁG.N° 19</p>	<p>FIGURA N° 14: TANQUE COMBUSTIBLE</p>	<p>PÁG.N° 20</p>	<p>FIGURA N° 15: TANQUE DE COMBUSTIBLE Y COMPONENTES</p>	<p>PÁG.N° 21</p>
					
<p>FIGURA N° 16: CANISTER</p>	<p>PÁG.N° 22</p>	<p>FIGURA N° 17: CUBIERTAS TANQUE COMBUSTIBLE</p>	<p>PÁG.N° 23</p>	<p>FIGURA N° 18: CHASIS</p>	<p>PÁG.N° 24/ 25</p>

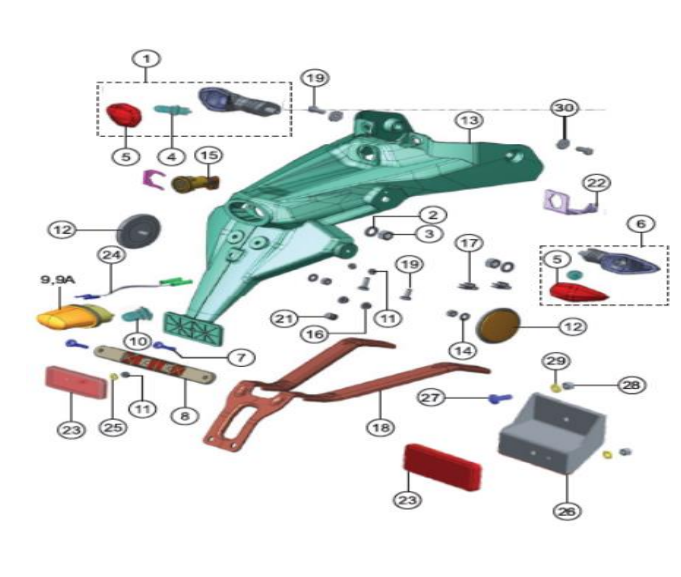
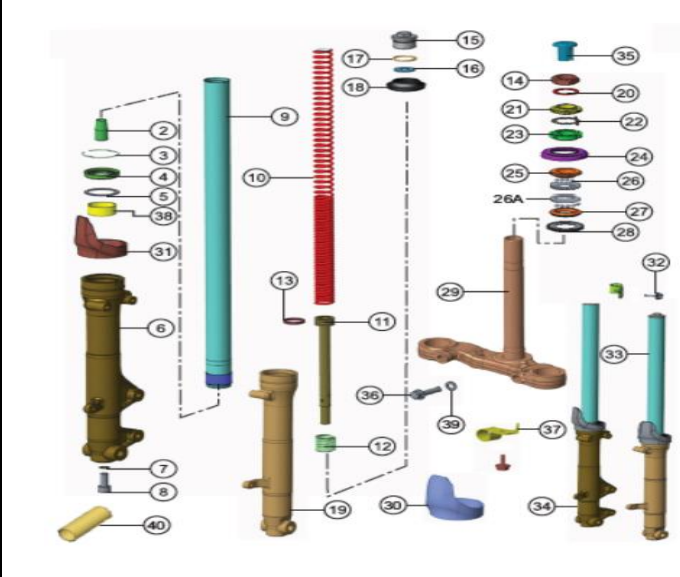
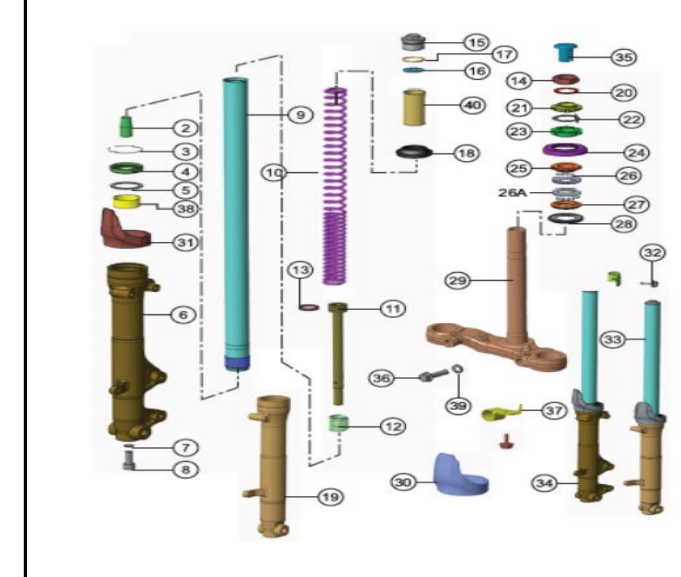
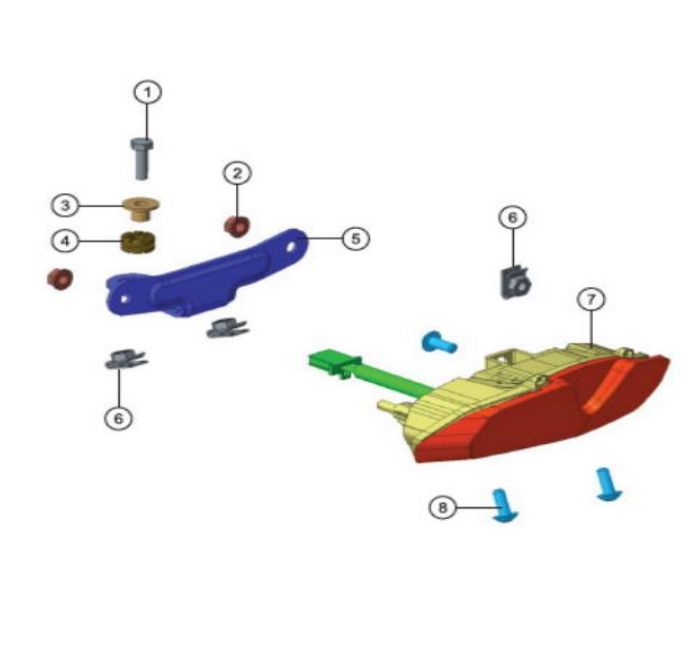
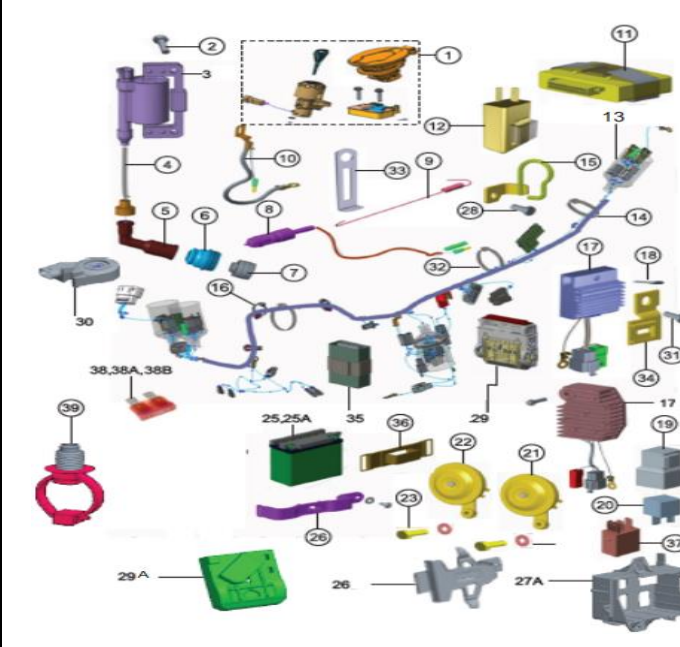
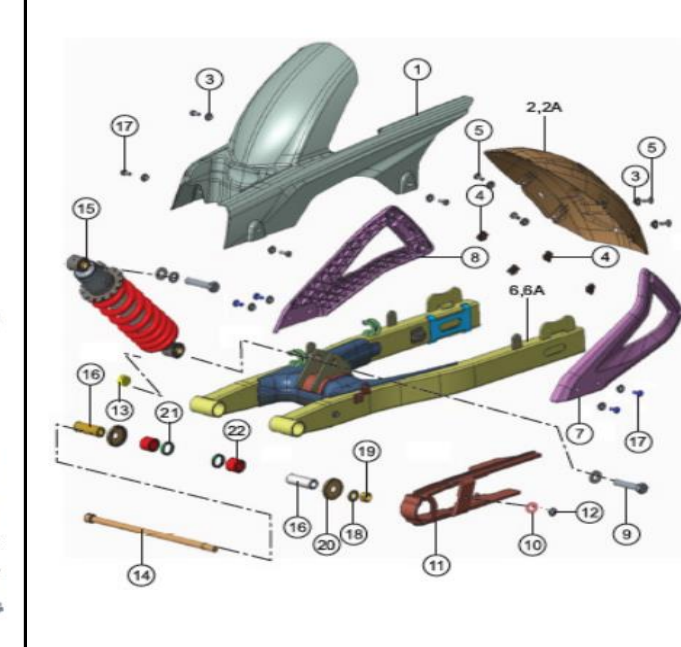
INDICE GRAFICOS

					
<p>FIGURA N° 19: REPOSAPIÉS DELANTERO DERECHO E IZQUIERDO</p>	<p>PÁG.N° . 26/27</p>	<p>FIGURA N° 20: REPOSAPIÉS TRASERO DERECHO E IZQUIERDO</p>	<p>PÁG.N° . 28</p>	<p>FIGURA N° 21: GATO CENTRAL Y LATERAL</p>	<p>PÁG.N° . 29</p>
					
<p>FIGURA N° 22: SILLÍN</p>	<p>PÁG.N° . 30</p>	<p>FIGURA N° 23: MANUBRIO</p>	<p>PÁG.N° . 31/32</p>	<p>FIGURA N° 24: RUEDA DELANTERA</p>	<p>PÁG.N° . 33</p>

INDICE GRAFICOS

<p>FIGURA N° 25: RUEDA TRASERA</p>	<p>PÁG.N°. 34/35</p>	<p>FIGURA N° 26: VELOCÍMETRO</p>	<p>PÁG.N°. 36</p>	<p>FIGURA N° 27: FAROLA</p>	<p>PÁG.N°. 37</p>
<p>FIGURA N° 28: DIRECCIONALES DELANTERAS</p>	<p>PÁG.N°. 38</p>	<p>FIGURA N° 29: CUBIERTAS</p>	<p>PÁG.N°. 39</p>	<p>FIGURA N° 30: GUARDABARRO DELANTERO</p>	<p>PÁG.N°. 40</p>

## INDICE GRAFICOS

					
<p><b>FIGURA N° 31: GUARDABARRO TRASERO</b></p>	<p><b>PÁG.N°. 41/42</b></p>	<p><b>FIGURA N° 32: SUSPENSIÓN DELANTERA SHOWA</b></p>	<p><b>PÁG.N°. 43/44</b></p>	<p><b>FIGURA N° 33: SUSPENSIÓN DELANTERA GABRIEL</b></p>	<p><b>PÁG.N°. 45/46</b></p>
					
<p><b>FIGURA N° 34: STOP</b></p>	<p><b>PÁG.N°. 47</b></p>	<p><b>FIGURA N° 35: INSTALACIÓN ELÉCTRICA</b></p>	<p><b>PÁG.N°. 48/49</b></p>	<p><b>FIGURA N° 36: AMORTIGUADOR TRASERO</b></p>	<p><b>PÁG.N°. 50</b></p>

INDICE GRAFICOS

<p>FIGURA N° 37: BOMBA FRENO DELANTERA</p>	<p>PÁG.N° 51/ 52</p>	<p>FIGURA N° 38: BOMBA DE FRENO TRASERA</p>	<p>PÁG.N° 53/54</p>	<p>FIGURA N° 39: CALIPER TRASERO</p>	<p>PÁG.N° 55</p>
<p>FIGURA N° 40: SISTEMA FRENO ABS</p>	<p>PÁG.N° 56</p>	<p>FIGURA N° 41: HERRAMIENTA</p>	<p>PÁG.N° 57</p>	<p>FIGURA N° 42: PARTES SIN PINTAR</p>	<p>PÁG.N° 58</p>

INDICE GRAFICOS



FIGURA N° 43: CALCOMANIAS APACHE 160 FI TOP FROST / GRIS

PÁG.N° . 59

FIGURA N° 43A: CALCOMANIAS APACHE 160 FI NEGRO NEBULOSA / ROJO

PÁG.N° . 60

FIGURA N° 43B: CALCOMANIAS APACHE 160 FI AZUL MATE / DORADO

PÁG.N° . 61







FIGURA N°2: EJE DE LEVAS Y CUERPO DE INYECCIÓN

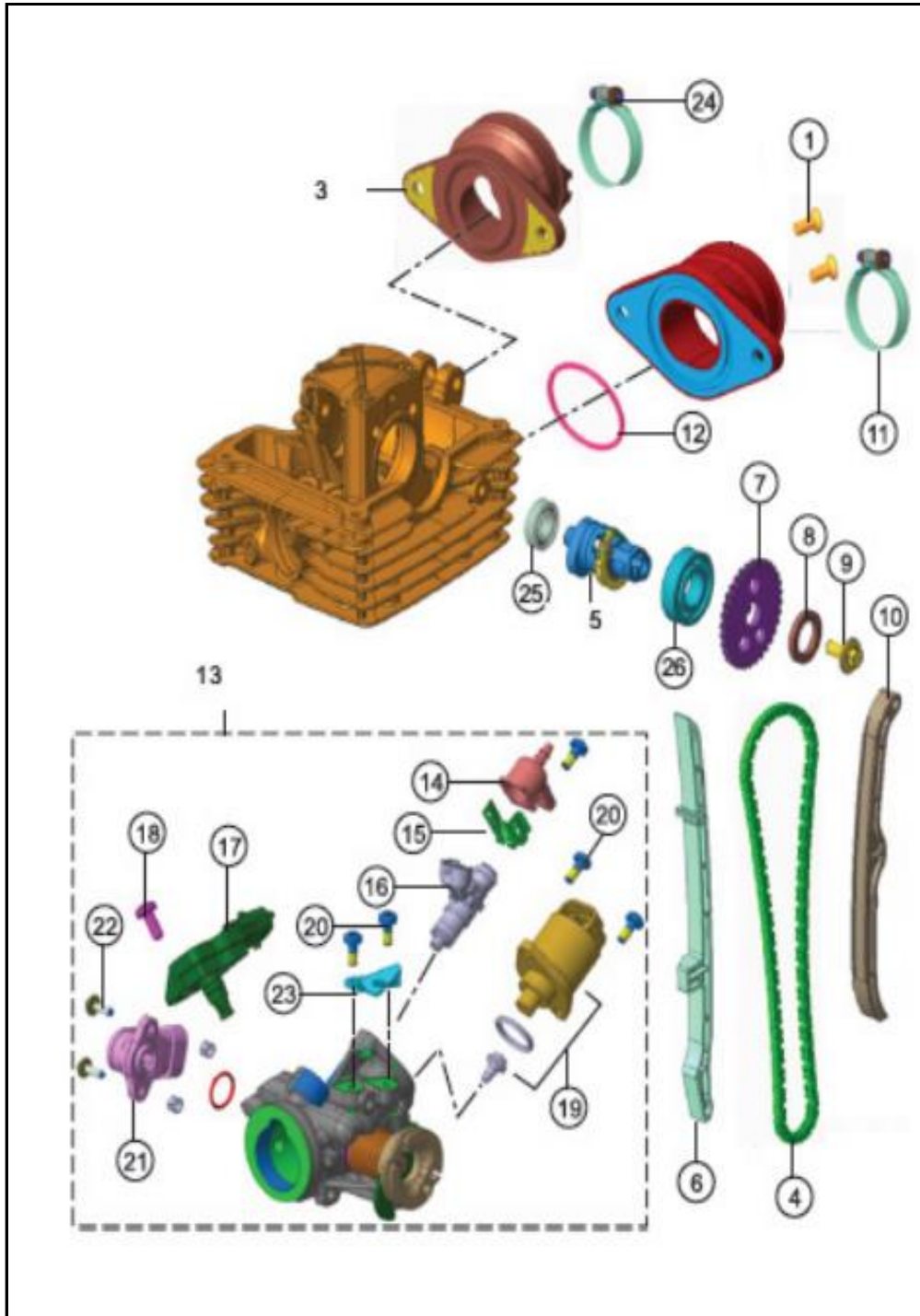


FIG. No.	PARTE N°	DESCRIPCIÓN	CANT.	SAP
1	0332228	TORNILLO	2	10079603
3	NF040550	AISLADOR COMPLETO	1	10086172
4	N9011570	CADENILLA	1	10078207
5	NF010020	EJE LEVA COMPLETO	1	10089267
6	N9011590	GUÍA TENSOR CADENILLA	1	10078483
7	N9011560	PIÑÓN DISTRIBUCIÓN	1	10080081
8	N9011490	ARANDELA EJE LEVA	1	10080162
9	N9200480	TORNILLO	1	10078491
10	N9011600	GUÍA TENSOR CADENILLA	1	10078223
13	NF040800	SISTEMA INYECCIÓN	1	10089290
14	N9042390	TAPA DE INYECTOR	1	10080968
15	N9042410	SOPORTE INYECTOR	1	10079909
16	N9060750	INYECTOR CON O RING	1	10079913
17	N9060780	SENSOR T MAP	1	10078667
18	M1201050	TORNILLO	1	10079857
19	N7060100	TAPÓN RALENTÍ CON O RING	1	10080528
20	N9325640	TORNILLO ACELERADOR	5	10081155
21	---	TPS	1	
22	N9325650	TORNILLO M5X12	2	10082851
23	N9325630	SOPORTE ACELERADOR	1	10081154
24	G4041100	ABRAZADERA DUCTO ADMISIÓN	1	10080656
25	M1200300	RODAMIENTO BOLAS 12X28X8 C3 6001 RS	1	10079533
26	339480	RODAMIENTO BOLAS 20X42X12 C3 6004	1	10082051









FIGURA N°5: CARCASA IZQUIERDA (1/2)

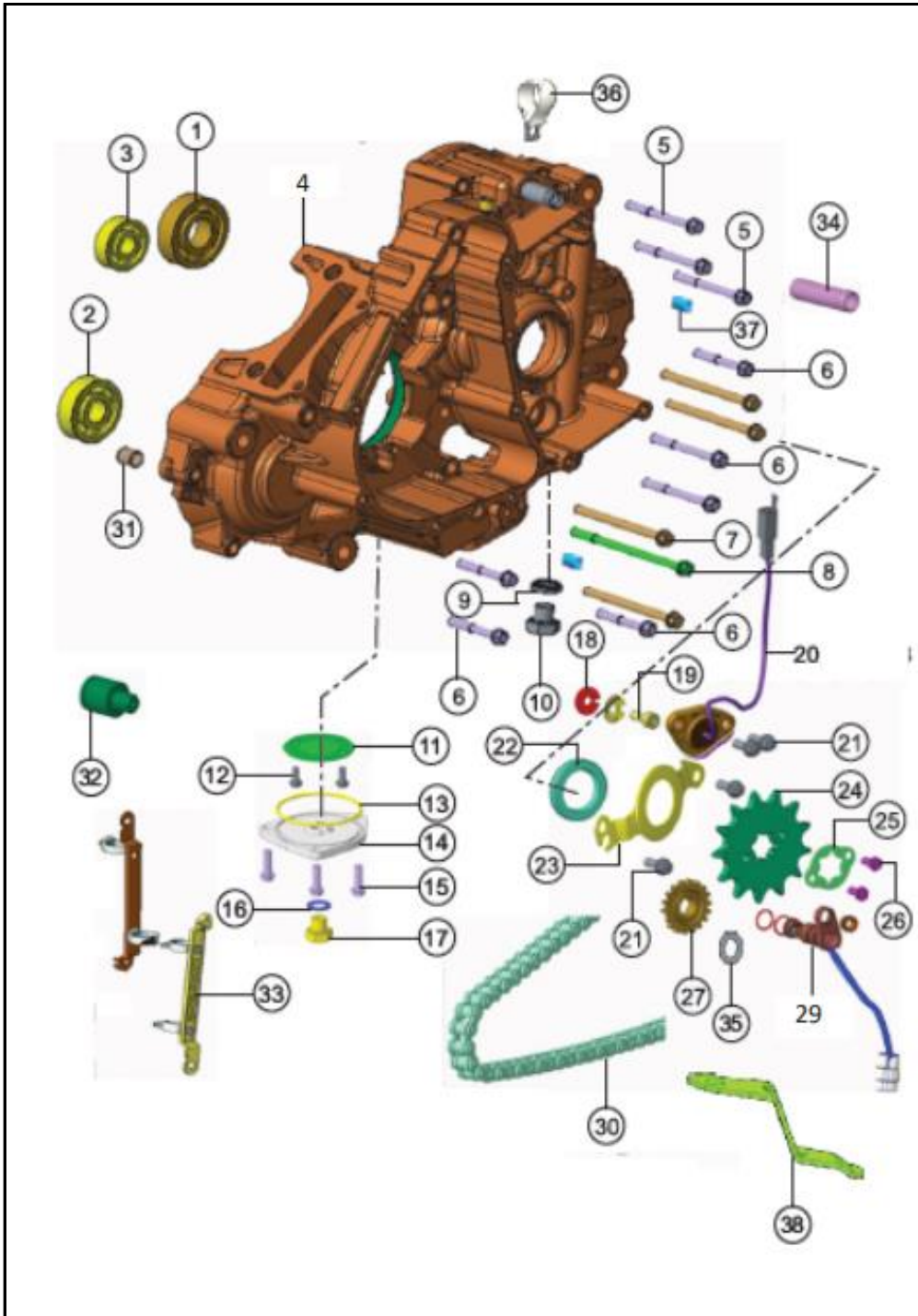


FIG. No.	PARTE N°	DESCRIPCIÓN	CANT.	SAP
1	M1200260	RODAMIENTO 6204 (CARTER IZQUIERDO)	1	10079464
2	K3200770	RODAMIENTO 6201	1	10078313
3	N9200590	RODAMIENTO 6302	1	10080549
4	NF030290	CARCASA IZQUIERDA	1	10089522
5	M7200730	TORNILLO	5	10079679
6	M7200700	TORNILLO TAPA VOLANTE M6X40	4	10079678
7	M1200440	TORNILLO MOTOR M6X75	4	10080234
8	M1200450	TORNILLO MOTOR M6X95	1	10079662
9	M1080420	ARANDELA TAPÓN DE ACEITE	1	10079656
10	N2081680	TAPÓN DE ACEITE.	1	10078569
11	M1080560	COLADOR ACEITE	1	10080716
12	0331708	TORNILLO M4X10	2	10081043
13	M1080610	ORING PARA TAPA DRENAJE	1	10078266
14	M1080570	TAPA FILTRO ACEITE INFERIOR	1	10078130
15	M7200740	TORNILLO EXAGONAL M6X30	3	10080257
16	S1011290	ARANDELA TORNILLO DRENAJE ACEITE	1	10078568
17	S1200900	TORNILLO PARA DRENAJE DE ACEITE	1	10078197
18	N8081090	CONTACTO SWITCH NEUTRA	1	10078447
19	331748	TORNILLO HEXAGONAL VOLANTE	1	10080263
20	NF060170	SWITCH NEUTRA	1	10086452

FIGURA N°5: CARCASA IZQUIERDA (2/2)

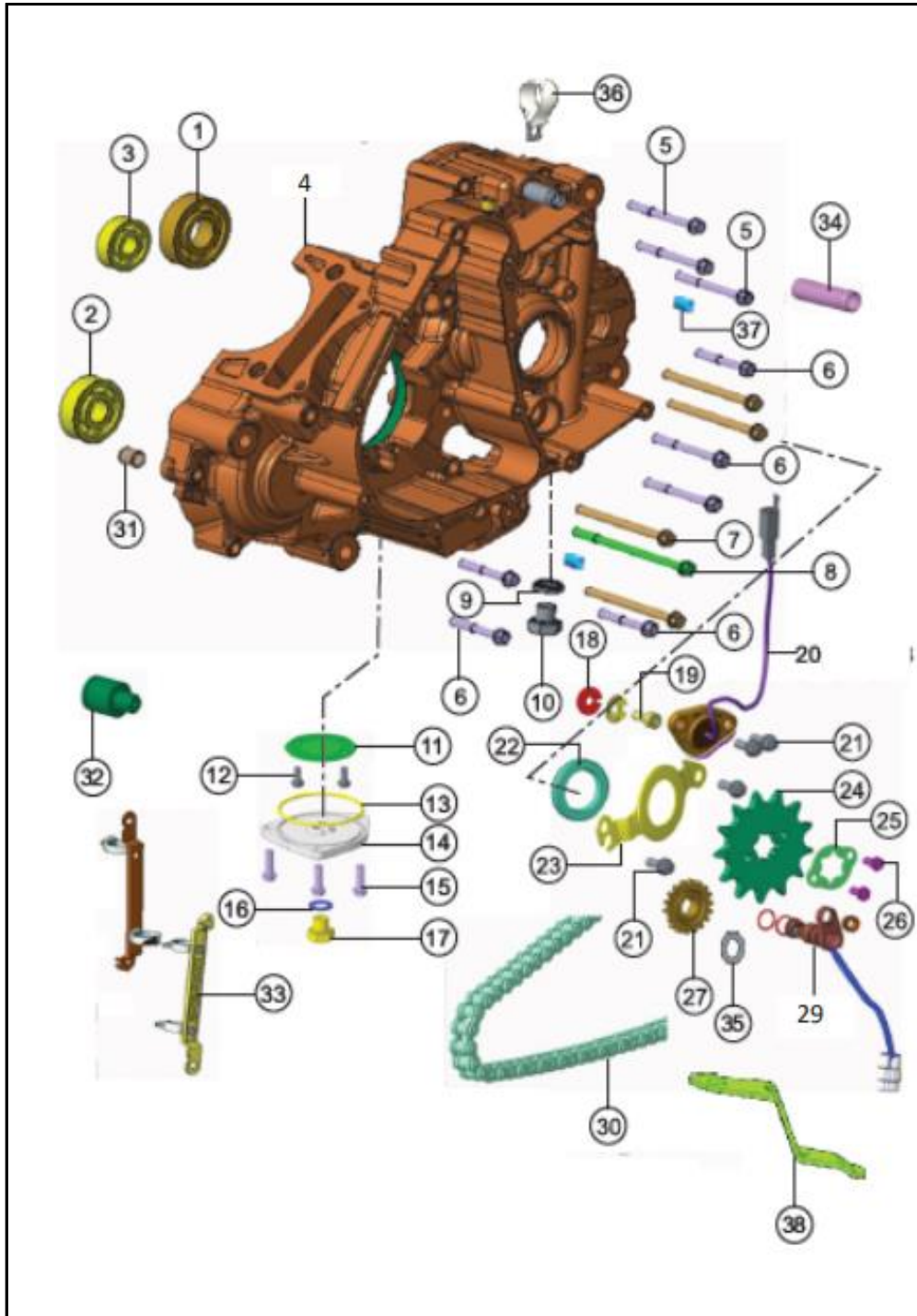


FIG. No.	PARTE N°	DESCRIPCIÓN	CANT.	SAP
21	M1200520	TORNILLO M6X16	4	10082181
22	M7200250	RETENEDOR 20X40X6	1	10078158
23	N9081880	RETENEDOR EJE SALIDA	1	10080430
24	M7080920	PIÑÓN DE ARRASTRE 13DX4.28	1	10078254
25	M7080870	SEGURO PARA PIÑÓN ARRASTRE	1	10078212
26	M1200940	TORNILLO PIÑÓN EJE ARRASTRE	2	10082710
27	N9081660	PIÑÓN DE MÍNIMO	1	10080185
28	N9325780	O RING SENSOR VELOCIMETRO	2	10080284
29	NF060060	SENSOR VELOCIMETRO	1	10082615
30	NF111510	CADENA 136L	2	10086804
31	S1200270	PASADOR	2	10080116
32	N9081670	ENGRANAJE EJE	1	10079579
33	N9325790	GUÍA CABLE SOPORTE	2	10081158
34	M1080360	UNIÓN RESPIRADERO	1	10079853
35	P080610	CUÑA 11.2X18.5X0.5	2	10081557
36	S1125320	ABRAZADERA	1	10079788
37	74010	PASADOR	2	10079453
38	N9082240	RETENEDOR RODAMIENTO	1	10089318

FIGURA N°6: CUBIERTA CLUTCH

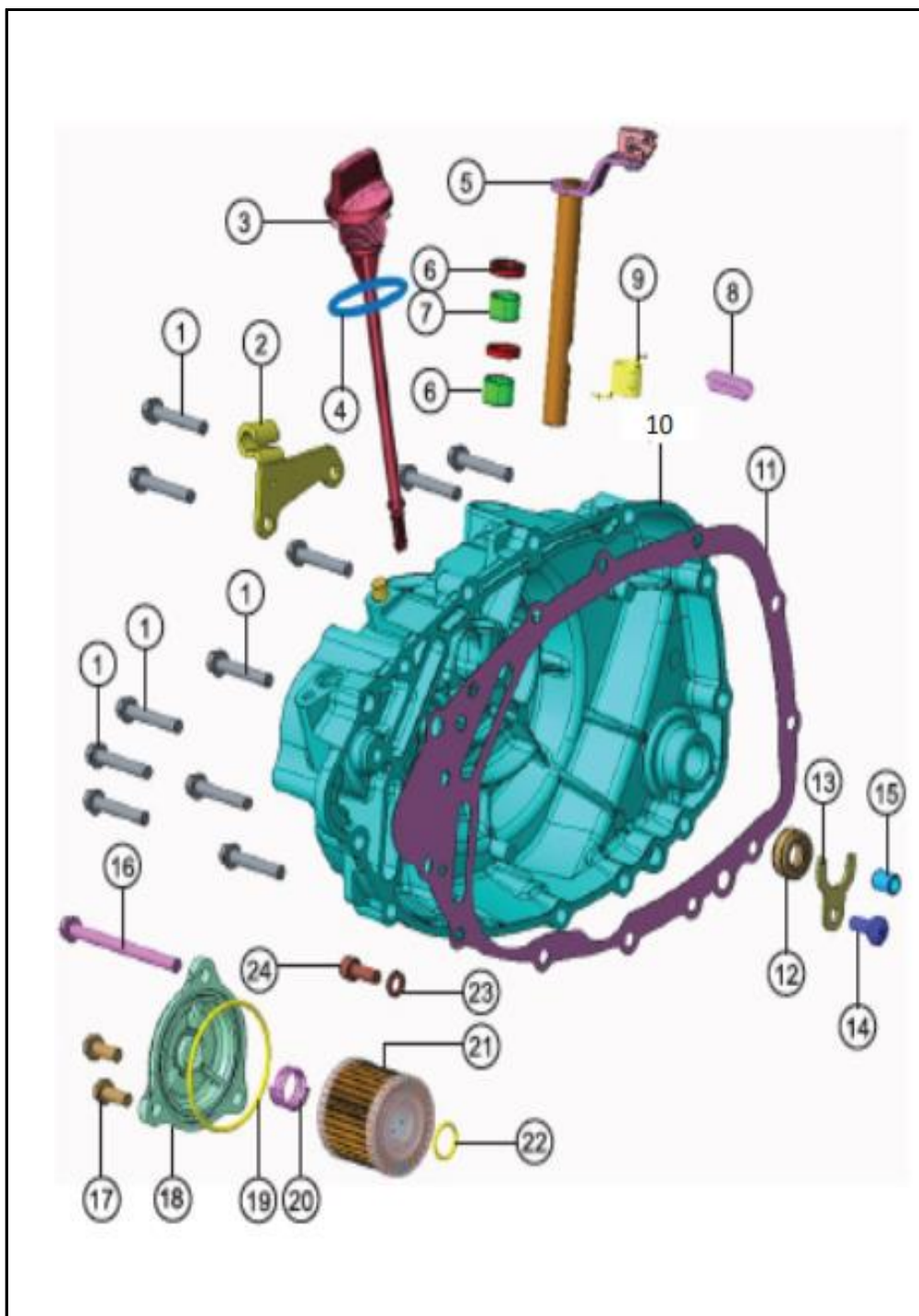


FIG. No.	PARTE N°	DESCRIPCIÓN	CANT.	SAP
1	N5200170	TORNILLO MOTOR M6X35	11	10079713
2	M7070330	GUÍA PARA CABLE EMBRAGUE	1	10080254
3	N9081280	TAPÓN MEDIDOR ACEITE	1	10082206
4	M1080400	O RING VARILLA MEDIDOR ACEITE 17X3	1	10082180
5	M7070350	LEVA EMBRAGUE	1	10080082
6	M7200490	RETÉN LEVA EMBRAGUE 12X18X4	1	10080576
7	M7200510	CANASTILLA LEVA EMBRAGUE	2	10082182
8	M7200500	PIN PIÑÓN	1	10079677
9	M7070380	RESORTE LEVA EMBRAGUE	1	10080366
10	N9030230	TAPA CLUTCH NEGRO	1	10081516
11	N9030250	EMPAQUE TAPA CLUTCH	1	10078233
12	N2200550	RETENEDOR	1	10080113
13	N9080670	PLATINA RETEN EJE CRANK	1	10082835
14	0331748	TORNILLO M6x16	1	10080263
15	0074010	PASADOR	2	10079453
16	M1200440	TORNILLO MOTOR M6X75	1	10080234
17	M1200520	TORNILLO M6X16	2	10082181
18	M70809607D	TAPA FILTRO ACEITE (GRIS)	1	10080390
18A	M7080960BD	TAPA FILTRO ACEITE (NEGRO)	1	10086454
19	M1080600	O RING TAPA FILTRO ACEITE	1	10078365
20	M1080620	RESORTE FILTRO ACEITE	1	10079658
21	M1080540	FILTRO ACEITE	1	10078109
22	M1080590	O RING FILTRO ACEITE 13X 2	1	10080717
23	8200130	ARANDELA 6.5X11X2	1	10079618
24	M1200790	TORNILLO HEXAGONAL VOLANTE	1	10081570





FIGURA N°8: CUBIERTA VOLANTE / VOLANTE

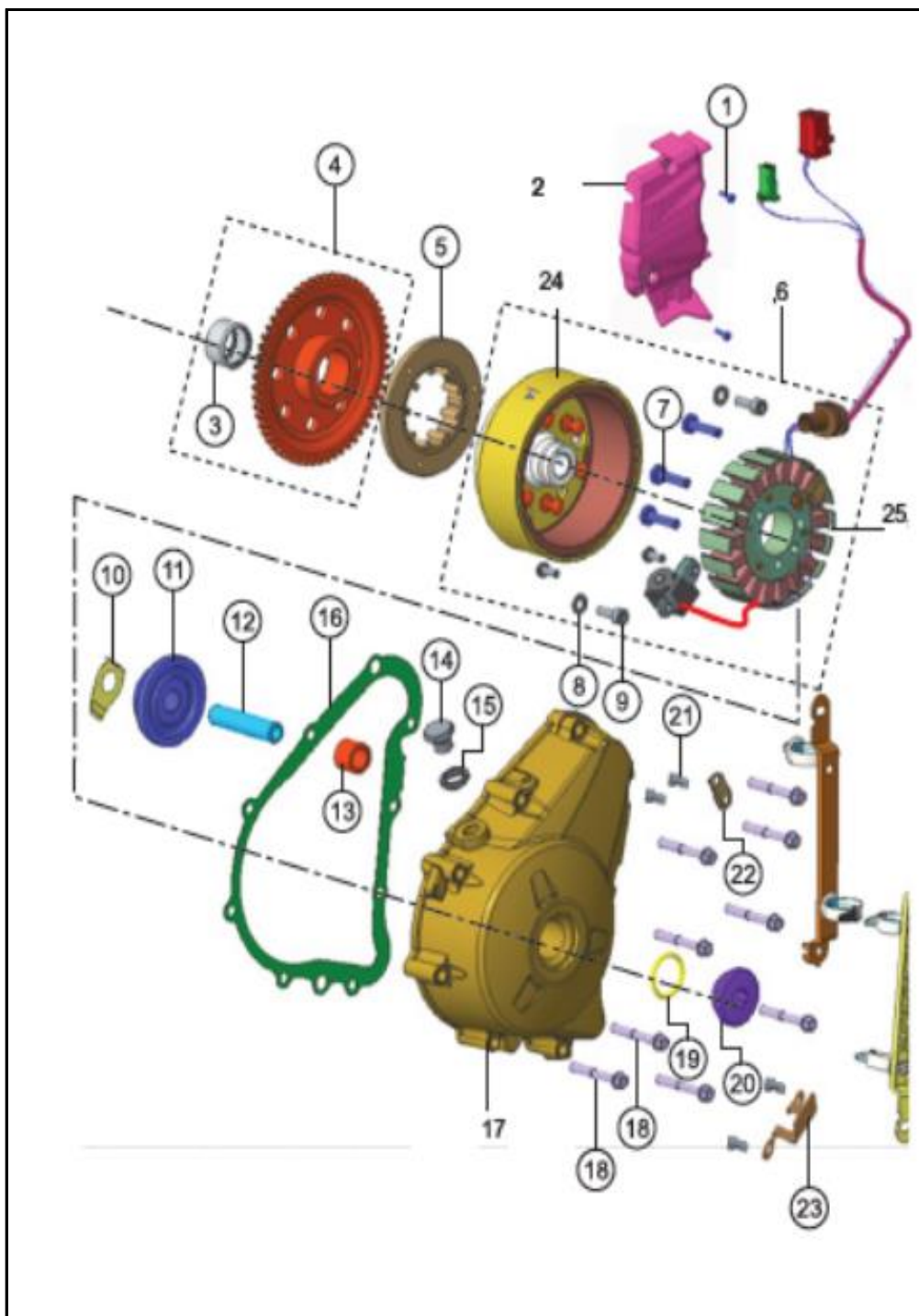


FIG. No.	PARTE N°	DESCRIPCIÓN	CANT.	SAP
1	M1200670	TORNILLO CUBIERTA PIÑÓN ARRASTRE	2	10081085
2	N9082230	CUBIERTA PIÑÓN ARRASTRE	1	10081129
3	M1200170	CANASTILLA PIÑÓN ARRANQUE	1	10081466
4	M1080480	PIÑÓN ARRANQUE COMP.	1	10079657
5	R1060110	BENDIX ARRANCADOR	1	10078275
6	NF060260	VOLANTE COMPLETO	1	10086178
7	M1200530	TORNILLO M6X20	3	10079466
8	P1200050	ESPACIADOR PRESIÓN	3	10079942
9	M1200790	TORNILLO HEXAGONAL VOLANTE	3	10081570
10	N9080440	TOPE PIÑÓN ARRANQUE	1	10080318
11	M1080460	PIÑÓN BENDIX ARRANQUE	1	10079854
12	M1080430	EJE MOTOR ARRANQUE	1	10080713
13	M1080490	BUJE PIÑÓN BENDIX	1	10080714
14	N2081680	TAPÓN VISOR SINCRONIZACION	1	10078569
15	M1080420	ARANDELA TAPÓN ACEITE	1	10079656
16	N9030320	EMPAQUE VOLANTE	1	10078180
17	N9030330BD	TAPA VOLANTE	1	10086177
18	M7200700	TORNILLO M6X40	9	10079678
19	N2081690	O RING TAPÓN CUBIERTA VOLANTE	1	10078710
20	M7080980	TAPÓN CUBIERTA VOLANTE	1	10078466
21	0331708	TORNILLO M4X10	4	10081043
22	M1070100	SEGURO VOLANTE	1	10079852
23	N9081710	SEGURO VOLANTE	1	10080972
24	N9325760	VOLANTE	1	10081018
25	NF320940	PLATO BOBINAS	1	10086620















FIGURA N°13: RADIADOR

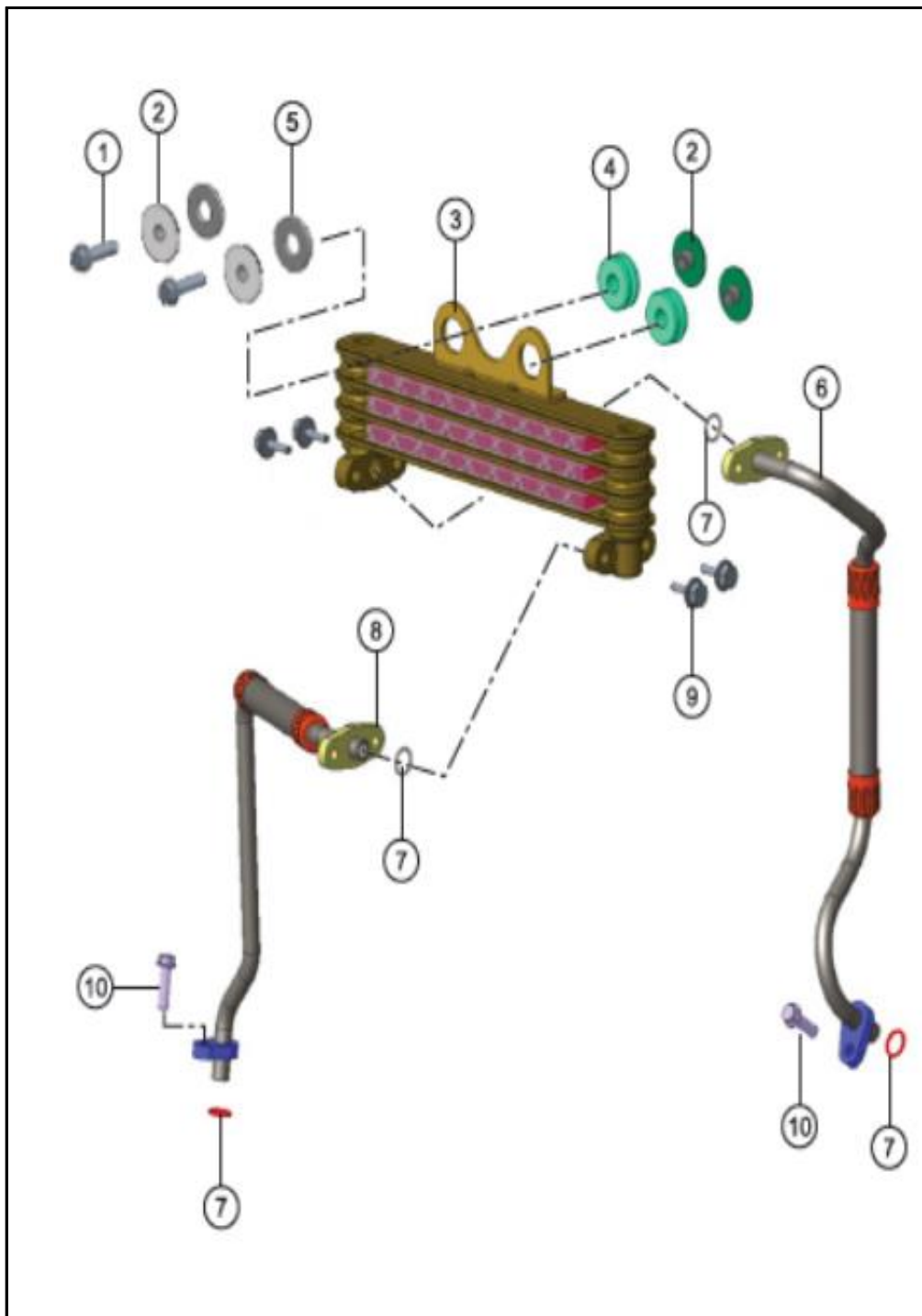


FIG. No.	PARTE N°	DESCRIPCIÓN	CANT.	SAP
1	N2200500	TORNILLO M6X25	2	10079690
2	R1140460	ARANDELA M6	4	10083867
3	N9180610	RADIADOR	1	10080998
4	R2010830	ANTIVIBRANTE RADIADOR	2	10081169
5	335628	ARANDELA 10.5X24X2.3	2	10079611
6	N9180600	TUBO ENTRADA RADIADOR	1	10078520
7	N8040340	O RING	4	10080283
8	N9180640	TUBO SALIDA RADIADOR	1	10078596
9	M1200520	TORNILLO M6X16	4	10082181
10	M1200900	TORNILLO M6	2	10078930

FIGURA N°14: TANQUE COMBUSTIBLE

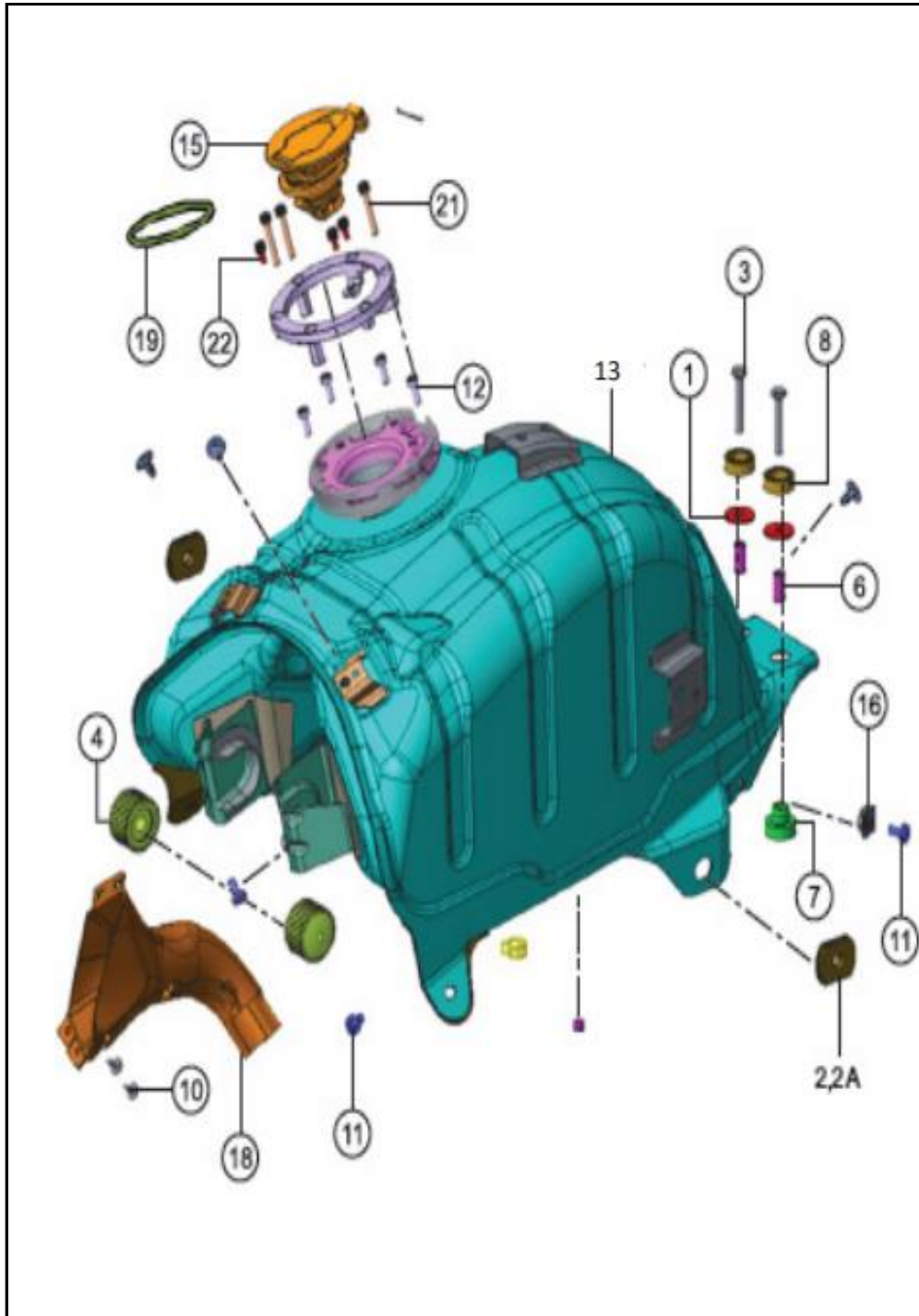


FIG. No.	PARTE N°	DESCRIPCIÓN	CANT.	SAP
1	0335876	ARANDELA	2	10080855
2	R1220360	CAUCHO LATERAL TANQUE	2	10082356
3	420476700	TORNILLO HEXAGONAL M6X30	2	10082510
4	N2140060	ANTIVIBRANTE DELANTERO TANQUE	2	10078493
5	N3140120	O RING GRIFO COMBUSTIBLE	1	10079478
6	N3140150	ESPACIADOR	2	10079694
7	N3140160	ANTIVIBRANTE INFERIOR TANQUE	2	10079695
8	N3140170	ANTIVIBRANTE SUPERIOR TANQUE	2	10079696
10	N3200340	TORNILLO	2	10081096
11	P3200010	TORNILLO M6X 12	3	10079775
12	0331708	TORNILLO M4X10	4	10081043
13	NF1401100D	TANQUE COMBUSTIBLE	1	10089273
15	N9141340	TAPA TANQUE COMBUSTIBLE	1	10081241
16	K3200840	PASTILLA TUERCA M6	2	10080108
18	N9180790	DEFLECTOR	1	10081244
19	N9200550	O RING TAPA TANQUE	1	10080820
21	N7202240	TORNILLO M5X30	3	10081632
22	N7202230	TORNILLO M5X8	3	10079892

FIGURA N°15: TANQUE COMBUSTIBLE Y COMPONENTES

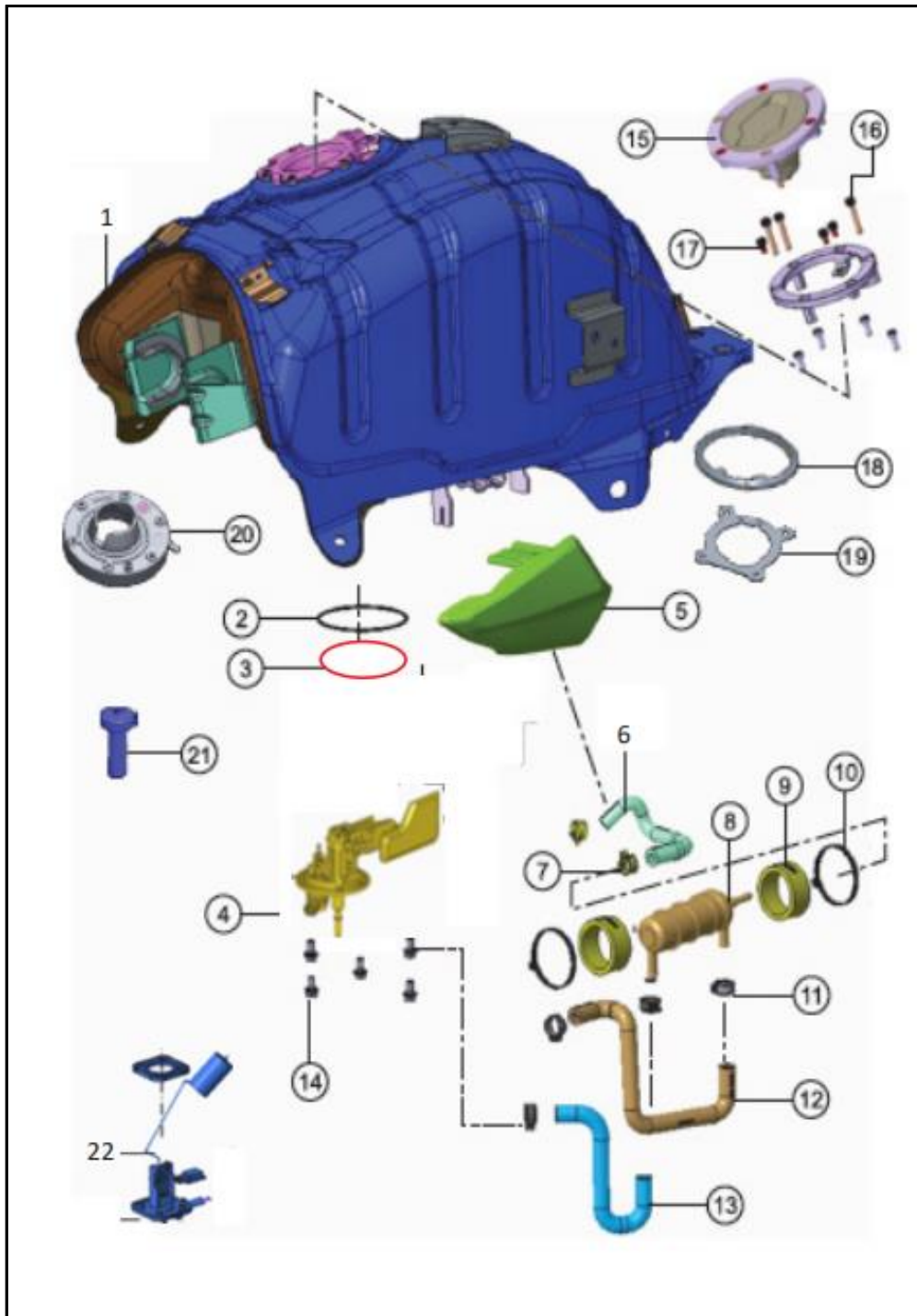


FIG. No.	PARTE N°	DESCRIPCIÓN	CANT.	SAP
1	NF1401100D	TANQUE COMBUSTIBLE	1	10089273
2	N7201540	O RING 7500 260	1	10081452
3	N7201530	O RING 6500 260	1	10080280
4	NF140170	BOMBA COMBUSTIBLE	1	10089274
5	N9228600	CUBIERTA FILTRO COMBUSTIBLE	1	10081004
6	NF140530	MANGUERA FILTRO COMBUSTIBLE	1	10089325
7	R2040400	ABRAZADERA MANGUERA COMBUSTIBLE	2	10080477
8	N9142140	FILTRO COMBUSTIBLE	1	10079585
9	N7140240	SOPORTE FILTRO COMBUSTIBLE	2	10080759
10	N7201470	CORREA FILTRO COMBUSTIBLE	2	10080103
11	NB140110	ABRAZADERA MANGUERA COMBUSTIBLE	1	10082857
12	N9141370	MANGUERA FILTRO COMBUSTIBLE	1	10080989
13	N9141360	MANGUERA TANQUE COMBUSTIBLE	1	10080988
14	N9141360	TORNILLO M6X10	6	10080988
15	N8200060	TAPA TANQUE COMBUSTIBLE	1	10079730
16	N9141340	TORNILLO TANQUE COMBUSTIBLE M5X30	3	10081241
17	N9141340	TORNILLO HEXÁGONO M5 8	3	10081241
18	NF140180	EMPAQUE BOMBA COMBUSTIBLE	1	10089326
19	NF140160	EMPAQUE INFERIOR BOMBA COMBUSTIBLE	1	10089327
20	N9141359	COMPLEMENTO TAPA TANQUE COMBUSTIBLE	1	10079584
21	331718	TORNILLO M5X16 6.8	1	10081364
22	NF160400	MEDIDOR COMBUSTIBLE	1	10089275

FIGURA N°16: CANISTER-FI

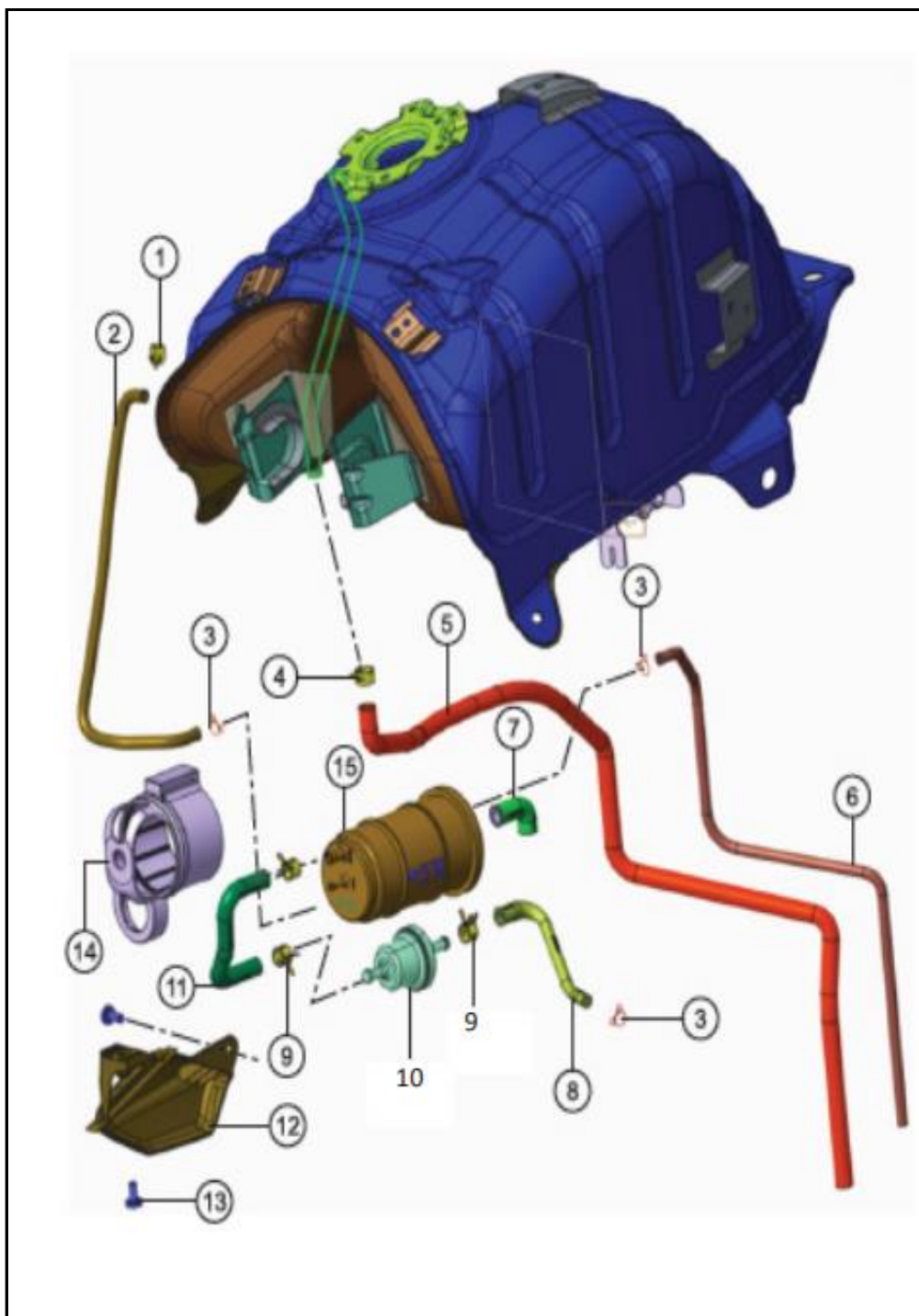


FIG. No.	PARTE N°	DESCRIPCIÓN	CANT.	SAP
1	N4200130	ABRAZADERA	1	10079704
2	N9141440	MANGUERA DRENAJE TANQUE	1	10079924
3	414147000	ABRAZADERA MANGUERA SAI	3	10078625
4	R2040400	ABRAZADERA	1	10080477
5	N3140520	MANGUERA DRENAJE	1	10082231
6	N9142220	MANGUERA DRENAJE	1	10080814
7	N9141650	MANGUERA ENTRADA AIRE	1	10080813
8	N9142060	MANGUERA VÁLVULA PURGA CAJA AIRE	1	10081139
9	R1040460	ABRAZADERA MANGUERA	3	10081469
10	N7060210	VÁLVULA PURGA CANISTER	1	10081301
11	N9141450	MANGUERA PURGA VÁLVULA	1	10081135
12	N9229850	CUBIERTA SISTEMA COVER	1	10080040
13	P3200010	TORNILLO M6X 12	2	10079775
14	N9142050	PROTECTOR CANISTER COMPL.	1	10079925
15	N9141430	CANISTER	1	10080062
16	M1200520	TORNILLO M6X16	1	10082181
17	N8040340	O-RING INYENTOR AIRE	1	10080283
18	P1200050	ARANDELA ELÁSTICA ONDULADA 6.5	1	10079942
19	R1040960	COMPLEMENTO CONECTOR SAI	1	10080845

FIGURA N°17: CUBIERTAS TANQUE COMBUSTIBLE

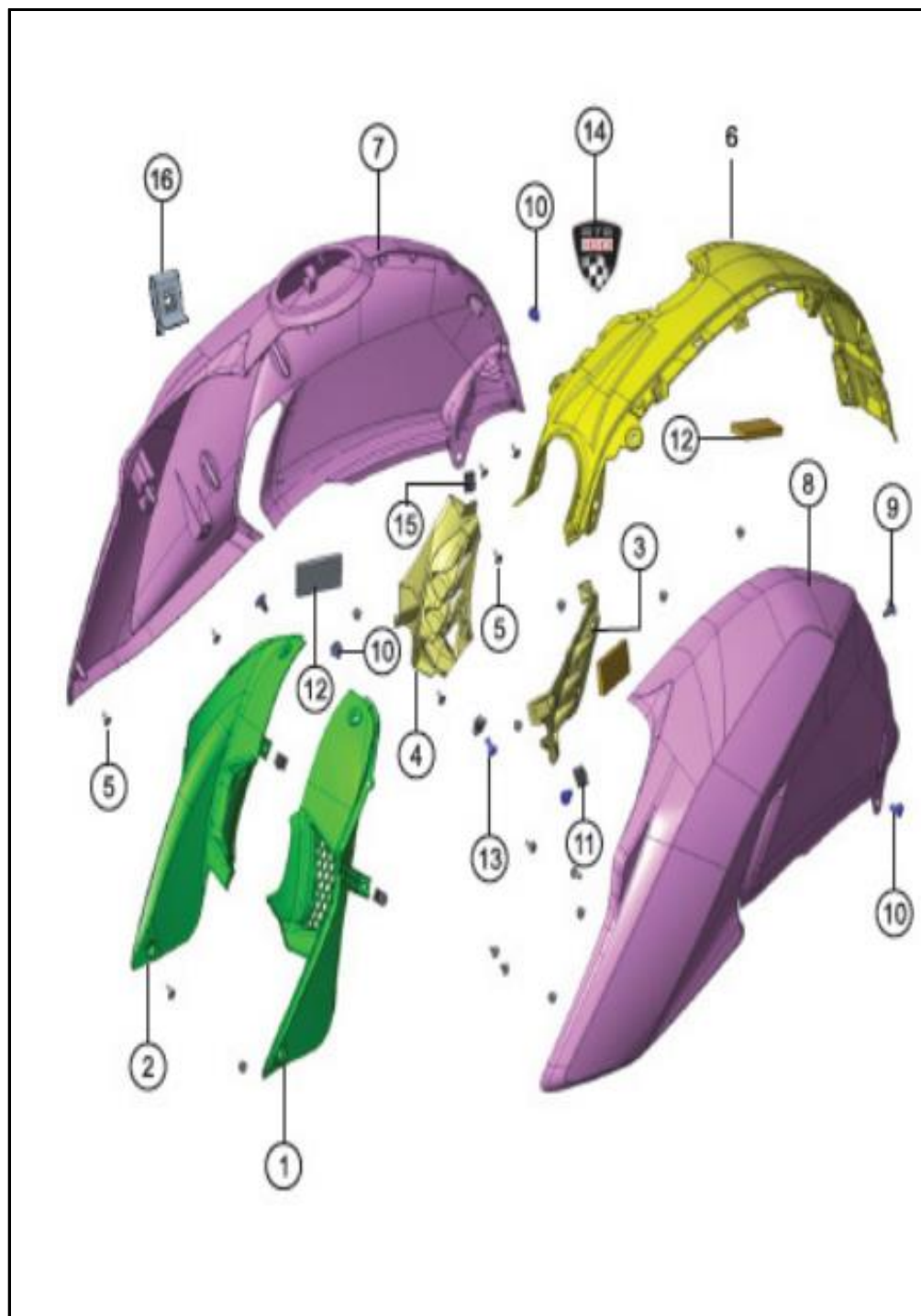


FIG. No.	PARTE N°	DESCRIPCIÓN	CANT.	SAP
1	N9226110	CUBIERTA INTERNA LATERAL IZQUIERDA	1	10081488
2	N9226120	CUBIERTA INTERNA LATERAL DERECHA	1	10080078
3	N9226900	REJILLA INTERNA IZQUIERDA	1	10079591
4	N9226910	REJILLA INTERNA DERECHA	1	10079757
5	N3200340	TORNILLO	15	10081096
6	N9226269	CUBIERTA TANQUE SUPERIOR	1	10079011
7	N9226109	CUBIERTA TANQUE DERECHA (P. SIN PINTAR)	1	10078513
8	N9226099	CUBIERTA TANQUE IZQUIERDA (P. SIN PINTAR)	1	10078544
9	N7201300	REMACHE PLÁSTICO	2	10080293
10	P3200010	TORNILLO M6X 12	4	10079775
11	S1200700	TUERCA PASTILLA CARENAJE	2	10081172
12	N9227820	ANTIVIBRANTE CUBIERTA	3	10079758
13	0331708	TORNILLO M4X10	2	10081043
14	N9221040	STICKER RTR	1	10078957
15	K3200840	TUERCA PASTILLA	1	10080108
16	7130020	TUERCA PASTILLA	2	10082666

FIGURA N°18: CHASIS (1/2)

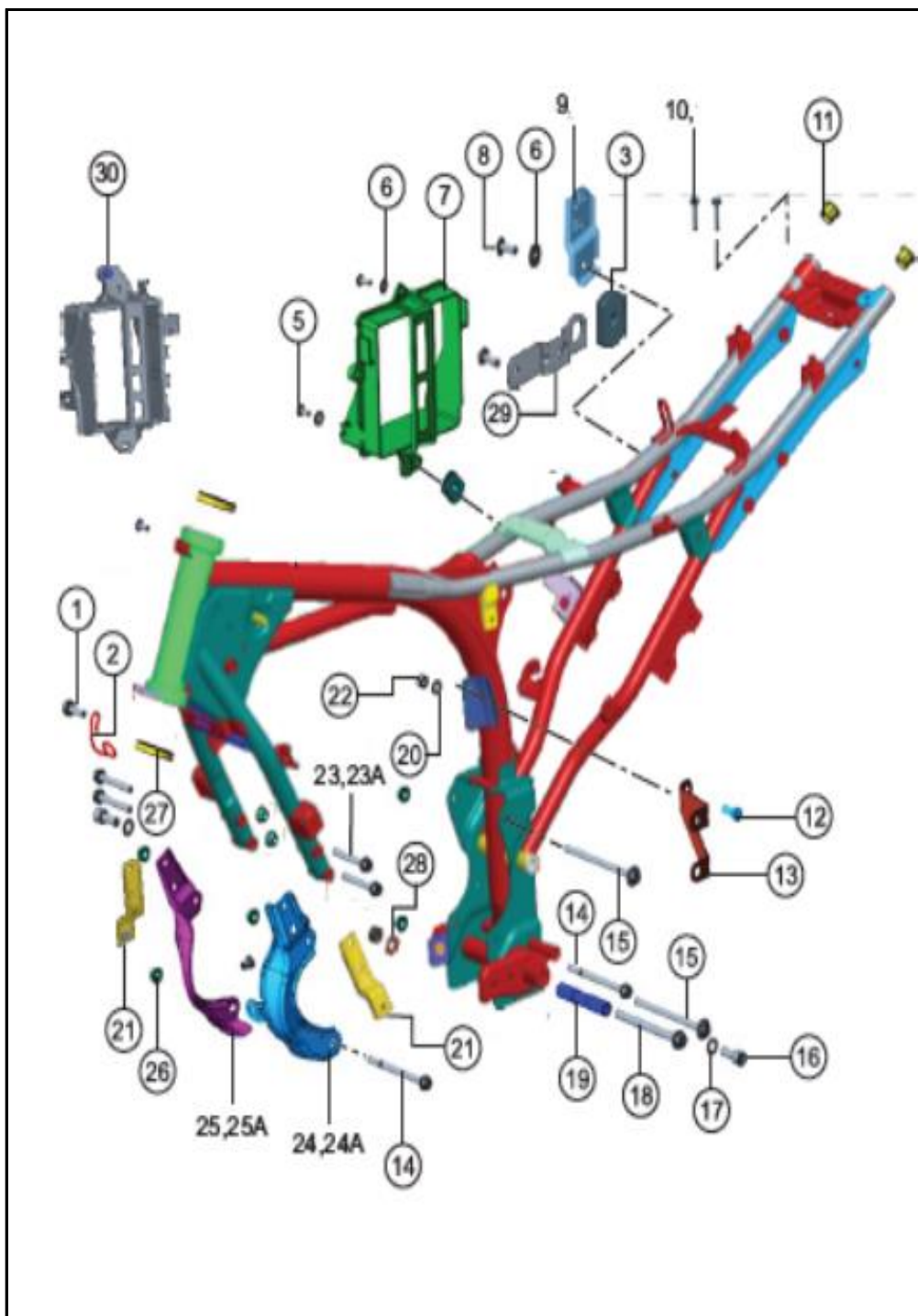


FIG. No.	PARTE N°	DESCRIPCIÓN	CANT.	SAP
1	M1200480	TORNILLO M8X25	1	10079465
2	N9127670	GUÍA CABLE	1	10081133
3	K122810	ANTIVIBRANTE	1	10079630
5	0332275	TORNILLO M6	3	10082650
6	0335608	ARANDELA 6.5X16X1.2	3	10079610
8	K200700	TORNILLO	1	10082675
9	NF120740	PLATINA SOPORTE REGULADOR	1	10089328
10	M1200470	TORNILLO HEXAGONAL M6X30	1	10079663
11	N3120410	TAPÓN CHASIS	2	10082184
12	G5200380	TORNILLO HEXÁGONO M8X20	1	10079627
13	N9127360	SOPORTE FILTRO AIRE	1	10081372
14	N5200330	TORNILLO HEXAGONAL M8X100	2	10080749
17	335528	ARANDELA 10.5X18X1.6	1	10079795
18	N8200050	TORNILLO GATO CENTRAL	1	10080570
19	N3121540	BUJE GATO CENTRAL	1	10078160
20	G5200490	ARANDELA	1	10079629
21	NF120940	PLATINA SOPORTE	2	10086793
22	0334548	TUERCA CATALINA	1	10081576
23	N8200040	TORNILLO M8X65	4	10081227
24	N9128840	SOPORTE MOTOR IZQUIERDO	1	10083715

FIGURA N°18: CHASIS (2/2)

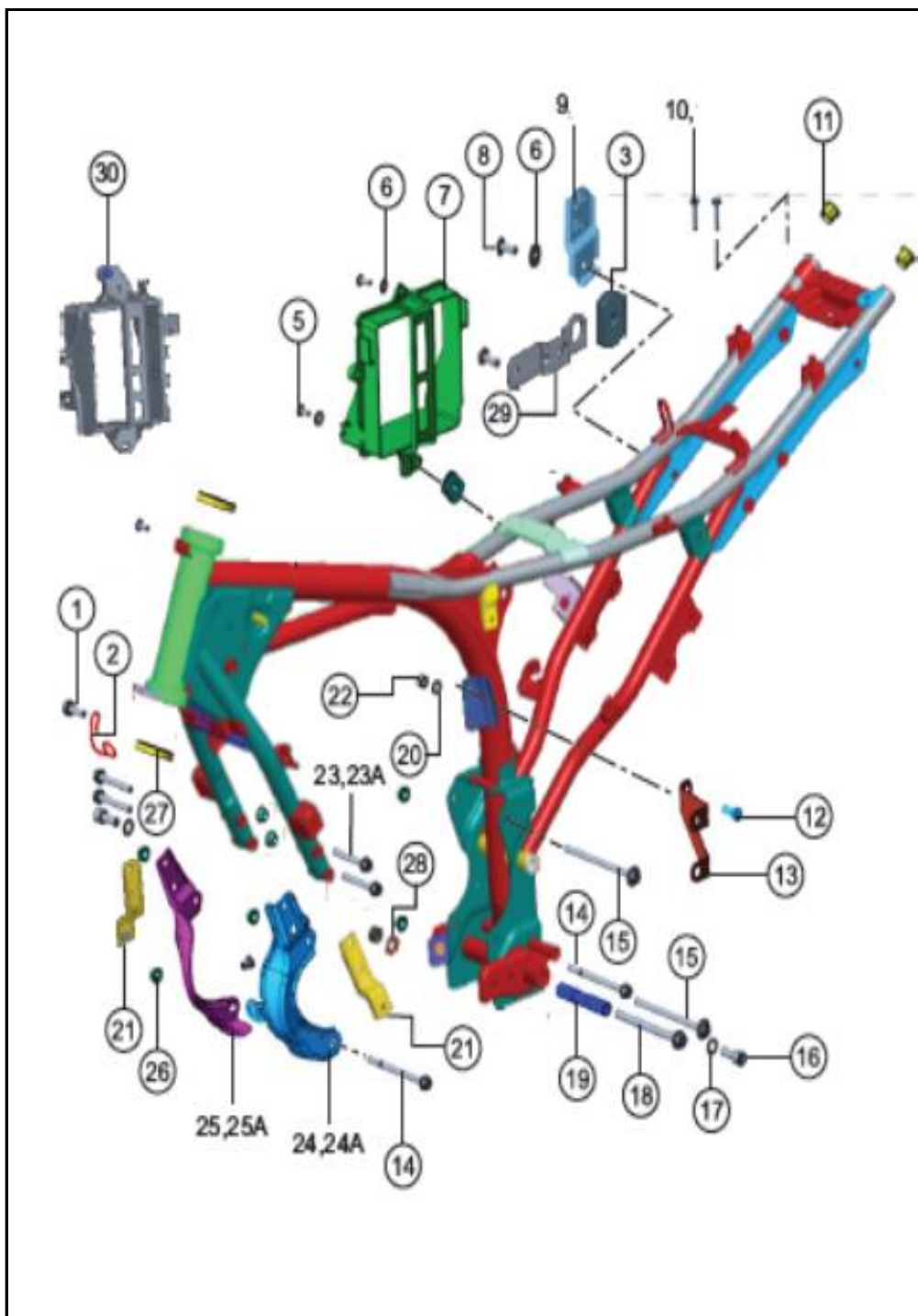


FIG. No.	PARTE N°	DESCRIPCIÓN	CANT.	SAP
24	N9128840	SOPORTE MOTOR IZQUIERDO	1	10083715
25	N9128850	SOPORTE DE MOTOR DERECHO	1	10083870
26	M1200890	TUERCA M8X8	8	10079666
27	N9101470	CUNA CHASIS INFERIOR	2	10080977
28	330328	ARANDELA ELÁSTICA	1	10080853
29	NF120980	SOPORTE FILTRO AIRE	1	10083931
30	NF122260	CAJA BATERÍA	1	10089271

FIGURA N°19: REPOSAPIÉ DELANTERO IZQUIERDO Y DERECHO (1/2)

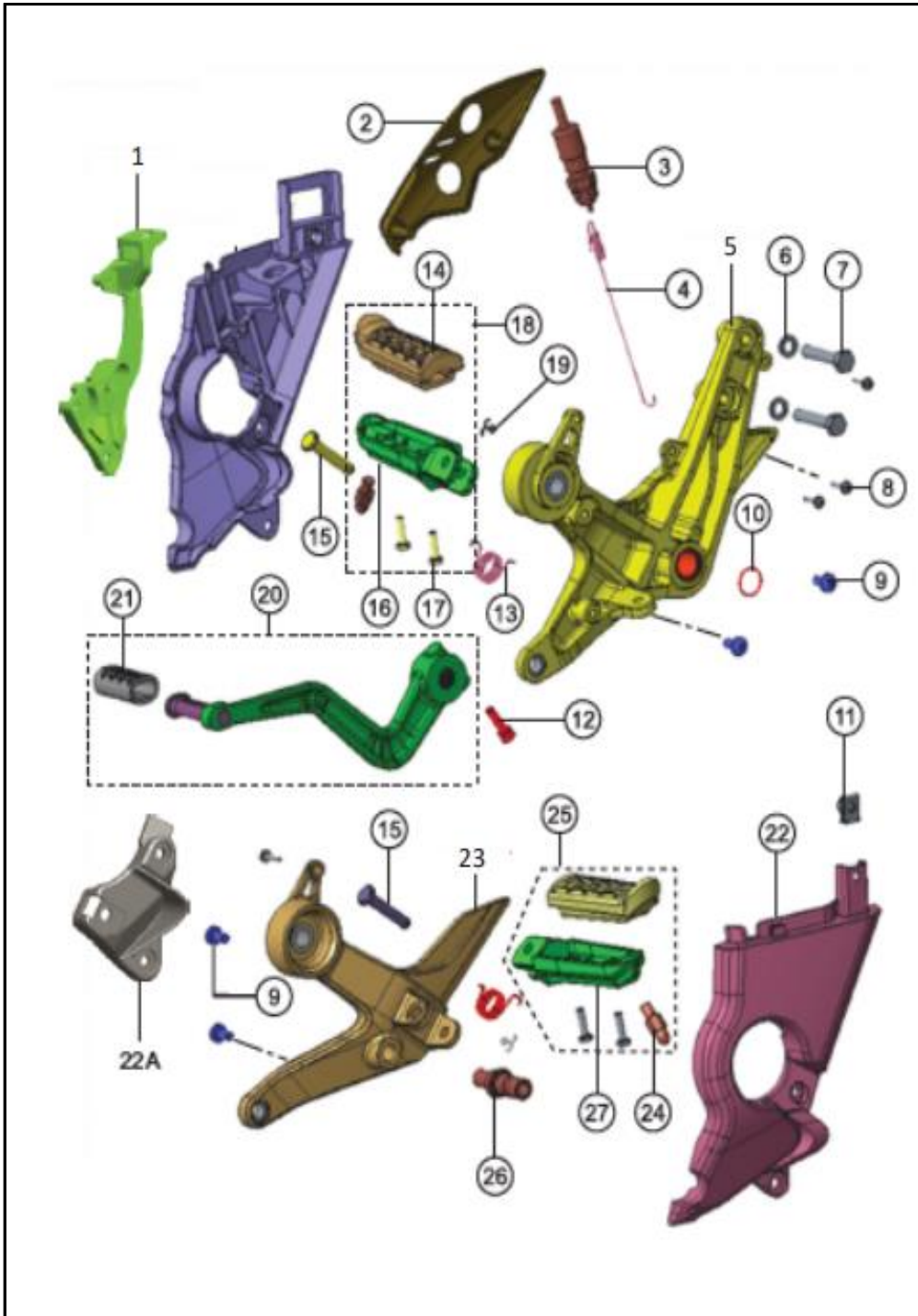


FIG. No.	PARTE N°	DESCRIPCIÓN	CANT.	SAP
1	NF220150	CUBIERTA CHASIS INFERIOR DERECHO	1	10086185
2	N9127770	CUBIERTA BOMBA FRENO	1	10080806
3	N9160900	SWITCHE FRENO TRASERO	1	10078455
4	N8111110	RESORTE SWITCH FRENO	1	10080115
5	NF120060	BASE DE REPOSAPIÉ DELANTERA DERECHO	1	10086790
6	0330318	ARANDELA M8X1	2	10081558
7	420955700	TORNILLO M8X40	2	10080857
8	K200320	SEGURO	2	10081562
9	P3200010	TORNILLO M6X 12	4	10079775
10	N9200300	O RING LEVA FRENO	1	10080999
11	S1200700	TUERCA PASTILLA CARENAJE	1	10081172
12	N2200470	TORNILLO M6X25	1	10080602
13	N9124020	RESORTE REPOSAPIÉ	2	10081473
14	N9124050	CAUCHO REPOSAPIÉ DELANTARO DERECHO	2	10078318
15	N9200310	PIN REPOSAPIÉ DELANTERO	2	10080055
16	N9124040	REPOSAPIÉ DELANTERO DERECHO SIN CAUCHO	1	10080983
17	N9200400	TORNILLO HEXAGONAL M5X16	4	10081142
18	N9123920	REPOSAPIÉ DELANTERO DERECHO	1	10078131
19	0330048	PIN REPOSAPIÉ	2	10082644
20	N9112010	PEDAL FRENO	1	10078384



FIGURA N°19: REPOSAPIÉ DELANTERO IZQUIERDO Y DERECHO (2/2)

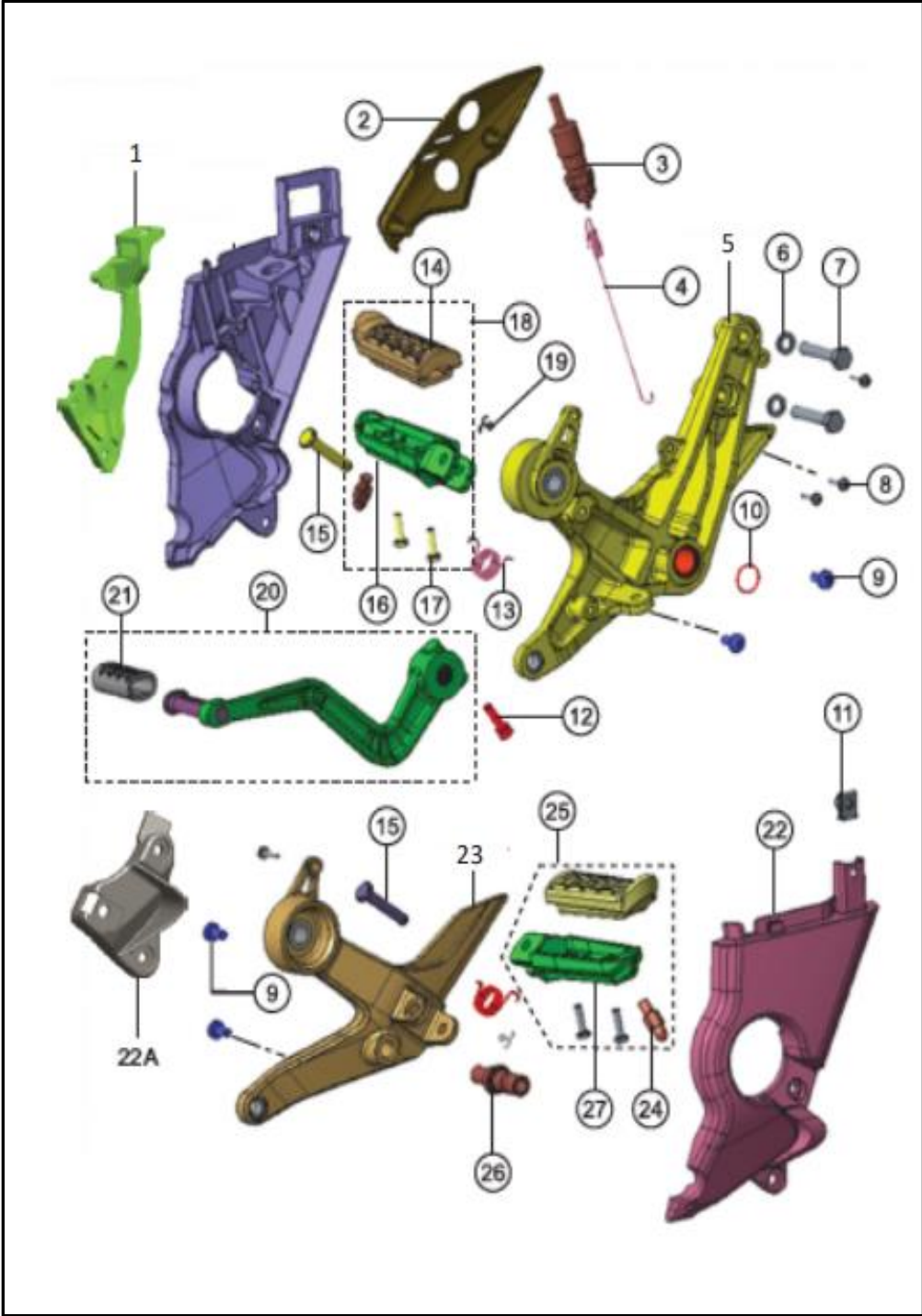


FIG. No.	PARTE N°	DESCRIPCIÓN	CANT.	SAP
21	N9112000	CAUCHO PEDAL FRENO	1	10078278
22	NF220140	CUBIERTA CHASIS INFERIOR IZQUIERDO	1	10086186
23	NF120070	BASE REPOSAPIÉ DELANTERO IZQUIERDO	1	10086389
24	N9124000	DESLIZADOR REPOSAPIÉ DELANTERO	2	10081627
25	N9123930	REPOSAPIÉ DELANTERO IZQUIERDO	1	10078310
26	N9125990	PIN PEDAL CAMBIOS	1	10078464
27	N9124030	REPOSAPIÉ DELANTERO IZQUIERDO SIN CAUCHO	1	10080523



FIGURA N°20: REPOSAPIÉ TRASERO IZQUIERDO Y DERECHO

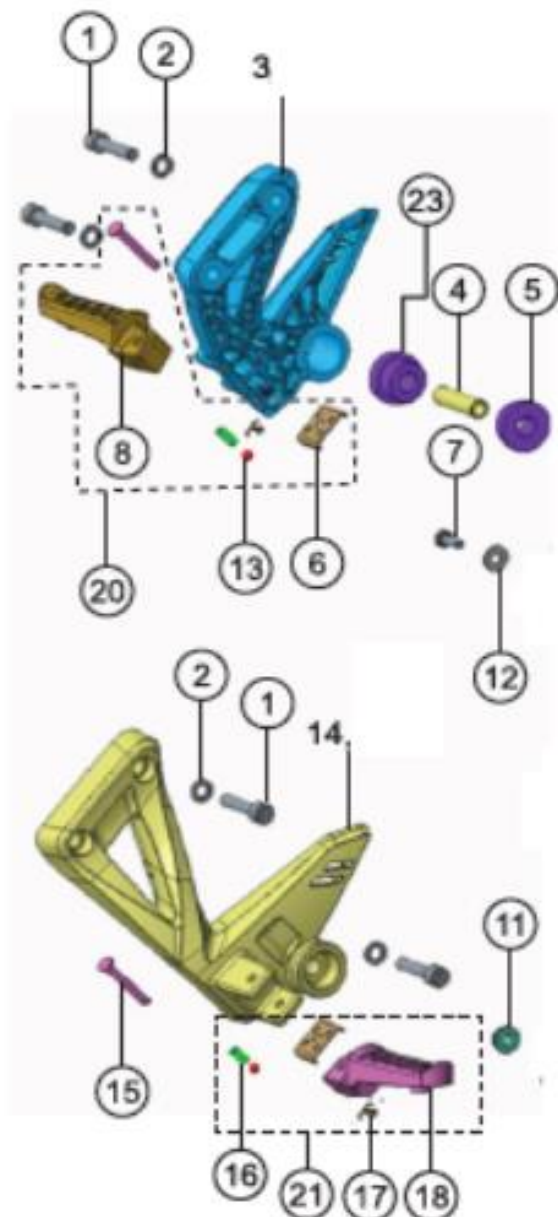


FIG. No.	PARTE N°	DESCRIPCIÓN	CANT.	SAP
1	N3200180	TORNILLO TOPE MANUBRIO	4	10081594
2	0330318	ARANDELA M8X1	4	10081558
3	N9225870	SOPORTE REPOSAPIÉ TRASERO DERECHO	1	10084178
4	N9125590	BUJE	1	10079748
5	N9125580	CAUCHO SOPORTE REPOSAPIÉ	2	10079747
6	N9127810	GUÍA PIÉ IZQUIERDO	2	10080435
8	N9127800	REPOSAPIÉ TRASERO DERECHO	1	10081323
13	0339204	BALÍN REPOSAPIÉ	2	10082665
14	N9225860	SOPORTE REPOSAPIÉ TRASERO IZQUIERDO	1	10085681
15	N9121790	PASADOR REPOSAPIÉ TRASERO	2	10082209
16	3030515	RESORTE REPOSAPIÉ	2	10079525
17	0330048	SEGURO REPOSAPIÉ	2	10082644
18	N9127790	REPOSAPIÉ TRASERO IZQUIERDO	1	10078324
20	N9325510	KIT DE REPOSAPIÉ POSTERIOR DERECHO	1	10081339
21	N9325500	KIT DE REPOSAPIÉ POSTERIOR IZQUIERDO	1	10078711
23	N9124890	CAUCHO SOPORTE MOFLE	1	10079746

FIGURA N°21: GATO CENTRAL Y LATERAL

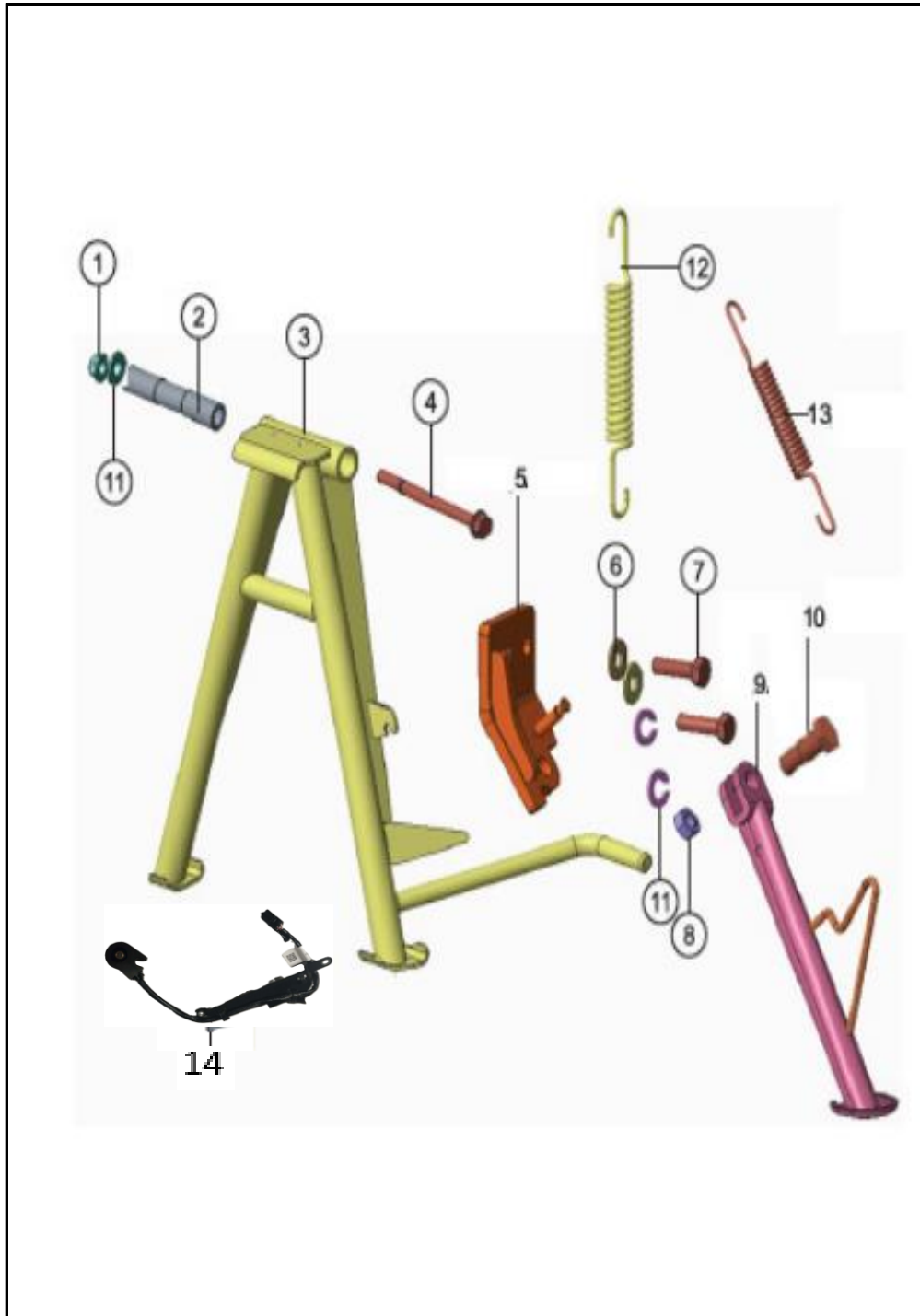


FIG. No.	PARTE N°	DESCRIPCIÓN	CANT.	SAP
1	0334038	TUERCA M10X1.25.	1	10081175
2	N3121540	BUJE GATO CENTRAL	1	10078160
3	N9127220	GATO CENTRAL	1	10081620
4	N8200050	EJE GATO CENTRAL	1	10080570
5	N9128800	SOPORTE GATO LATERAL	1	10081134
6	0335628	ARANDELA	2	10079611
7	R1200160	TORNILLO HEXÁGONO M10X1.25X40	2	10079779
8	K200690	TUERCA M10X8	1	10079632
9	N9128790	GATO LATERAL	1	10080810
10	ND120450	TORNILLO GATO LATERAL	1	10079771
11	0330328	ARANDELA	2	10080853
12	N3120860	RESORTE GATO CENTRAL.	1	10078291
13	N8121890	RESORTE GATO LATERAL	1	10078252
14	NF161180	SENSOR GATO LATERAL	1	10089282

**FIGURA N°22: SILLÍN**

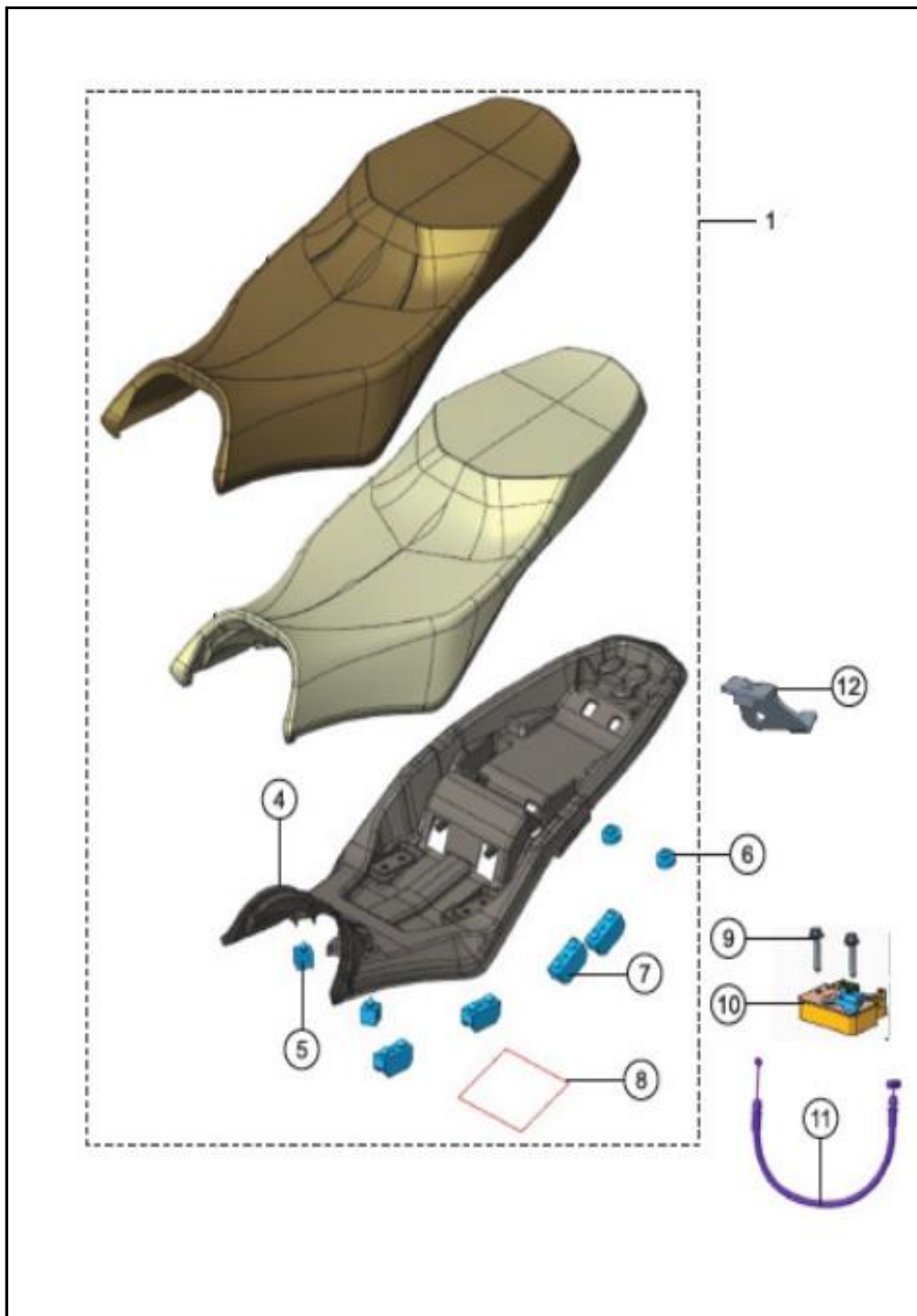


FIG. No.	PARTE N°	DESCRIPCIÓN	CANT.	SAP
1	NF130070	SILLÍN N289	1	10079069
4	N9130350	BASE SILLÍN	1	10078922
5	N9130120	ANTIVIBRANTE SILLÍN DELANTERO	2	10078887
6	N9130330	ANTIVIBRANTE SILLÍN TRASERO	2	10078892
7	N8130240	ANTIVIBRANTE SILLÍN	4	10078871
8	K210800	O-RING BASE SILLÍN	1	10078926
9	N2200500	TORNILLO SEGURO SILLÍN	2	10079690
10	N9152130	SWITCH SILLÍN	1	10079588
11	N9170370	CABLE SEGURO SILLÍN	1	10079754
12	NF120470	SOPORTE SEGURO SILLÍN	1	10089329

COMPRA SIEMPRE

REPUESTOS ORIGINALES **TVS**

CON EL RESPALDO DE AUTECO



**CAMBIAMOS**  
PARA DARTE MÁS



**FIGURA N°23: MANUBRIO (1/2)**

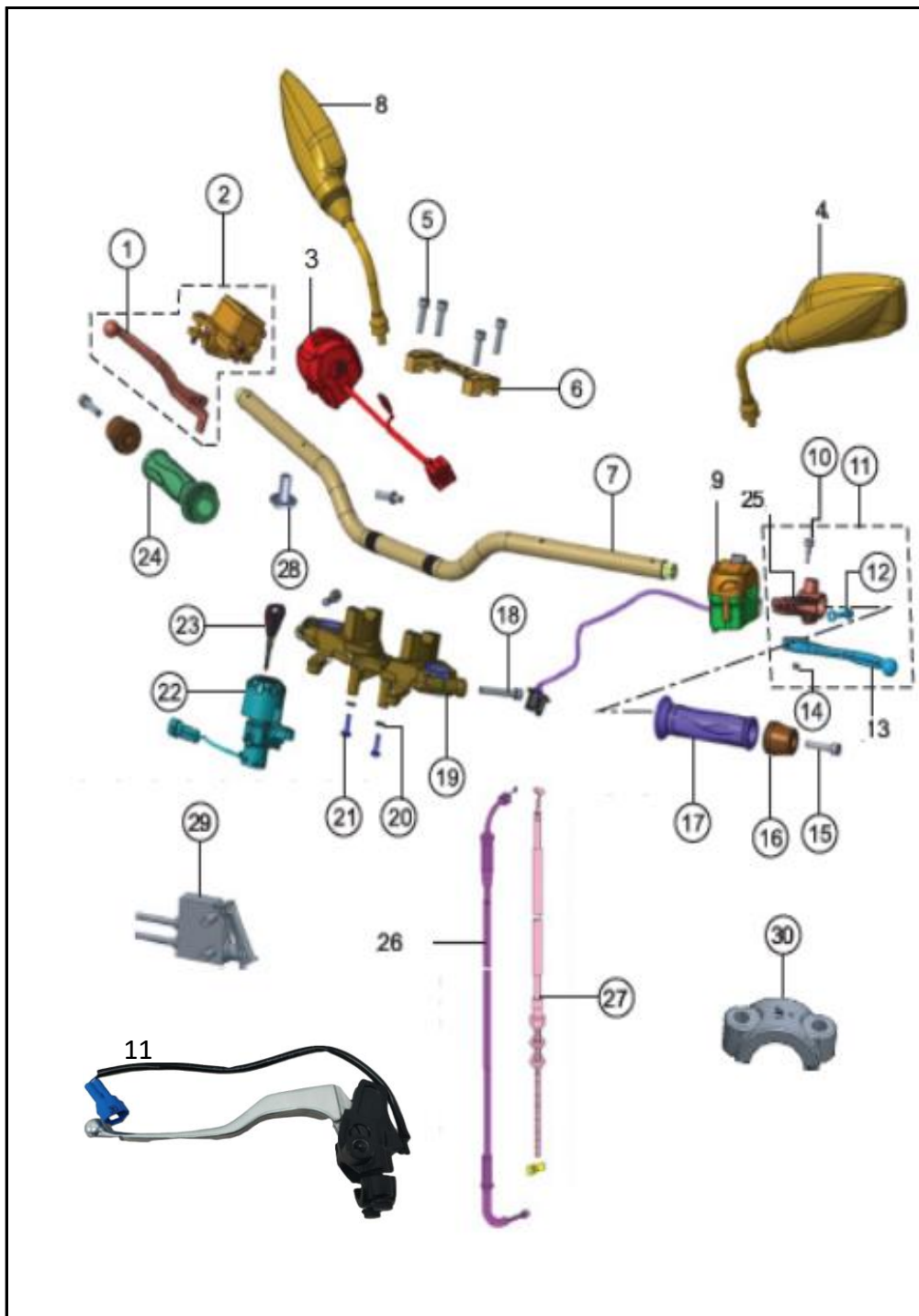


FIG. No.	PARTE N°	DESCRIPCIÓN	CANT.	SAP
1	N9322020	LEVA FRENO	1	10078168
2	N9115100	BOMBA FRENO DELANTERA	1	10078659
3	NR160100	COMANDO DERECHO	1	10089279
4	NF223050	ESPEJO IZQUIERDO	1	10085662
5	N5200180	TORNILLO SILENCIADOR	1	10079485
6	N9151960	CUBIERTA MANUBRIO	1	10080066
7	N9151950	MANUBRIO	1	10078556
8	NF223060	ESPEJO DERECHO	1	10085663
9	NF160470	COMANDO IZQUIERDO	1	10083789
10	N3150280	TORNILLO ESPECIAL M5	1	10079542
11	NF150160	LEVA COMPLETA CLUTCH	1	10089276
12	N5150140	TORNILLO LEVA CLUTCH	1	10081218
13	NF150210	LEVA CLUTCH	1	10089278
14	415021000	TUERCA M5	1	10079620
15	N3200180	TORNILLO TOPE MANUBRIO	2	10081594
16	N9152290	BUJE MANUBRIO	2	10083846
17	N9221070	MANILLAR IZQUIERDO	1	10078305
18	N9200410	TORNILLO HEXÁGONO M8X45	2	10080819
19	NF100030	HORQUILLA	1	10078724
20	P1200050	ESPACIADOR PRESIÓN	2	10079942

FIGURA N°23: MANUBRIO (2/2)

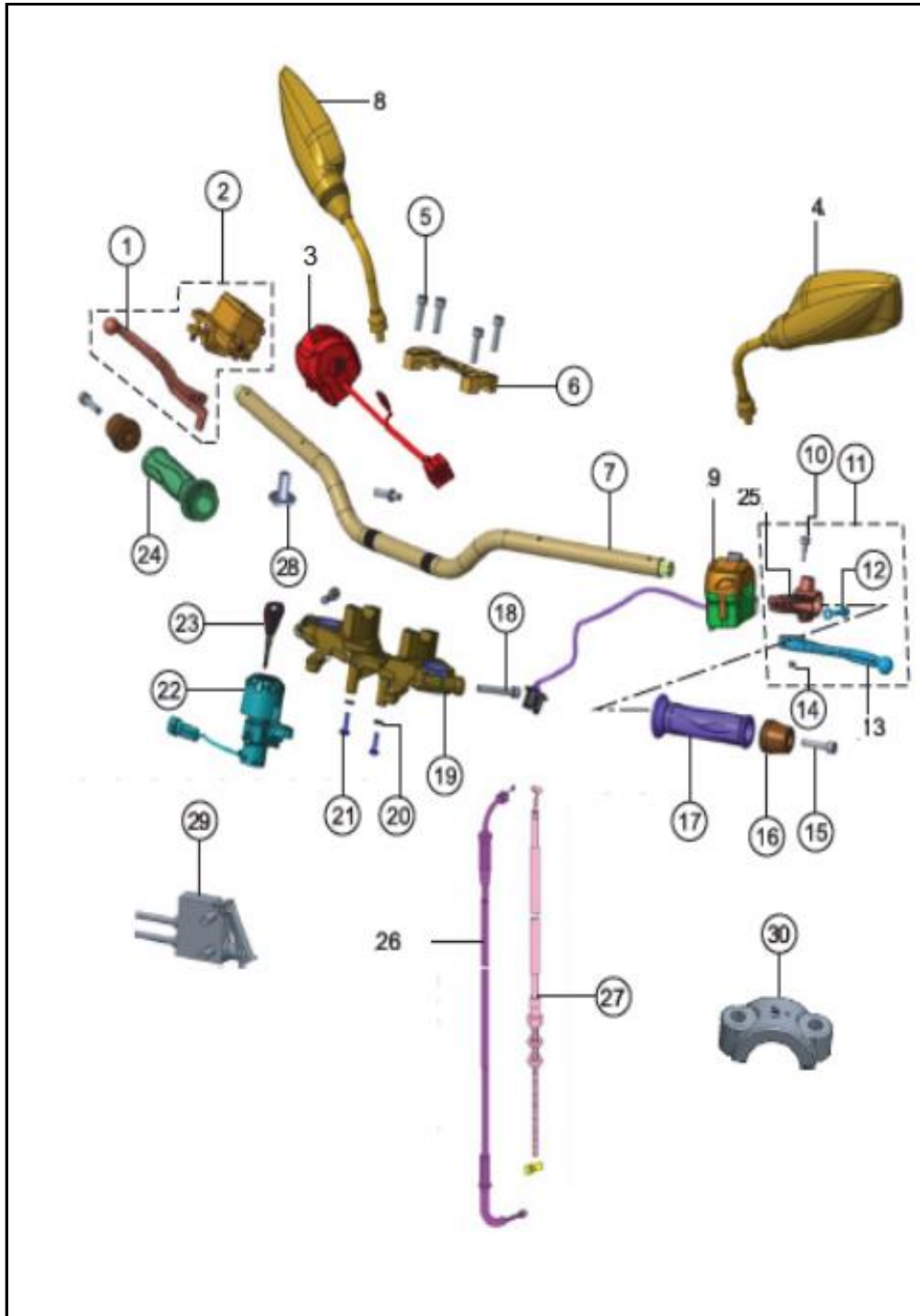


FIG. No.	PARTE N°	DESCRIPCIÓN	CANT.	SAP
21	420518700	TORNILLO MOTOR M6X20	2	10080654
22	N9162390	SWICHE ENCENDIDO	1	10078555
23	N9151920	LLAVE EN BLANCO	1	10083872
24	N9221170	MANILLAR DER.	1	10078270
25	N9150450	SOPORTE LEVA CLUTCH	1	10079517
26	N9170340	CABLE ACELERADOR	1	10078191
27	N9070280	CABLE CLUTCH	1	10078557
28	8200120	TORNILLO M5X12	1	10079617
29	NF160370	SWICHE INTERRUPTOR CLUTCH	1	10086181
30	NF150260	ABRAZADERA LEVA CLUTCH	1	10089524

FIGURA N°24: RUEDA DELANTERA

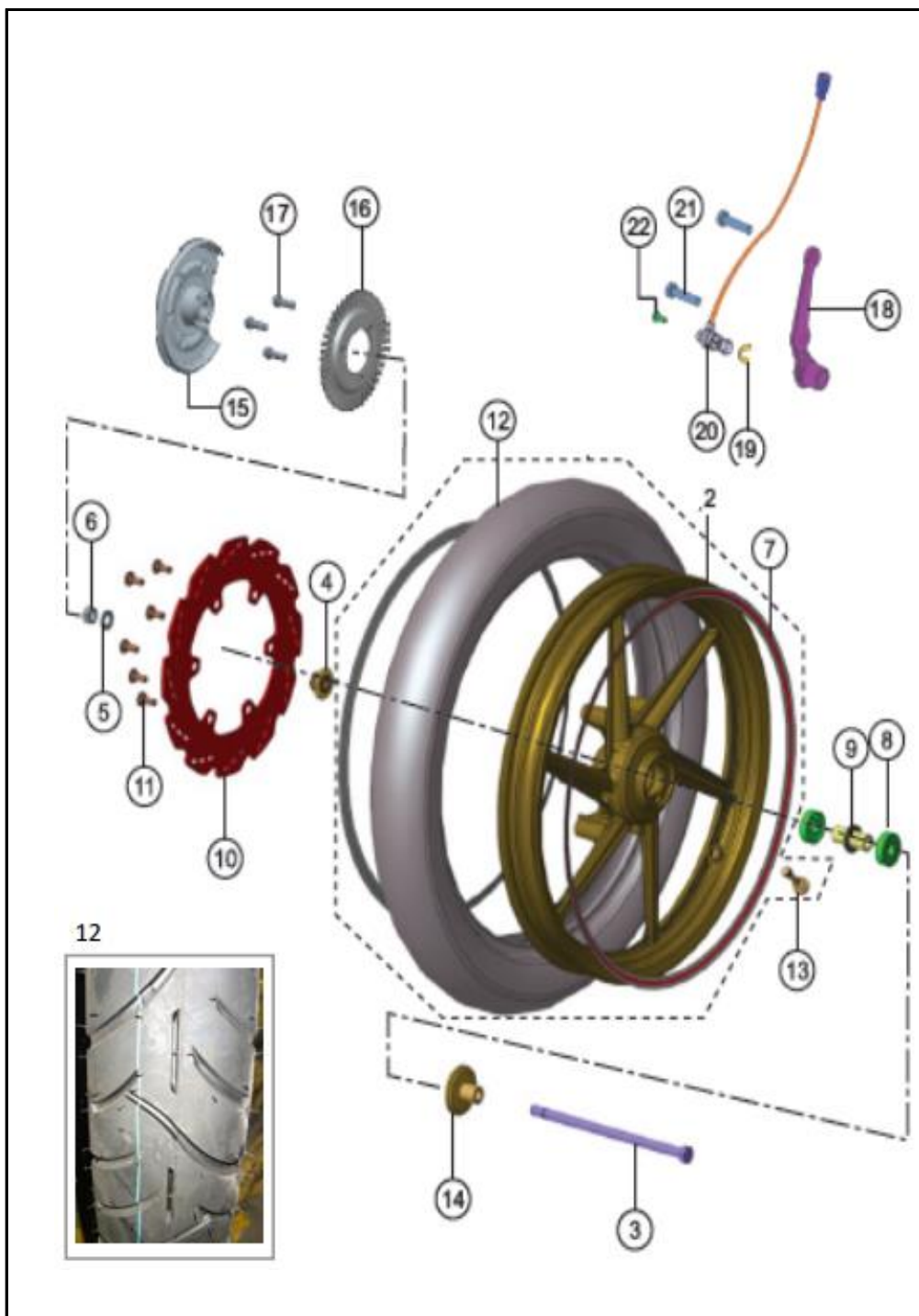


FIG. No.	PARTE N°	DESCRIPCIÓN	CANT.	SAP
2	N9113640	RIN DELANTERO	1	10089291
3	N3091280	EJE DELANTERO 12X249	1	10080147
4	M7110100	BUJE RUEDA DELANTERA	1	10080251
5	0335538	ARANDELA EJE TRAPECIO	2	10079608
6	0334158	TUERCA EJE POSTERIOR	1	10079794
7	N9220840	PROTECTOR NEUMÁTICO DELANTERO	2	
8	N3200010	RODAMIENTO RUEDA DELANTERO 12X37X12	2	10081283
9	M7110160	BUJE INTERNO RUEDA DELANTERA	1	10080303
10	N9111890	DISCO FRENO DELANTERO	1	10078312
11	M7110090	TORNILLO DISCO FRENO	6	10081272
12	3MCY5099745F11	LLANTA 90/90 R17	1	10089442
13	N9112880	VÁLVULA PARA LLANTA SIN CÁMARA	1	10080247
14	N4110300	BUJE EXTERNA DE RUEDA	1	10079873
15	N9113380	PROTECTOR DISCO DENTADO ABS	1	10089525
16	N9113120	DISCO DENTADO ABS	1	10082240
17	M1200530	TORNILLO HEXÁGONO M6X20	3	10079466
18	N9113270	BRAZO SENSOR ABS FRENO DEL.	1	10079921
19	N9113370	CABLE SENSOR DE VELOCIDAD ABS	1	10080801
20	N9113110	SENSOR DE VELOCIDAD ABS	1	10081237
21	S1101250	TORNILLO M8*35 6.8ZNB	2	10079786
22	331708	TORNILLO M5 X 12	1	10081043



FIGURA N°25: RUEDA TRASERA (1/2)

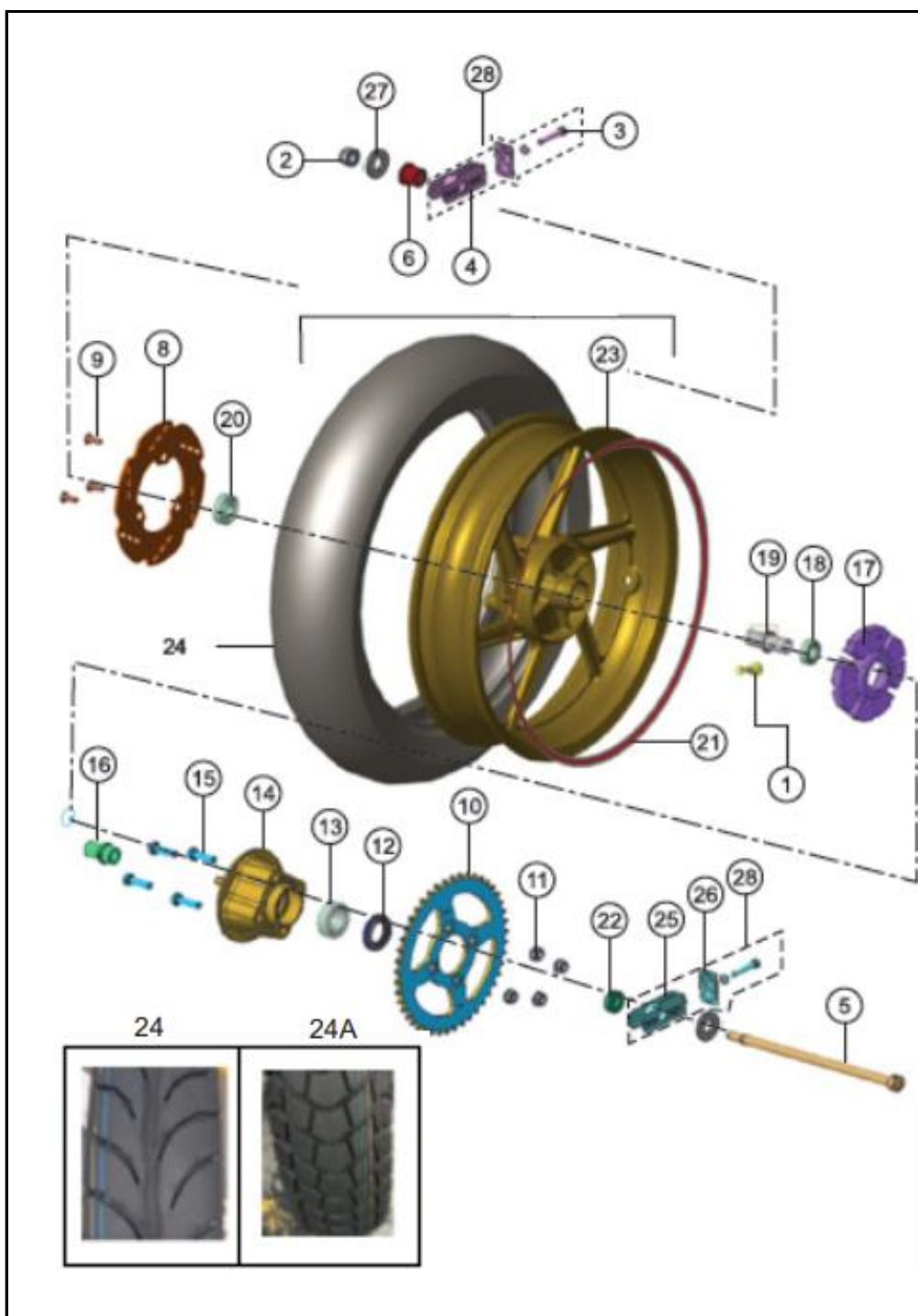


FIG. No.	PARTE N°	DESCRIPCIÓN	CANT.	SAP
1	N9112880	VALVULA AIRE	1	10080247
2	K200410	TUERCA EJE 10 X 1.25	1	10080859
3	N3090240	TORNILLO M8X45	2	10082719
4	N9092450	TENSOR CADENA	2	10078282
5	N9110700	EJE RUEDA DELANTERO 15X290	1	10078444
6	N9112190	BUJE ESPACIADOR RUEDA DELANTERA	1	10080290
8	N9111340	DISCO FRENO TRASERO	1	10078268
9	M7110090	TORNILLO ESPECIAL M8	3	10081272
10	NF110010	SPROCKET 45T	1	10078593
11	K200570	TUERCA 10 X 1.25	4	10079800
12	N9114160	GUARDAPOLVO RUEDA TRASERA	2	10078676
13	1339120	RODAMIENTO RUEDA TRASERA 6205	1	10078271
14	N91140202P	PORTA SPROCKET	1	10083932
15	S1200630	TORNILLO M10X1.25X35 8.8	4	10079790
16	N9113990	BUJE PORTA SPROCKET	1	10078752
17	1181150	CAUCHO CAMPANA	1	10078217
18	1339510	RODAMIENTO C3 6302Z	1	10078260
19	1182200	BUJE INTERNO RUEDA TRASERA	1	10080289
20	1339520	RODAMIENTO 15X35X11	2	10078478
21	N9220840	PROTECTOR NEUMÁTICO TRASERO	1	

FIGURA N°25: RUEDA TRASERA (2/2)

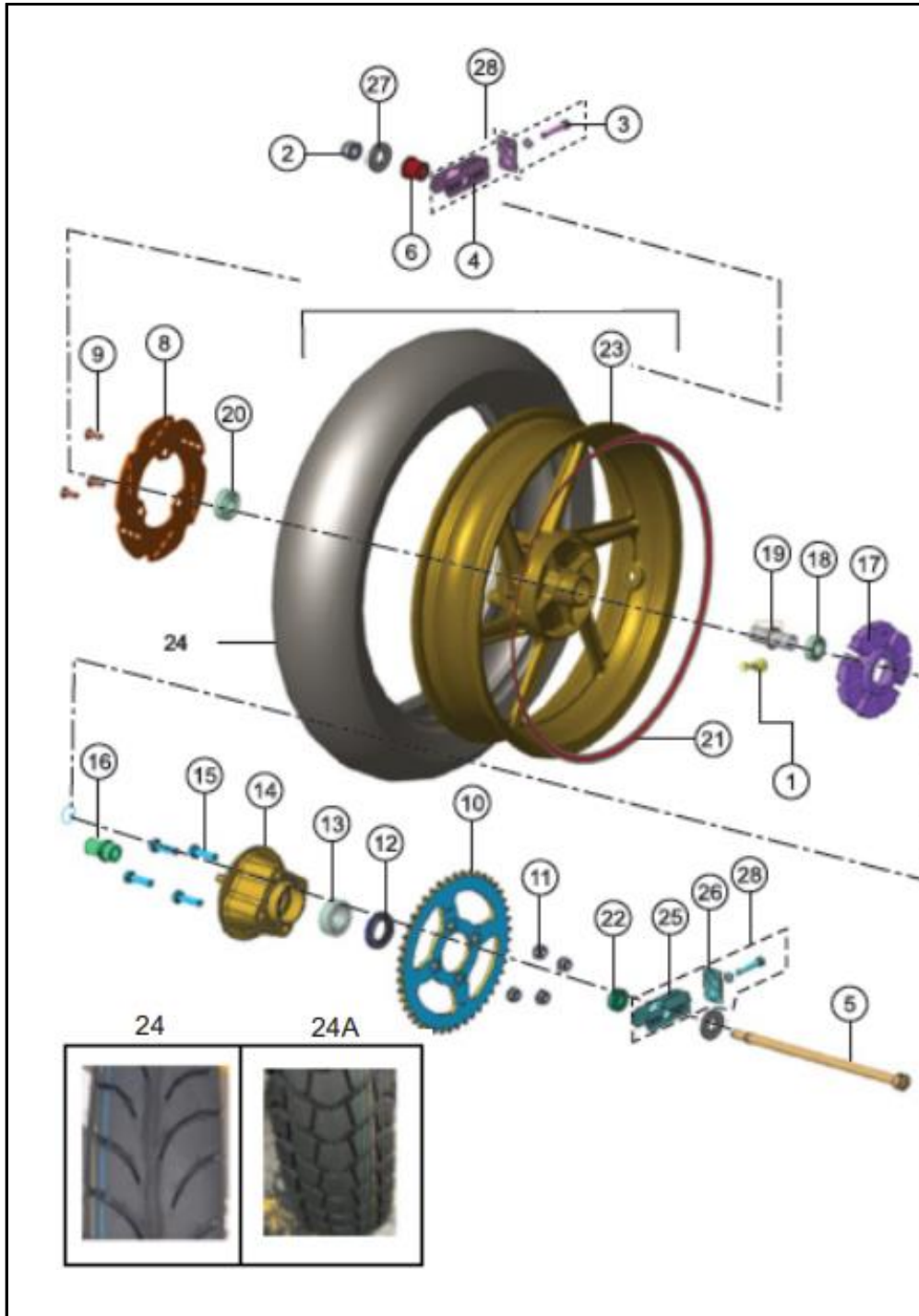


FIG. No.	PARTE N°	DESCRIPCIÓN	CANT.	SAP
22	N9114140	ESPACIADOR IZQUIERDO	1	10081132
23	N9114080	RIN TRASERO	1	10078561
24	3MCY5037731P31	LLANTA 130X70 R17 M/C 62P ACR 3105 TL	1	10089444
24A	3MCY5037713R11	LLANTA 130X70 R17 62P ATT 455R TUBELESS		10089446
25	N9092460	TENSOR CADENA	2	10080175
26	330318	PLATINA TENSOR M8	2	10081366
27	M7200020	ARANDELA 14.5X32X3.2	2	10079672
28	N9092470	TENSOR CADENA COMPLETO	2	10081234



FIGURA N°26: VELOCÍMETRO

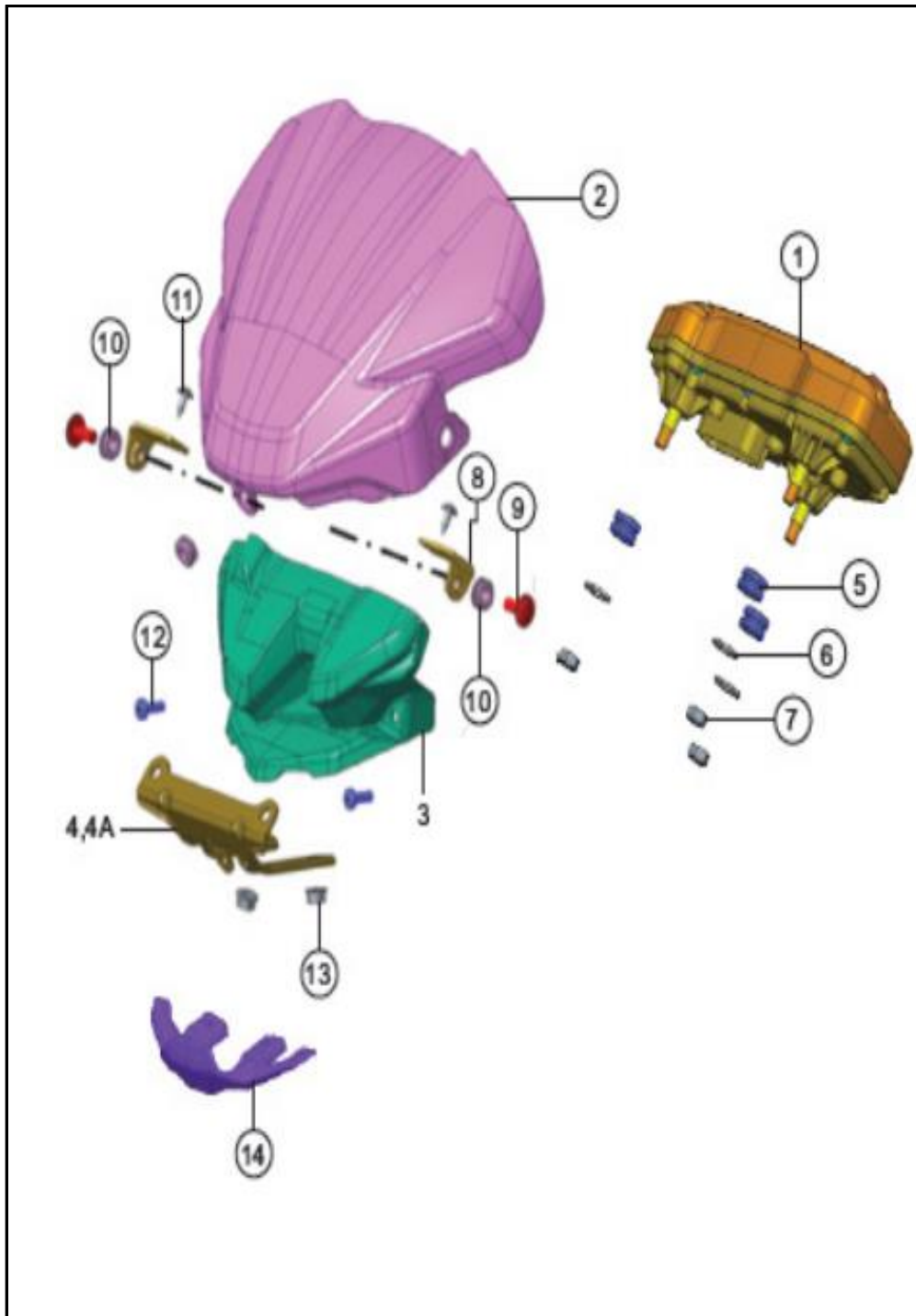


FIG. No.	PARTE N°	DESCRIPCIÓN	CANT.	SAP
1	NF161210	VELOCIMETRO DIGITAL	1	10089280
2	N9225810	VISOR	1	10078303
3	NF223170	CUBIERTA VELOCIMETRO	1	10081370
4	NF225070	SOPORTE PORTA PLACA DELANTERA	1	10085725
5	N9220760	ANTIVIBRANTE VELOCIMETRO	3	10082843
6	335608	ARANDELA 6.5X16X1.2	3	10079610
7	P1200060	TUERCA M6 8 ZNB	3	10079772
8	N9226830	PLATINA SOPORTE VISOR	2	10078454
9	332275	TORNILLO M6X16	2	10083711
10	N9141000	SEPARADOR SOPORTE VISOR	3	10078508
11	N3200340	TORNILLO	2	10081096
12	M1200660	TORNILLO M5X16	2	10079856
13	M1200900	TUERCA M6 100	2	10078930

FIGURA N°27: FAROLA

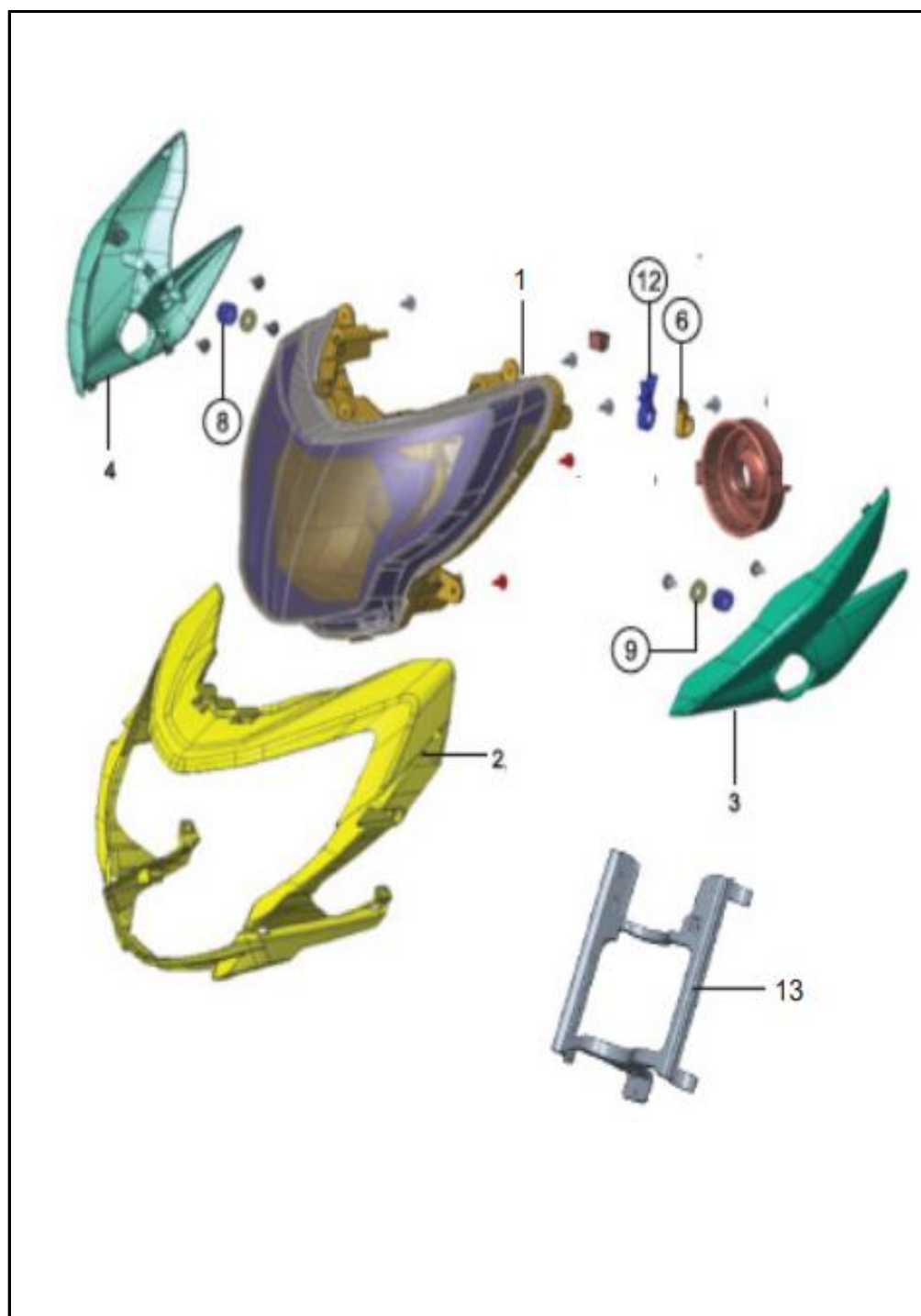


FIG. No.	PARTE N°	DESCRIPCIÓN	CANT.	SAP
1	NR220570	FAROLA LED	1	10089218
2	NR220580	CUBIERTA SOPORTE FAROLA	1	10089219
3	NF223140	CUBIERTA FARTOLA IZQ. (P. SIN PINTAR)	1	10079013
4	NF223150	CUBIERTA FARTOLA DER. (P. SIN PINTAR)	1	10079014
5	N3163510	BOMBILLO FAROLA 12V 60/55	1	10081282
6	K6321070	AMARRADERA PLÁSTICA	1	10079840
7	N3200340	TORNILLO	12	10081096
8	N9220760	ANTIVIBRANTE FAROLA	2	10082843
9	335608	ARANDELA 6.5X16X1.2	2	10079610
12	258570	AMARRADERA PLÁSTICA	1	10079597
13	NF226010	SOPORTE FAROLA	1	10089283

FIGURA N°28: DIRECCIONALES DELANTERAS

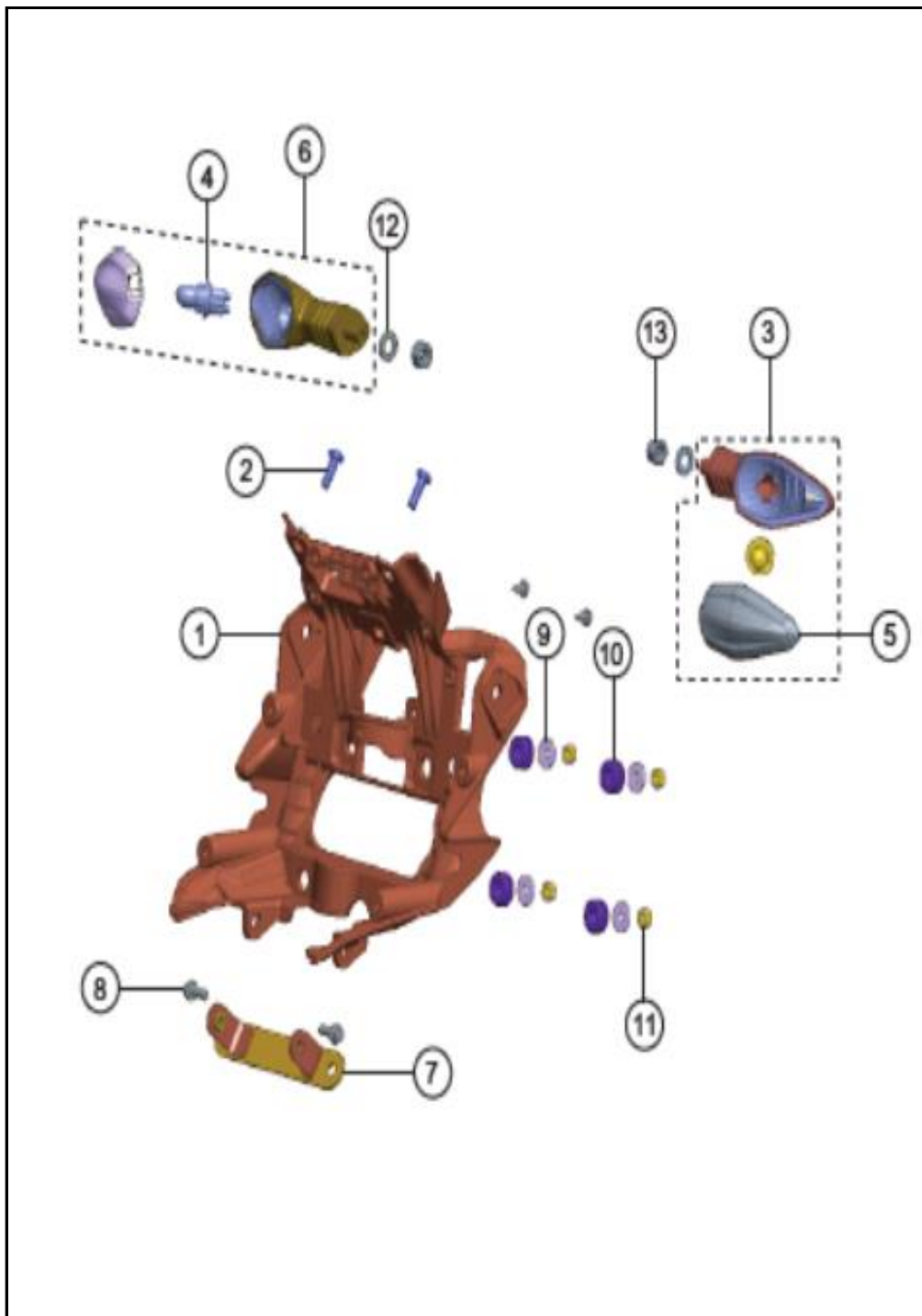


FIG. No.	PARTE N°	DESCRIPCIÓN	CANT.	SAP
1	NF223190	SOPORTE FAROLA	1	10083717
2	N5200440	TORNILLO M6X20	2	10079715
3	NF223220	DIRECCIONAL DELANTERA IZQUIERDA	1	10083718
4	N9162650	BOMBILLO DIRECCIONAL	2	10080195
5	N9325610	LENTE DIRECCIONAL	2	10080835
6	NF223230	DIRECCIONAL DELANTERA DERECHA	1	10083719
7	N3200220	TORNILLO M6X1.25X16	2	10082722
8	NF225860	PLATINA SOPORTE FAROLA	1	10083790
9	0335928	ARANDELA 6.5X18	4	10082662
10	N3120130	ANTIVIBRANTE	4	10080275
11	P1200060	TUERCA M6X1	4	10079772
12	0330328	ARANDELA M10	2	10080853
13	0334038	TUERCA M10	2	10081175



FIGURA N°29: CUBIERTAS

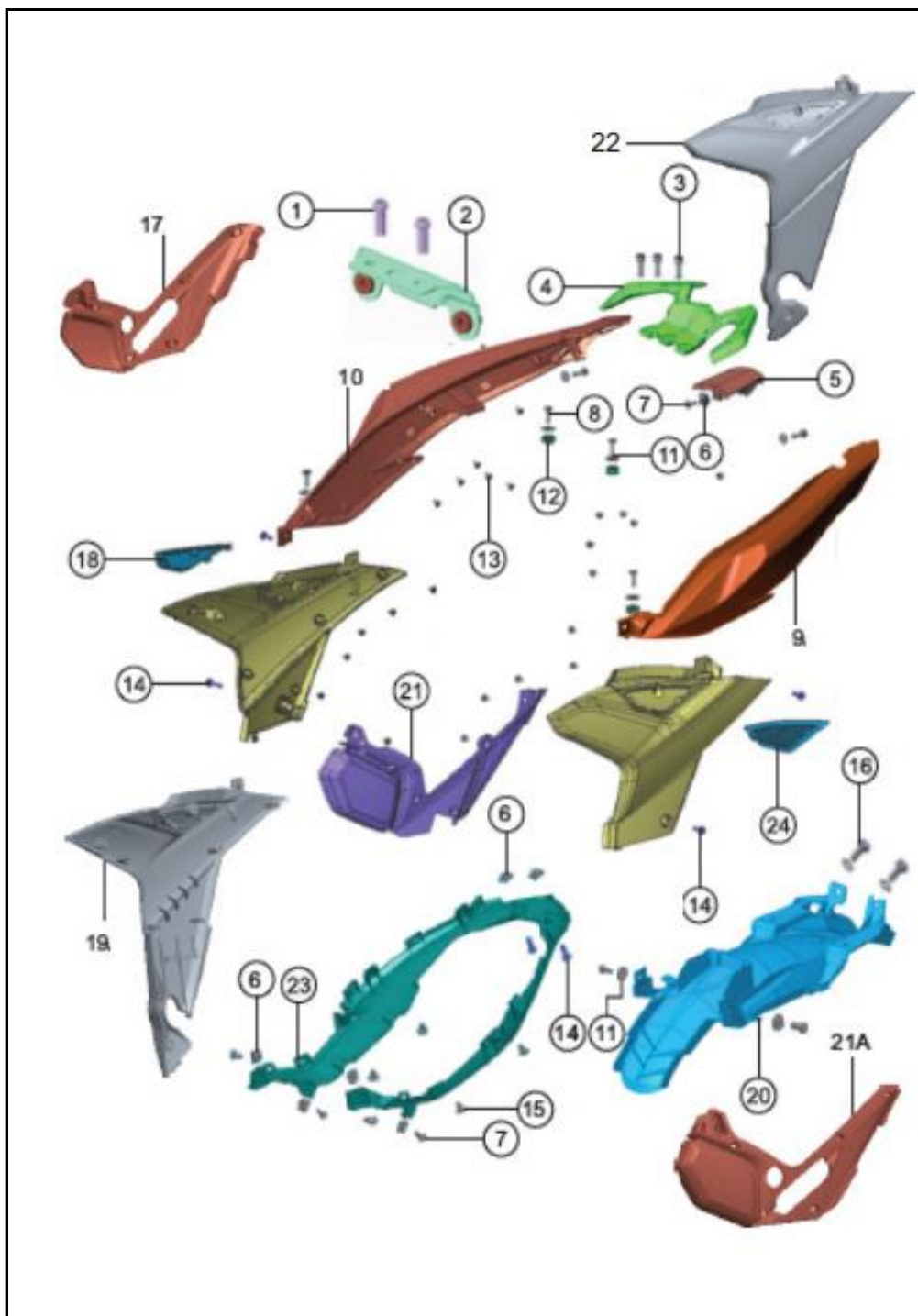


FIG. No.	PARTE N°	DESCRIPCIÓN	CANT.	SAP
1	P3200010	TORNILLO M6X 12	2	10079775
2	N9229780	SOPORTE GUARDABARRO TRAS.	1	10081146
3	M1200480	TORNILLO M8X25	3	10079465
4	N92296298D	AGARRADERA TRASERA (P. SIN PINTAR)	1	10078553
5	N9229309	CUBIERTA CENTRAL TRASERA	1	10079015
6	S1200700	TUERCA PLATINA CARENAJE	7	10081172
7	0332275	TORNILLO M6	5	10082650
8	420462700	TORNILLO M6X20	4	10081580
9	N9229289	CUBIERTA TRASERA IZQ. (P. SIN PINTAR)	1	10079016
10	N9229299	CUBIERTA TRASERA DER. (P. SIN PINTAR)	1	10079017
11	0335928	ARANDELA 6.5X18.0X1.6	8	10082662
12	N3120130	ANTIVIBRANTE	4	10080275
13	N3200340	TORNILLO	24	10081096
14	N5200440	TORNILLO M6 X 20	4	10079715
15	N7201300	REMACHE PLASTICO	4	10080293
16	420464700	TORNILLO M6X16	4	10081441
17	NF220190	CUBIERTA CHASIS DERECHA	1	10081539
18	N9226930	REJILLA TAPA LATERAL DERECHA	1	10080464
19	NF220170	TAPA LATERAL DER. (P. SIN PINTAR)	1	10089288
20	N9229350	GUARDABARRO TRASERO INTERNO	1	10078766
21	NF220180	CUBIERTA CHASIS IZQUIERDA	1	10081252
22	NF220160	TAPA LATERAL IZQ. (P. SIN PINTAR)	1	10089287
23	N9229310	CUBIERTA TRASERA	1	10078737
24	N9226920	REJILLA TAPA LATERAL DERECHA	1	10080825

FIGURA N°30 : GUARDABARROS DELANTERO

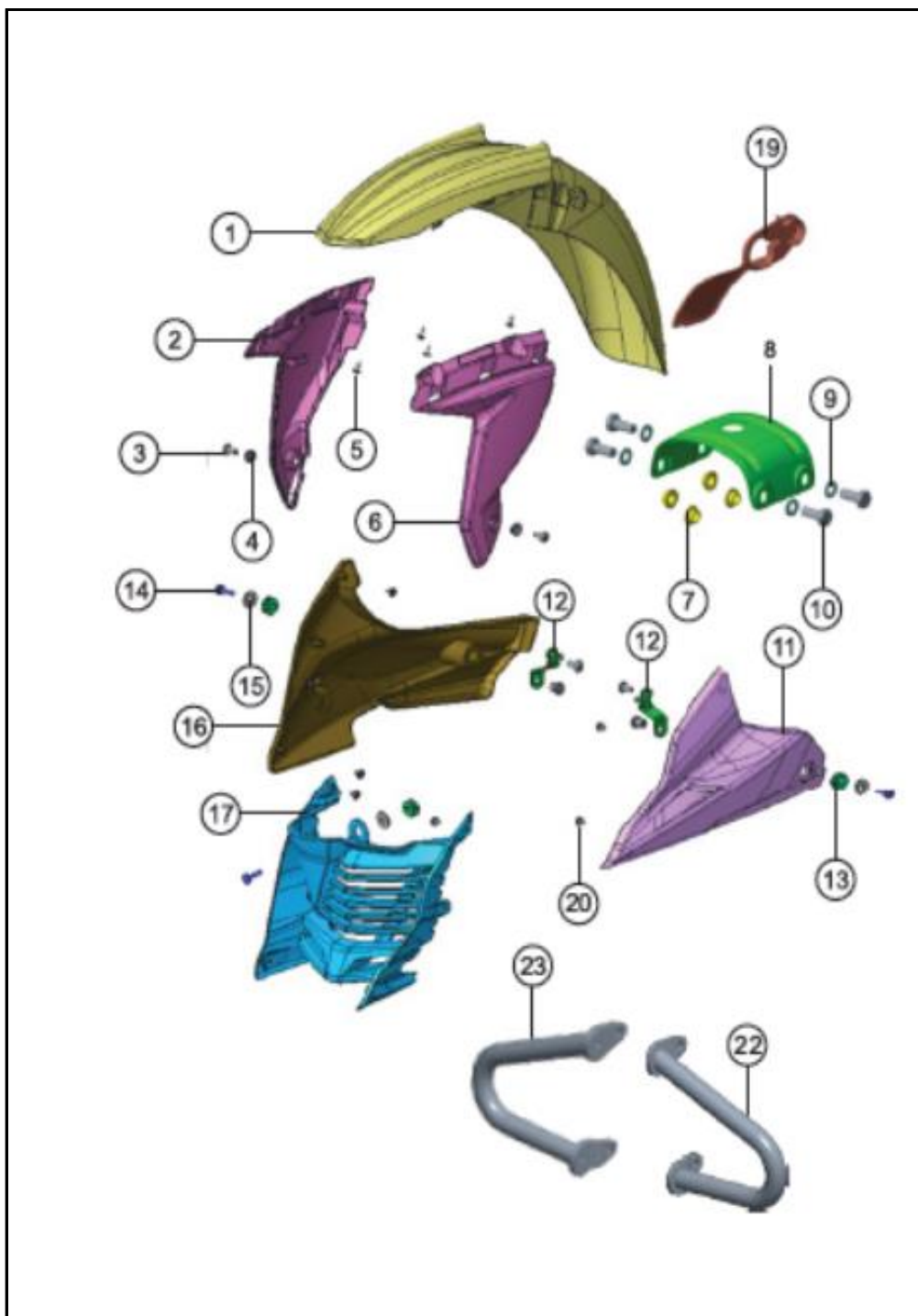


FIG. No.	PARTE N°	DESCRIPCIÓN	CANT.	SAP
1	N9226069	GUARDABARRO DELANTERO (P. SIN PINTAR)	1	10078262
2	N9226089	COMPLE. GUARDABARRO DER. (P. SIN PINTAR)	1	10078505
3	P3200010	TORNILLO M6X12	2	10079775
4	R1200260	ARANDELA DE COPA	2	10079781
5	K200320	SEGURO	4	10081562
6	N9226079	COMPLE. GUARDABARRO IZQ. (P. SIN PINTAR)	1	10078504
7	M7101020	ESPACIADOR	4	10079670
8	M7100370	SOPORTE GUARDABARRO DELANTERO	1	10078577
9	330318	ARANDELA M8	4	10081366
10	420454700	TORNILLO M8X20 8.8	4	10079456
11	NF225739	CUBIERTA MOTOR IZQ. (PARTE SIN PINTAR)	1	10086471
12	N9227540	SOPORTE CUBIERTA DE MOTOR	2	10080428
13	N3120130	ANTIVIBRANTE	3	10080275
14	332275	TORNILLO M6X16 6.8	3	10083711
15	335618	ARANDELA6.5X20.0X1.6	3	10080649
16	NF225659	CUBIERTA MOTOR DER. (PARTE SIN PINTAR)	1	10086472
17	N9225929	CUBIERTA MOTOR CENTRAL	1	10078529
19	N9229420	PROTECTOR CENTRAL MOFLE	1	10081005
20	N3200340	TORNILLO	6	10081096
21	331058	TORNILLO CON ARANDELA M8X16	3	10082646
22	NF225950	DEFENSA IZQUIERDA	1	10083721
23	NF227450	DEFENSA DERECHA	1	10083722

FIGURA N°31: GUARDABARROS TRASERO (1/2)

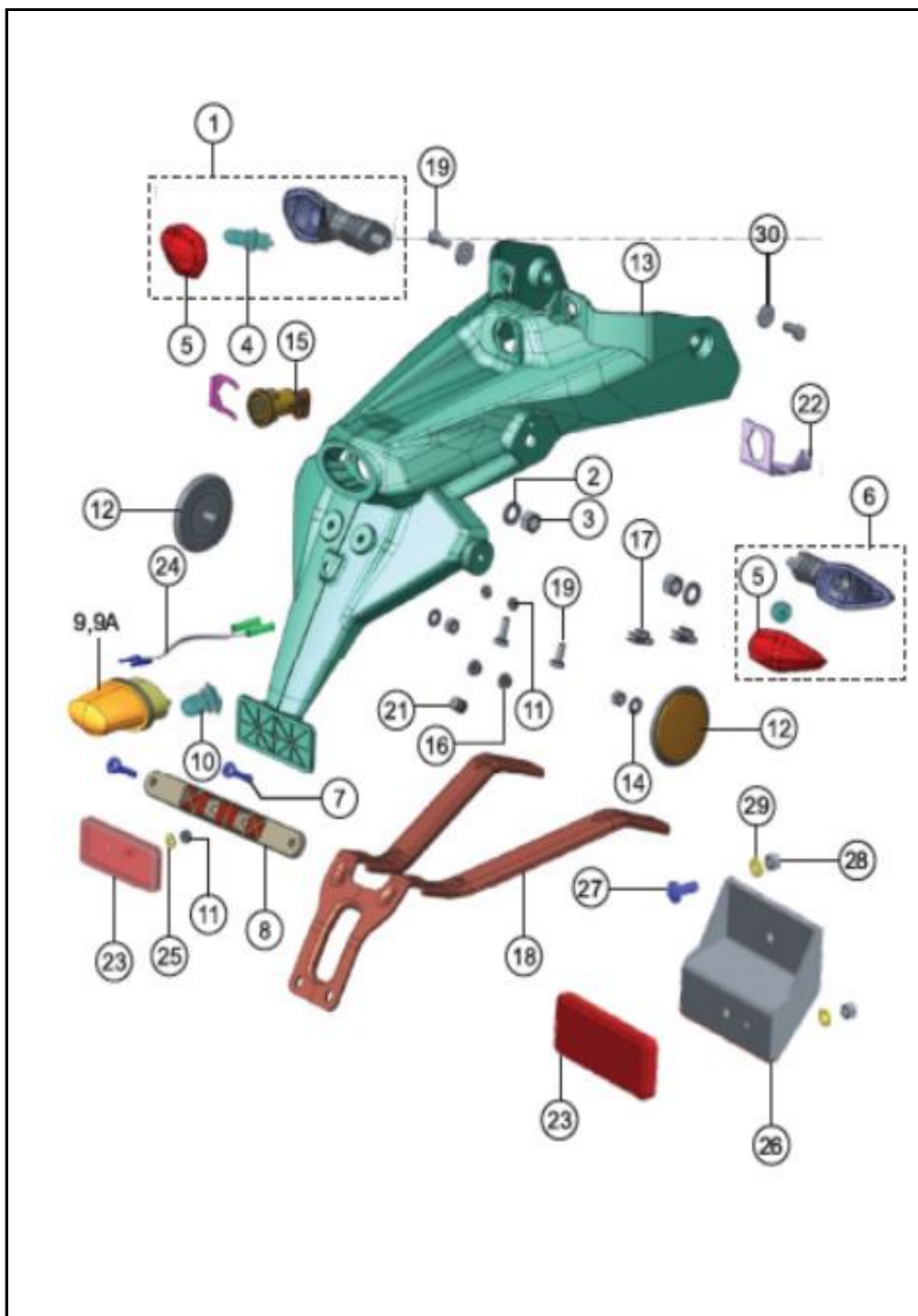


FIG. No.	PARTE N°	DESCRIPCIÓN	CANT.	SAP
1	N9225760	DIRECCIONAL TRASERA IZQUIERDA	1	10078208
2	0330328	ARANDELA	2	10080853
3	0334038	TUERCA M10X1.25.	2	10081175
4	N9162650	BOMBILLO	2	10080195
5	N9325610	TORNILLO 0,50	2	10080835
6	N9225770	DIRECCIONAL TRASERA DERECHA	1	10078281
7	K200700	TORNILLO	2	10082675
8	N3220910	SOPORTE PLACA	1	10080354
9	N7221090	LUZ PLACA	1	10080134
10	5227360	BOMBILLO 12V 3,4W	1	10081442
11	420302700	TUERCA HEXÁGONO M5	3	10081577
12	N9227200	REFLECTOR	2	10079521
13	N9229340	GUARDABARRO	1	10078689
14	0335936	ARANDELA 6.5X13X1	2	10082663
15	N9151970	CHAPA DE ASIENTO	1	10079926
16	0334146	TUERCA M6X1	2	
17	K3200840	TUERCA PASTILLA M6	2	10080108
18	N9229360	BASE COLA GUARBARRO TRASERO	1	10081471
19	420464700	TORNILLO M6X16	4	10081441
20	P1200060	TUERCA M6X1	2	10079772



FIGURA N°31: GUARDABARROS TRASERO (2/2)

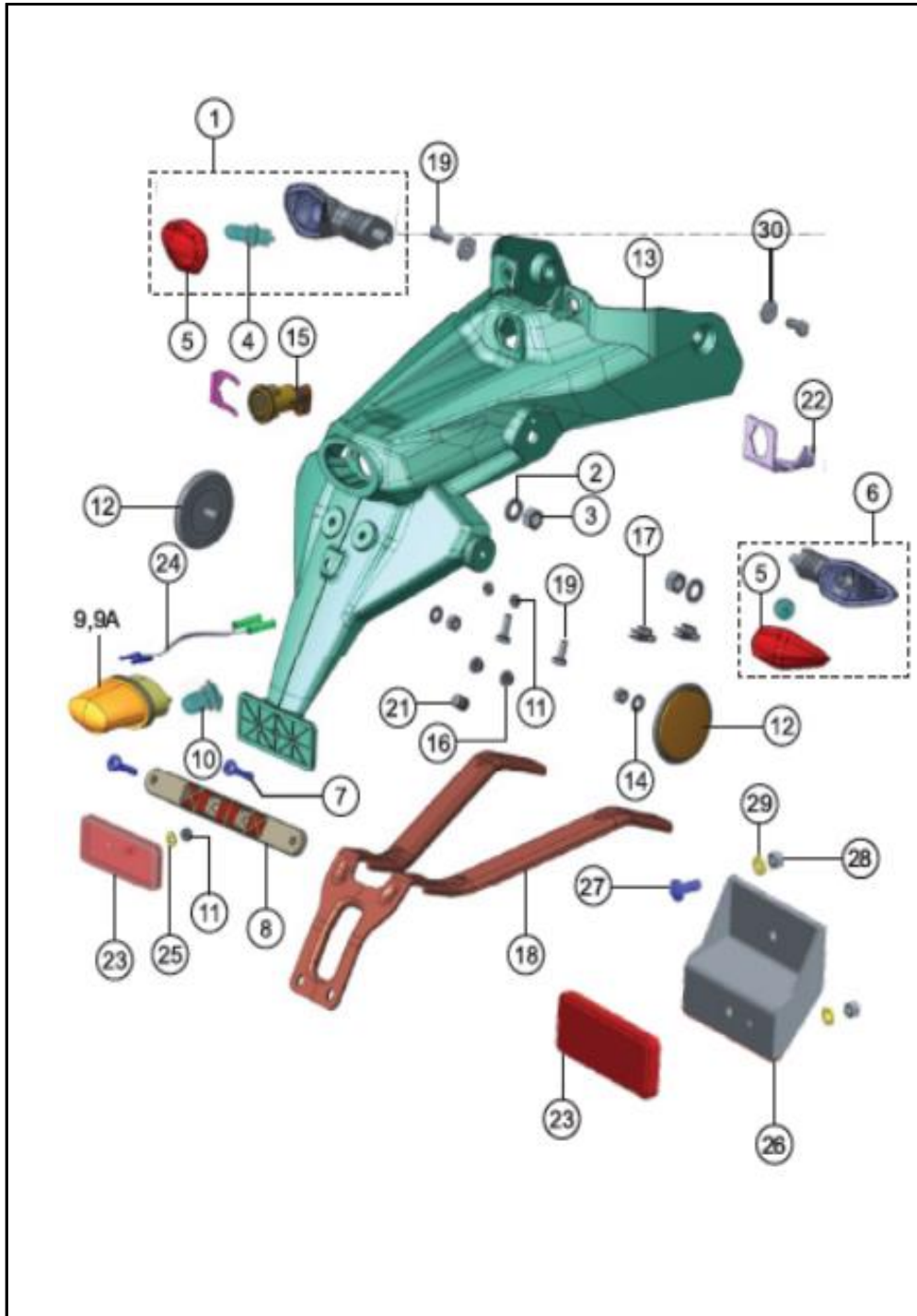


FIG. No.	PARTE N°	DESCRIPCIÓN	CANT.	SAP
21	N4221270	TOPE CAJA DE HERRAMIENTAS	1	10080739
22	N9127640	SOPORTE ASIENTO	1	10080349
23	M7160120	REFLECTOR	1	10078410
24	N9162990	INSTALACION LUZ PLACA	1	10081141
25	P1200140	ARANDELA PERFORADA	1	10079774
26	N9226240	SOPORTE REFLECTOR	1	10089526
27	M1200660	TORNILLO M5X16	1	10079856
28	420302700	TUERCA HEXÁGONO M5	1	10081577
29	P1200140	ARANDELA A5.5	1	10079774
30	335928	ARANDELA 6.5X18.0X1.6	2	10081725

FIGURA N°32: SUSPENSIÓN DELANTERA-SHOWA (1/2)

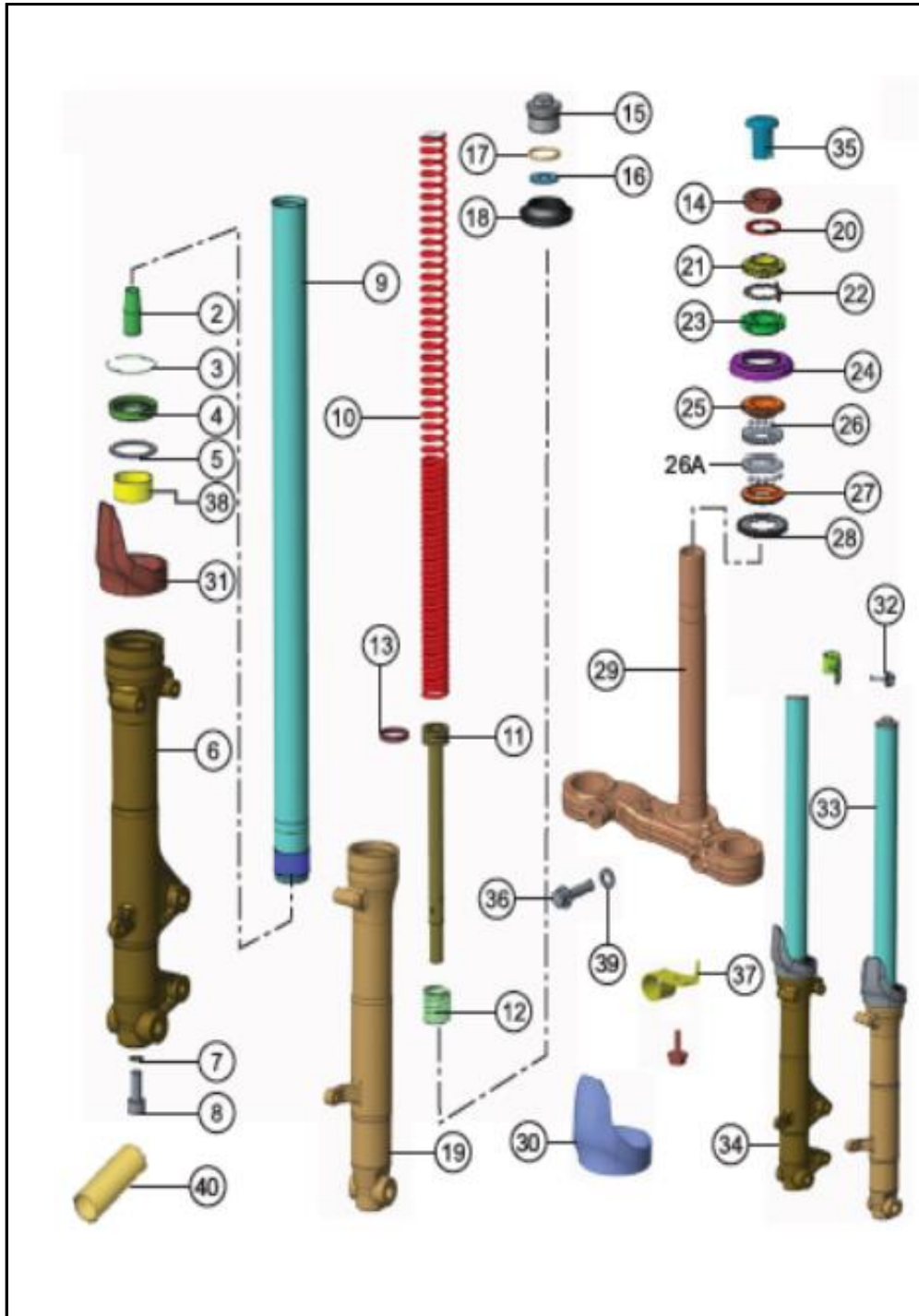


FIG. No.	PARTE N°	DESCRIPCIÓN	CANT.	SAP
2	N9325690	BUJE TELESCÓPICO	2	10081017
3	N9101870	ANILLO DE RETENCIÓN	2	10079919
4	N9101820	RETEN SUSPENSIÓN	2	10078412
5	N9325700	ARANDELA	2	10079935
6	N9101810	BOTELLA SUSPENSIÓN DEL. DERECHA	1	10079744
7	G7200070	ARANDELA	2	10081044
8	N9200250	TORNILLO ALLEN HD M10X25	2	10079932
9	N9101790	TUBO TELESCÓPICO	2	10078564
10	N9101930	RESORTE HOQUILLA DELANTERA	2	10079920
11	N9101860	TORNILLO HORQUILLA DELANTERA	2	10080478
12	N9325720	RESORTE REBOTE	2	10079936
13	N9325680	ORING PISTÓN	2	10080224
14	410058700	TUERCA DIRECCIÓN	1	10080164
15	N9101740	TAPA TUERCA	2	10079917
16	N9101840	ARANDELA HORQUILLA	2	10082602
17	N9101750	O RING	2	10079743
18	N9101830	GUARDAPOLVO SUSPENSIÓN	2	10079918
19	N9101800	BOTELLA SUSPENSIÓN DEL. IZQUIERDA	1	10081131
20	410043700	ARANDELA ESPECIAL	1	10078741
21	N9101520	PISTA DIRECCIÓN	1	10079916

FIGURA N°32: SUSPENSIÓN DELANTERA -SHOWA (2/2)

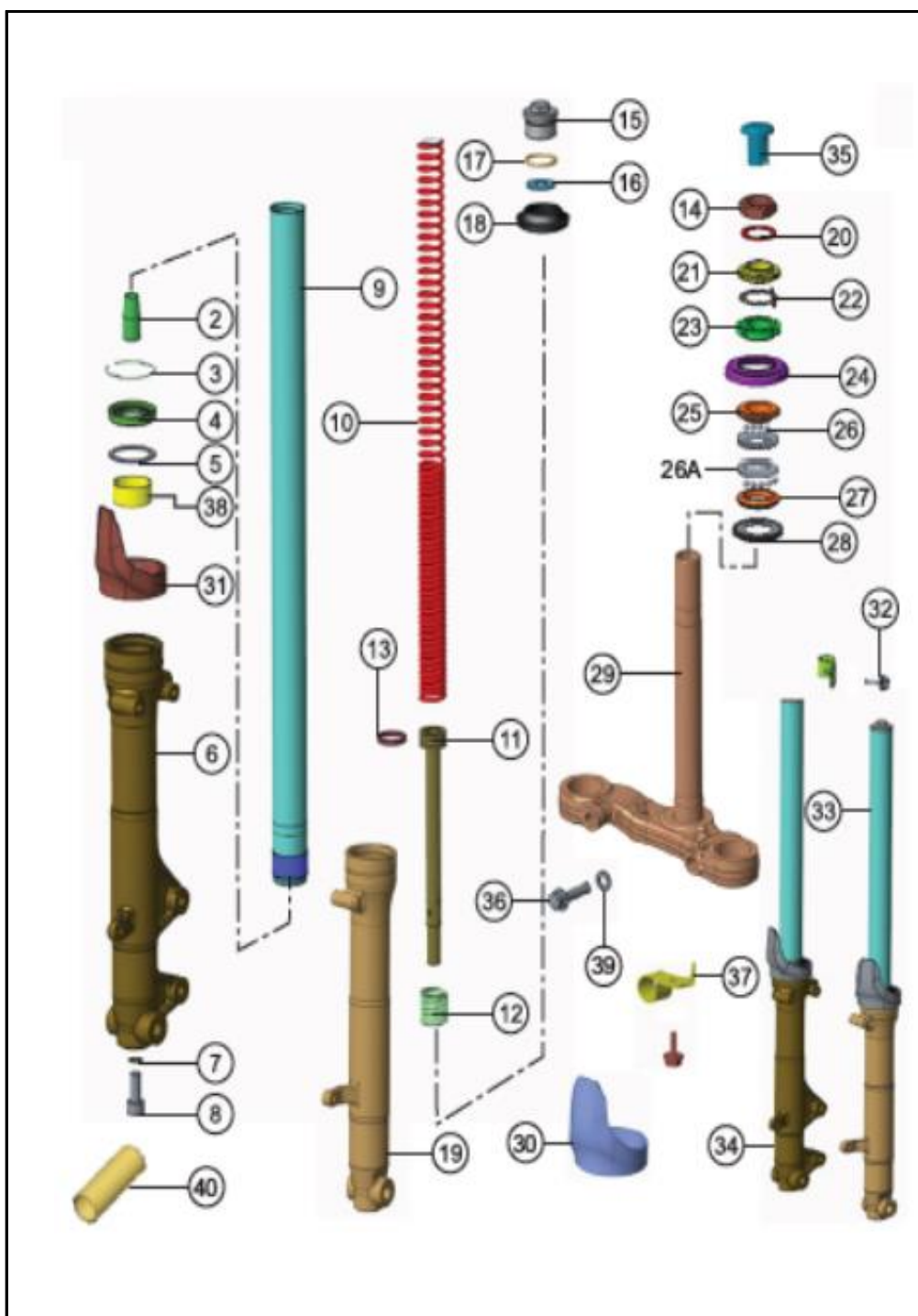


FIG. No.	PARTE N°	DESCRIPCIÓN	CANT.	SAP
22	N9101530	ARANDELA SEGURO	1	10082239
23	K3100800	CONTRATUERCA DIRECCIÓN	1	10082693
24	N9101480	GUARDAPOLVO SUSPENSIÓN	1	10079915
25	N9101600	PISTAS CAÑA SUPERIOR	1	10080979
26	K3200450	BALINERA DIRECCIÓN	36	10080683
27	N9101300	PISTA INFERIOR DIRECCIÓN	1	10080976
28	N9101580	GUARDAPOLVO INFERIOR	1	10080798
29	N9101880	HORQUILLA INFERIOR	1	10078607
30	N9101950	PROTECTOR TUBO SUSPENSIÓN IZQ.	1	10080800
31	N9101940	PROTECTOR TUBO SUSPENSIÓN DER.	1	10080799
32	M1200520	TORNILLO M6X16	2	10082181
33	N9101760	SUSPENSIÓN DELANTERA IZQUIERDA	1	10078682
34	N9101770	SUSPENSIÓN DELANTERA DERECHA	1	10078771
35	N9101690	BLOQUEO TAPA TUERCA	2	10080980
36	R1200160	TORNILLO HEXÁGONO M10X1.25X40	2	10079779
37	N9114740	GUÍA MANGUERA FRENO	1	10080982
38	N9101540	BUJE SUSPENSIÓN DEL.	2	10080978
39	330328	ARANDELA M10 ZNG	2	10080853
40	N9101850	ESPACIADOR INTERNO HORQUILLA	2	10086464

FIGURA N°33: SUSPENSIÓN DELANTERA-GABRIEL (1/2)

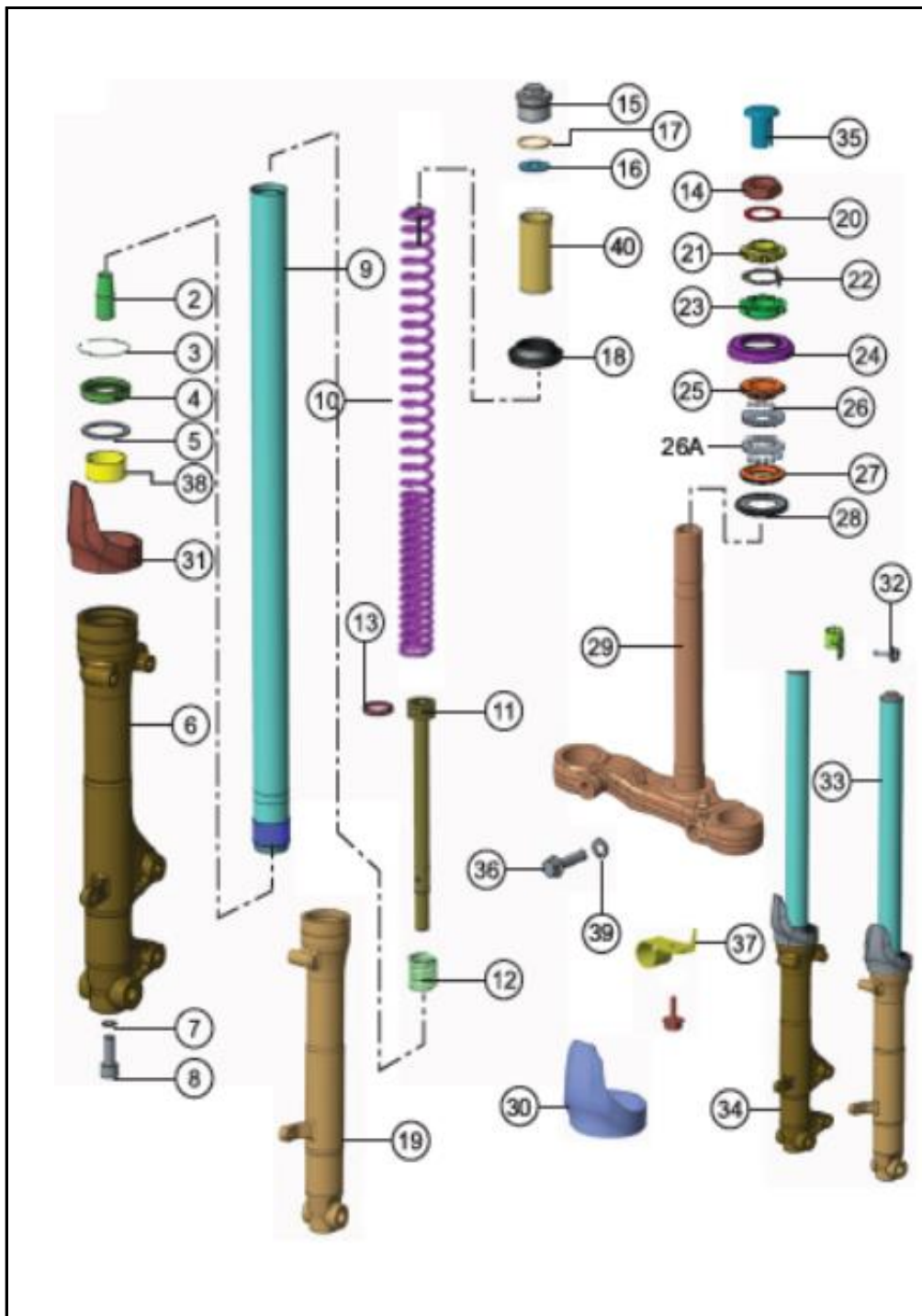


FIG. No.	PARTE N°	DESCRIPCIÓN	CANT.	SAP
2	N9325690	BUJE TELESCÓPICO	2	10081017
3	N9101870	ANILLO DE RETENCIÓN	2	10079919
4	NF320360	RETEN SUSPENSIÓN	2	10086466
5	N9325700	ARANDELA	2	10079935
6	N9101810	BOTELLA SUSPENSIÓN DEL. DER.	1	10079744
7	G7200070	ARANDELA	2	10081044
8	N9200250	TORNILLO ALLEN M10X25	2	10079932
9	N9101790	TUBO TELESCÓPICO	2	10078564
10	NF320350	RESORTE HOQUILLA DEL.	2	10086465
11	N9101860	TORNILLO HORQUILLA DELANTERA	2	10080478
12	N9325720	RESORTE REBOTE	2	10079936
13	N9325680	ORING PISTÓN	2	10080224
14	410058700	TUERCA DE DIRECCION	1	10080164
15	N9101740	TAPA TUERCA	2	10079917
16	N9101840	ARANDELA HORQUILLA	2	10082602
17	N9101750	O RING	2	10079743
18	NF320410	GUARDAPOLVO SUSPENSIÓN	2	10086467
19	N9101800	BOTELLA SUSPENSIÓN DEL. IZQ.	1	10081131
20	410043700	ARANDELA ESPECIAL	1	10078741
21	N9101520	PISTA DE DIRECCIÓN	1	10079916



FIGURA N°33: SUSPENSIÓN DELANTERA-GABRIEL (2/2)

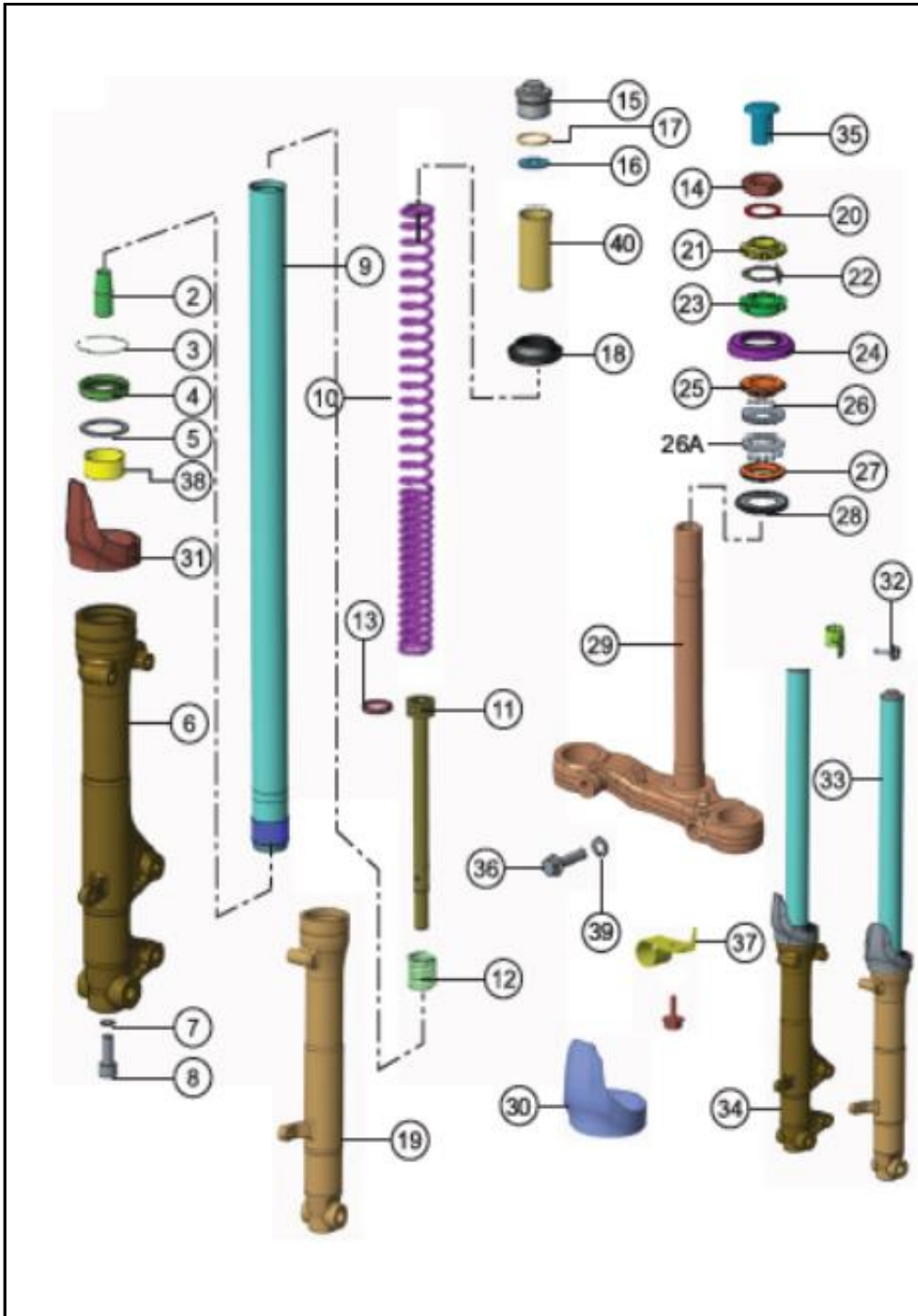


FIG. No.	PARTE N°	DESCRIPCIÓN	CANT.	SAP
22	N9101530	ARANDELA SEGURO	1	10082239
23	K3100800	CONTRATUERCA DIRECCIÓN	1	10082693
24	N9101480	GUARDAPOLVO SUSPENSIÓN	1	10079915
25	N9101600	PISTAS DE CAÑA SUPERIOR	1	10080979
26	K3200450	BALINERA DIRECCIÓN	36	10080683
27	N9101300	PISTA INFERIOR DIRECCIÓN	1	10080976
28	N9101580	GUARDAPOLVO INFERIOR	1	10080798
29	N9101880	HORQUILLA INFERIOR	1	10078607
30	N9101950	PROTECTOR TUBO SUSPENSIÓN IZQ.	1	10080800
31	N9101940	PROTECTOR TUBO SUSPENSIÓN DER.	1	10080799
32	M1200520	TORNILLO M6X16	2	10082181
33	N9101760	SUSPENSIÓN DELANTERA IZQ.	1	10078682
34	N9101770	SUSPENSIÓN DELANTERA DER.	1	10078771
35	N9101690	BLOQUEO TAPA TUERCA	2	10080980
36	R1200160	TORNILLO HEXÁGONO M10X1.25X40	2	10079779
37	N9114740	GUÍA MANGUERA FRENO	1	10080982
38	N9101540	BUJE SUSPENSIÓN DEL.	2	10080978
39	330328	ARANDELA M10 ZNG	2	10080853
40	N9101850	ESPACIADOR INTERNO HORQUILLA	2	10086464



FIGURA N°34: STOP

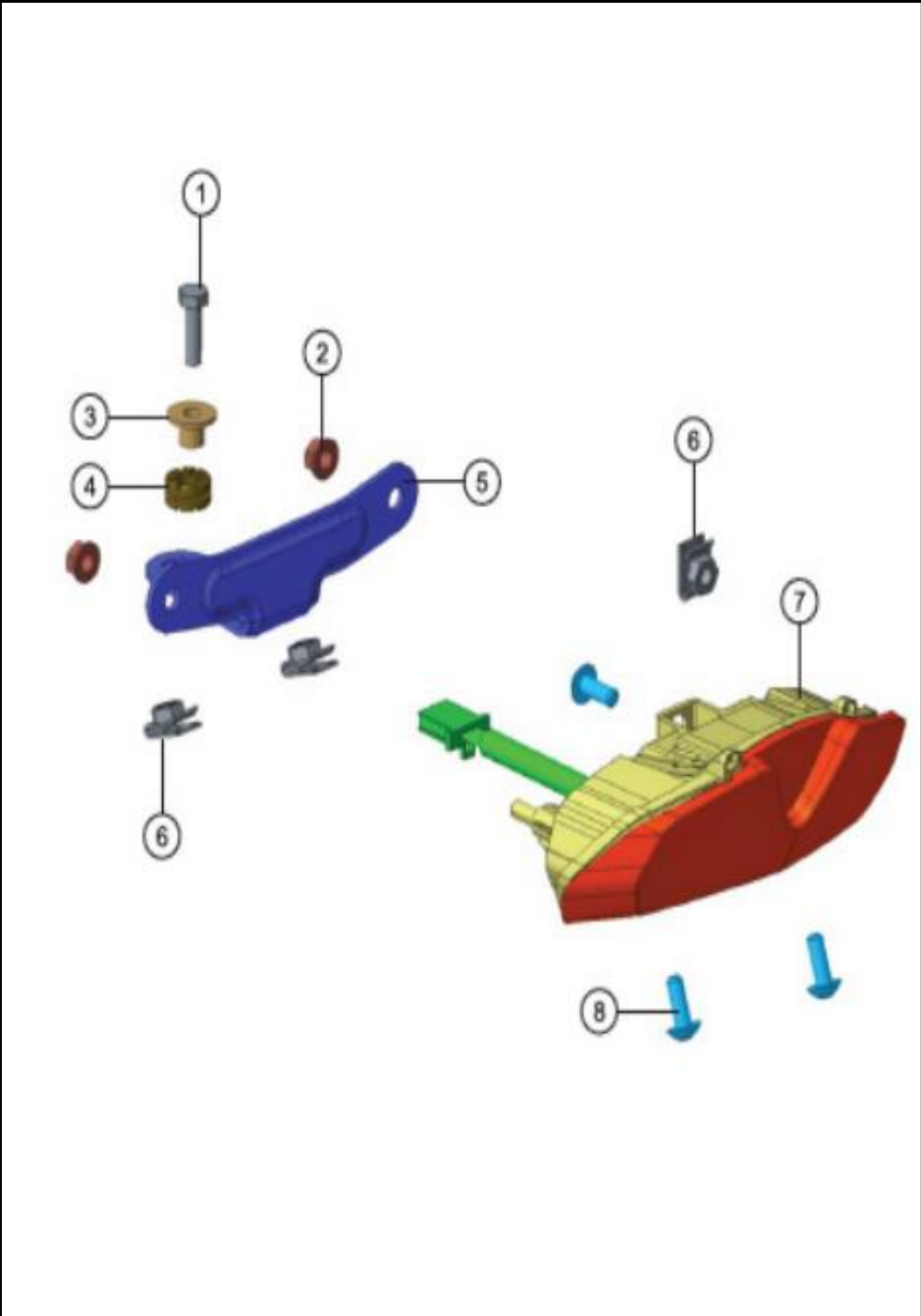


FIG. No.	PARTE N°	DESCRIPCIÓN	CANT.	SAP
1	420462700	TORNILLO M6X20	1	10081580
2	P1200060	TUERCA	2	10079772
3	N8122610	ARANDELA CON BUJE	1	10079897
4	N5120820	CAUCHO ANTIVIBRANTE	1	10079484
5	N9229320	SOPORTE STOP	1	10078725
6	S1200700	TUERCA PASTILLA	2	10081172
7	N9225730	STOP	1	10080111
8	0332275	TORNILLO M6	3	10082650

FIGURAN° 35: INSTALACIÓN ELECTRICA (1/2)

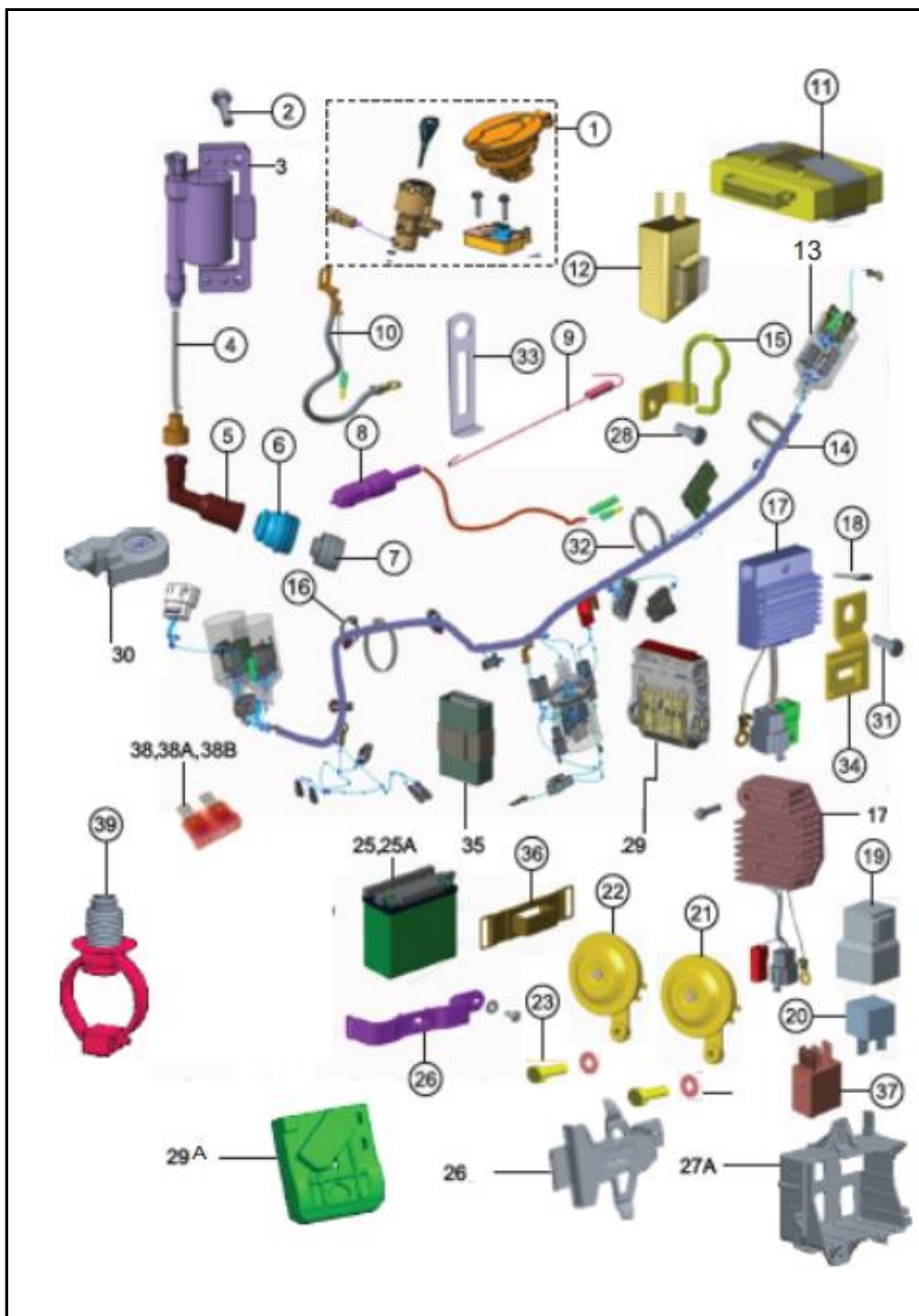


FIG. No.	PARTE N°	DESCRIPCIÓN	CANT.	SAP
1	N9151910	KIT SEGURO COMPLETO	1	10078538
2	M1200530	TORNILLO M6X20	2	10079466
3	NF060400	BOBINA DE ALTA	1	10089330
4	R1060200	SELLO CABLE BOBINA ALTA	1	10083874
5	N3060150	CAPUCHÓN BUJÍA	1	10078380
6	N9060870	AISLADOR TÉRMICO BUJÍA	1	10079506
7	N3060410	SELLO BUJÍA	1	10080170
8	N9160900	SWITCHE FRENO TRASERO	2	10078455
9	N8111110	RESORTE DE SWITCHE FRENO	1	10080115
10	N9162420	CONJUNTO CABLES	1	10081140
11	N9060880	UNIDAD TCI	1	10078663
12	N9160380	FLASHER DE DIRECCIONALES	1	10078545
13	NR160120	INSTALACIÓN ELÉCTRICA	1	10089281
14	N3160340	AMARRADERA PLÁSTICA	1	10080940
15	N9142110	GUÍA MANGUERA	1	10079751
16	N3160310	ABRAZADERA	1	10079697
17	NF160520	REGULADOR DC EFI	1	10086455
18	N2200500	TORNILLO M6X25	1	10079690
19	N9162500	CAPUCHÓN DE RELAY	1	10079928
20	NF160730	RELAY DE ARRANQUE	1	10086193
21	N9160850	PITO IZQ.	1	10080189
22	N9160840	PITO DER.	1	10081324
23	420454700	TORNILLO HEXÁGONO M8X20	2	10079456
24	G5200400	ARANDELA	2	10079628
25		BATERÍA	1	

FIGURAN° 35: INSTALACIÓN ELECTRICA (2/2)

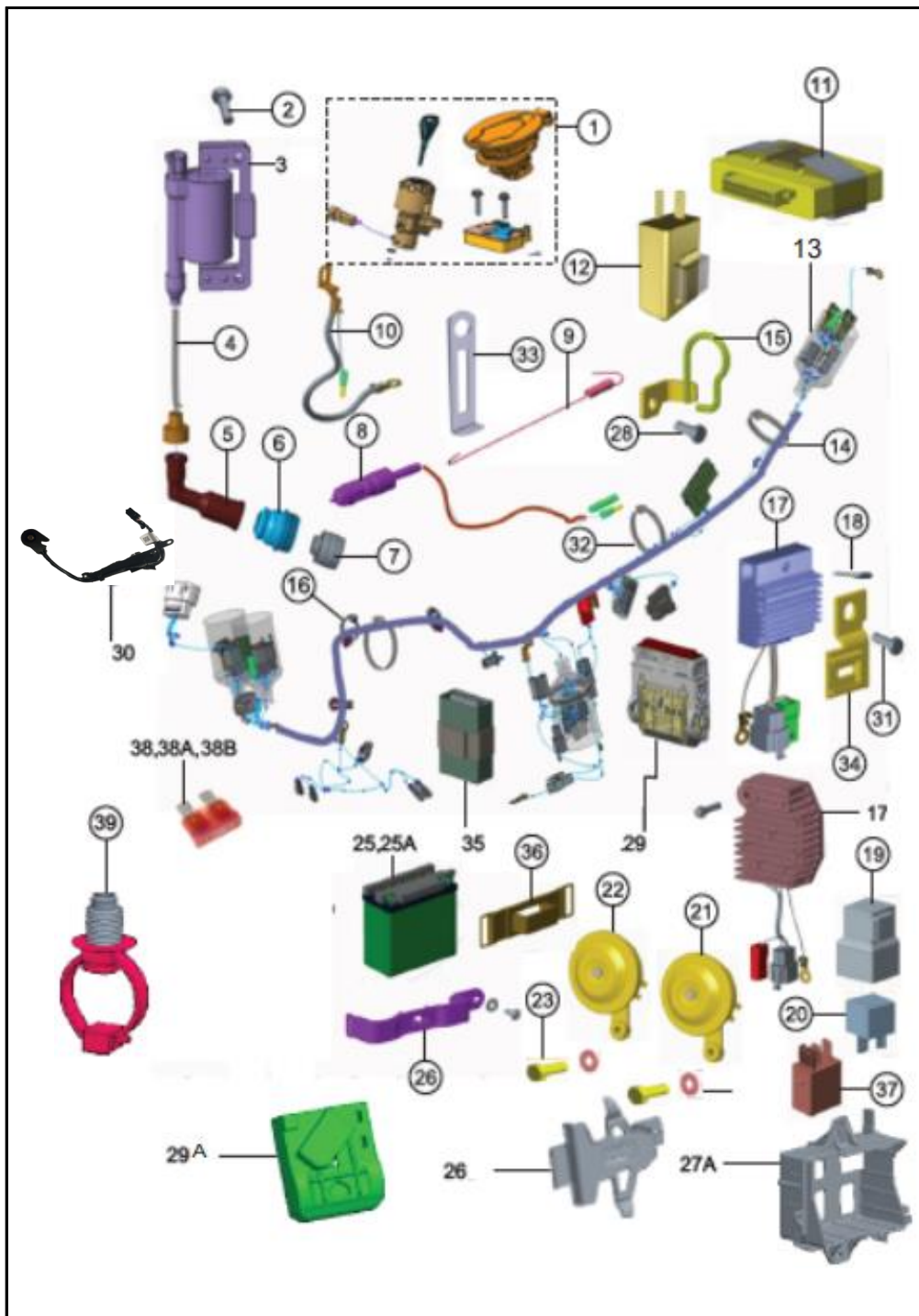


FIG. No.	PARTE N°	DESCRIPCIÓN	CANT.	SAP
26	NF122270	SUJETADOR BATERÍA	1	10089331
27	NF122260	SOPORTE BATERÍA	1	10089271
28	M1200520	TORNILLO M6X16	1	10082181
29	NF060419	ECU ISG	1	10086192
29A	N9163110	PROTECTOR ECU	1	10086638
30	NF161180	SENSOR GATO LATERAL	1	10089282
31	M1200670	TORNILLO CABEZA PLANA M6X20	1	10081085
32	N7160620	CABLE STRAP	1	10080953
33	S1125320	GUÍA MANGUERA VENTILACIÓN	1	10079788
34	N9162750	PLATINA SOPORTE REGULADOR	1	10083935
35	N9162920	UNIDAD CONTROL	1	10082605
36	K6160300	SUJETADOR TCI	1	10079837
37	N9161260	RELAY PASO	1	10080053
38	N9325830	FUSIBLE 10A	1	10081250
38A	N9325840	FUSIBLE 15A	1	10079938
38B	N9325850	FUSIBLE 20A	1	10081251
39	P7160070	ABRAZADERA PLÁSTICA	2	10089332
40	NR320490	DIODO 5A	1	10089294



FIGURAN° 36: AMORTIGUIADOR TRASERO

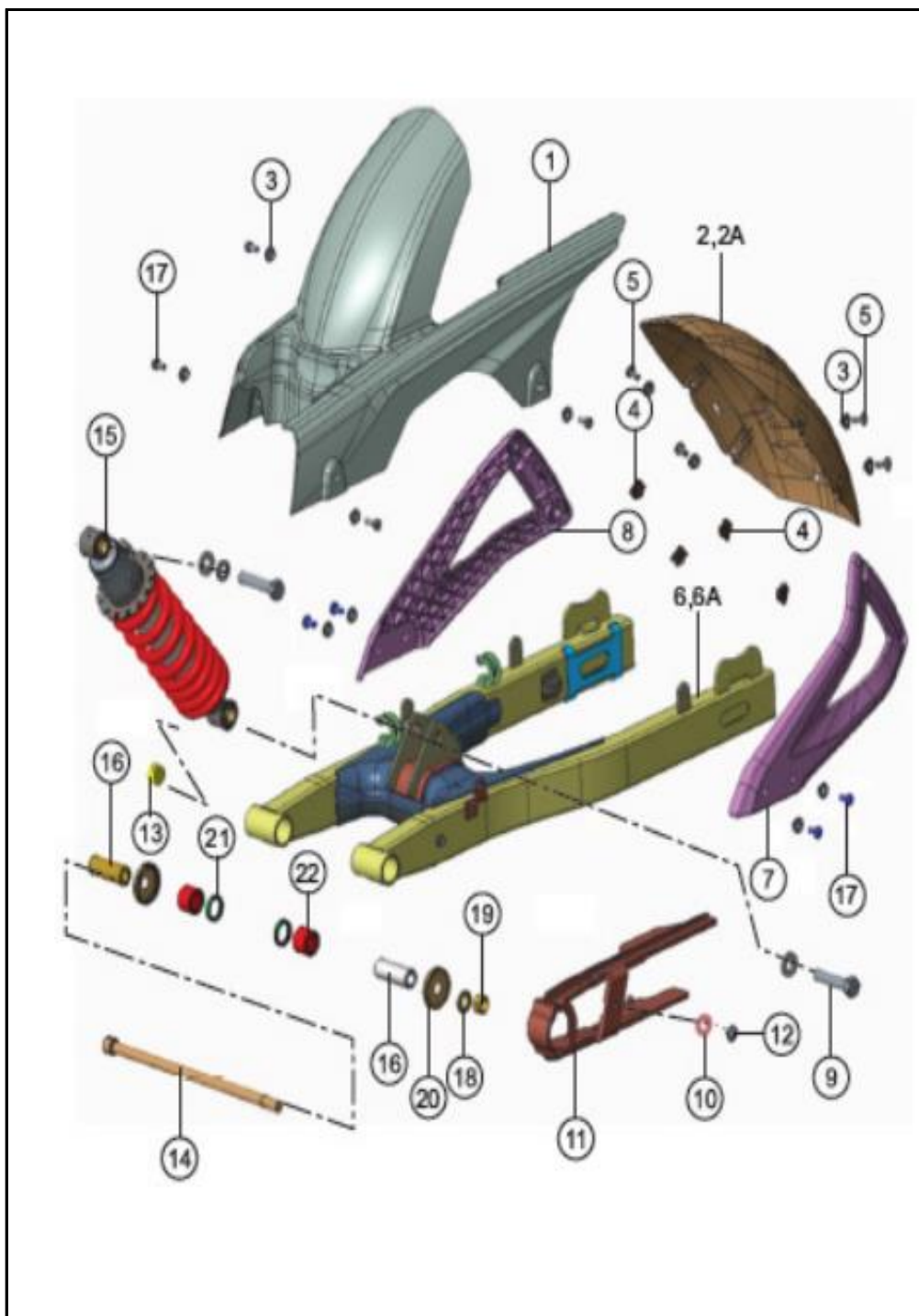


FIG. No.	PARTE N°	DESCRIPCIÓN	CANT.	SAP
1	N9092620	CUBIERTA CADENA	1	10079074
2	N9092710	GUARDABARRO TRASERO INFERIOR	1	10080114
3	N9051860	BOCINA DE TORNILLO M6	12	10078558
4	K3200840	CLIP PARA TORNILLO M6	4	10080108
5	N5200340	TORNILLO M6X20	4	10079714
6	N9092390	TRAPECIO	1	10079072
7	N9092700	SOPORTE GUARDAFANGO DER.	1	10080567
8	N9092690	SOPORTE GUARDAFANGO IZQ.	1	10078517
9	N9200570	TORNILLO HEXÁGONO M12X1.75X55	2	10080821
10	0335608	ARANDELA 6.5X16.0X1.2	1	10079610
11	N9092440	DESLIZADOR CADENA	1	10080515
12	0332275	TORNILLO M6	1	10083711
13	G2200470	TUERCA AMORTIGUADOR	1	10079623
14	N5111210	EJE TIJERA 12X275	1	10080945
15	N9092780	UNISHOCK	1	10078665
16	N9092430	BUJE BRASO OSCILANTE	2	10079508
17	M1200520	TORNILLO M6X16	8	10082181
18	0335538	ARANDELA EJE TRAPECIO	1	10079608
19	0334158	TUERCA DE EJE	1	10079794
20	N9092420	GUARDAPOLVO EXT. BRAZO OSCILANTE	2	10083855
21	N9092410	GUARDAPOLVO INT. BRAZO OSCILANTE	2	10080795
22	N9200530	ROADAMIENTO DE AGUJAS 20 26	2	10083937

FIGURA N°37: BOMBA FRENO DELANTERA (1/2)

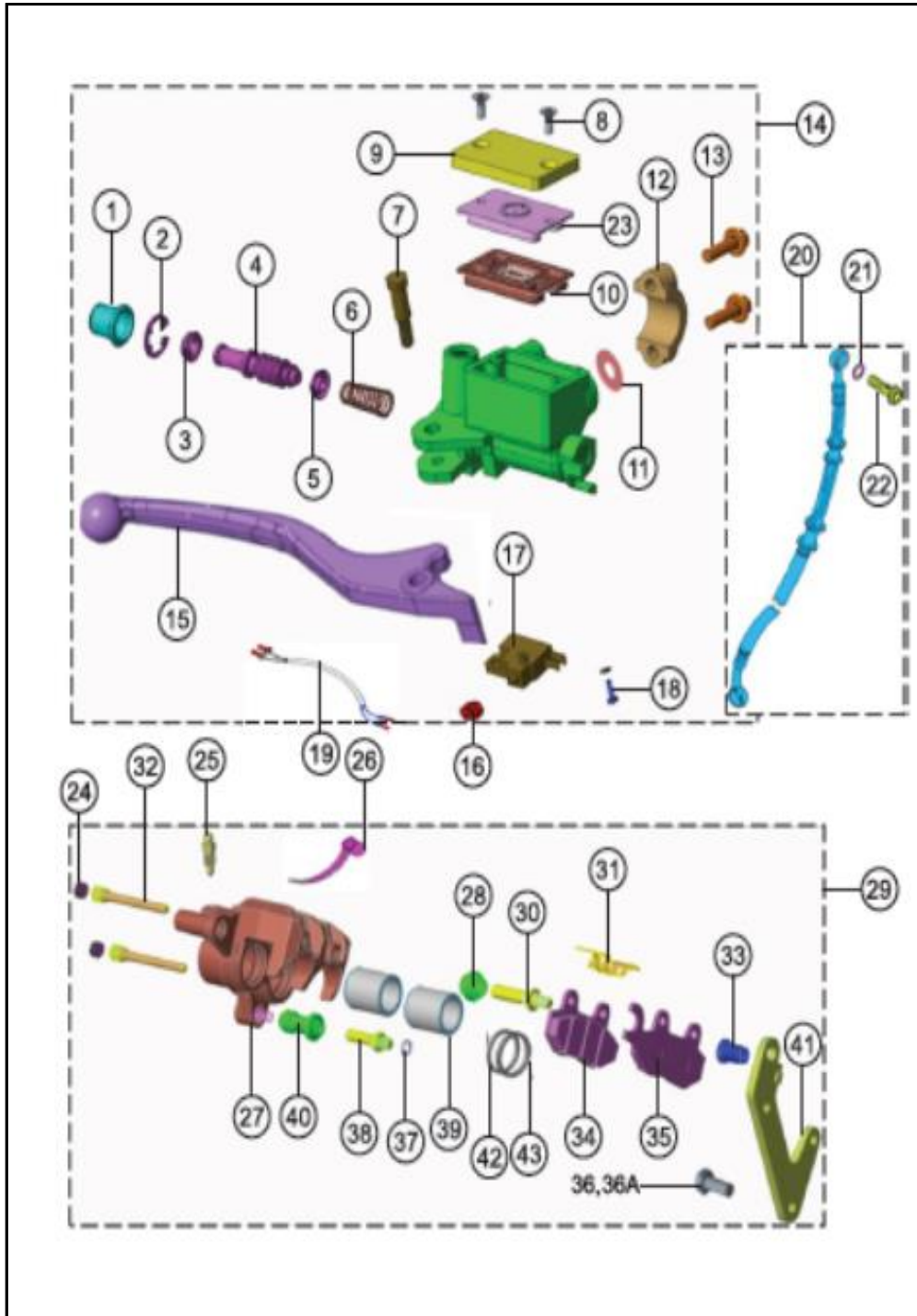


FIG. No.	PARTE N°	DESCRIPCIÓN	CANT.	SAP
1	N9322840	BUJE MONTAJE EMPAQUETADURA	1	10078571
2	N9322840	ARANDELA PINADORA	1	10078571
3	N9322840	EMPAQUE S	1	10078571
4	N9322840	PISTÓN	1	10078571
5	N9322840	EMPAQUE P	1	10078571
6	N9322840	RESORTE	1	10078571
7	N9322020	TORNILLO LEVA	1	10078168
8	N9321530	TORNILLO TAPA BOMBA	2	10081006
9	N9321530	TAPA BOMBA DE FRENO	1	10081006
10	N9322840	DIAFRAGMA	1	10078571
11	N9322840	ARANDELA DE SELLO	1	10078571
12	N9321510	ABRAZADERA BOMBA DE FRENO	1	10081613
13	N9321510	TORNILLO ABRAZADERA	2	10081613
14	N9115100	BOMBA FRENO DELANTERO	1	10078659
15	N9322020	LEVA FRENO	1	10078168
16	N9322020	TUERCA	1	10078168
17	N9321520	SWICHE FRENO DEL.	1	10078554
18	N9321520	TORNILLO CON TUERCA	1	10078554
19	N9321520	CABLE SWICHE FRENO DEL.	1	10078554
20	N9325270	MANGUERA FRENO DEL.	1	10082850
21	N9111330	ARANDELA DE COBRE MANGUERA FRENO	4	10082838
22	M7110330	TORNILLO ESPECIAL DE FRENO	2	10080728
23	---	DIAFRAGMA DÉPOSITO LÍQUIDO FRENO	1	
24	---	PIN	2	

FIGURA N°37: BOMBA FRENO DELANTERA (2/2)

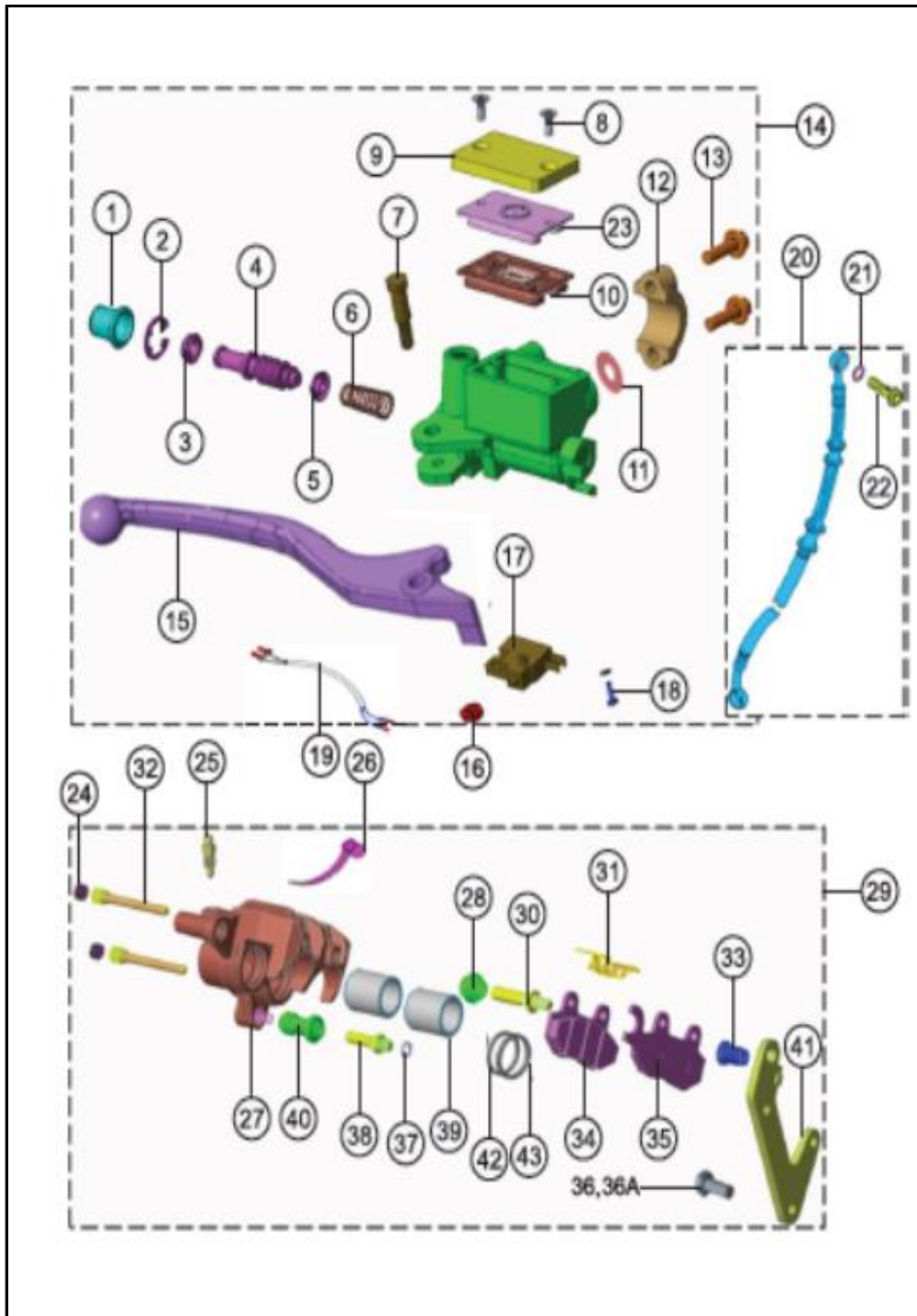


FIG. No.	PARTE N°	DESCRIPCIÓN	CANT.	SAP
25	N9321600	TORNILLO DE PURGA CÁLIPER	1	10083512
26	N9321600	CAPUCHÓN TORNILLO DE PURGA	1	10083512
27	N9111930	CUERPO CÁLIPER DEL	1	10080315
28	N9321550	RETENEDOR	1	10081333
29	N9111930	CÁLIPER COMPLETO	1	10080315
30	N9321550	TORNILLO PASADOR A	1	10081333
31	N9321550	RESORTE PASTILLAS FRENO	1	10081333
32	N9321860	PASADOR CÁLIPER	2	10079760
33	N9111300	TUERCA HEXÁGONO	1	10078114
34	N9111300	PASTILLAS FRENO INTERNO.	1	10078114
35	N9111300	PASTILLAS FRENO EXTERNO.	1	10078114
36	U2200010	TORNILLO HEXÁGONO M8X27	2	10079793
37	N9321860	ARANDELA RESORTE	1	10079760
38	N9321550	TORNILLO PASADOR B	1	10081333
39	N9321550	PISTÓN CÁLIPER	2	10081333
40	N9321860	BUJE TORNILLO PASADOR	1	10079760
41	N9321550	SOPORTE CÁLIPER DEL.	1	10081333
42	N9321550	SELLO PISTÓN CÁLIPER 1	2	10081333
43	N9321550	SELLO PISTÓN CÁLIPER 2	2	10081333

FIGURA N°38: BOMBA FRENO TRASERO (1/2)

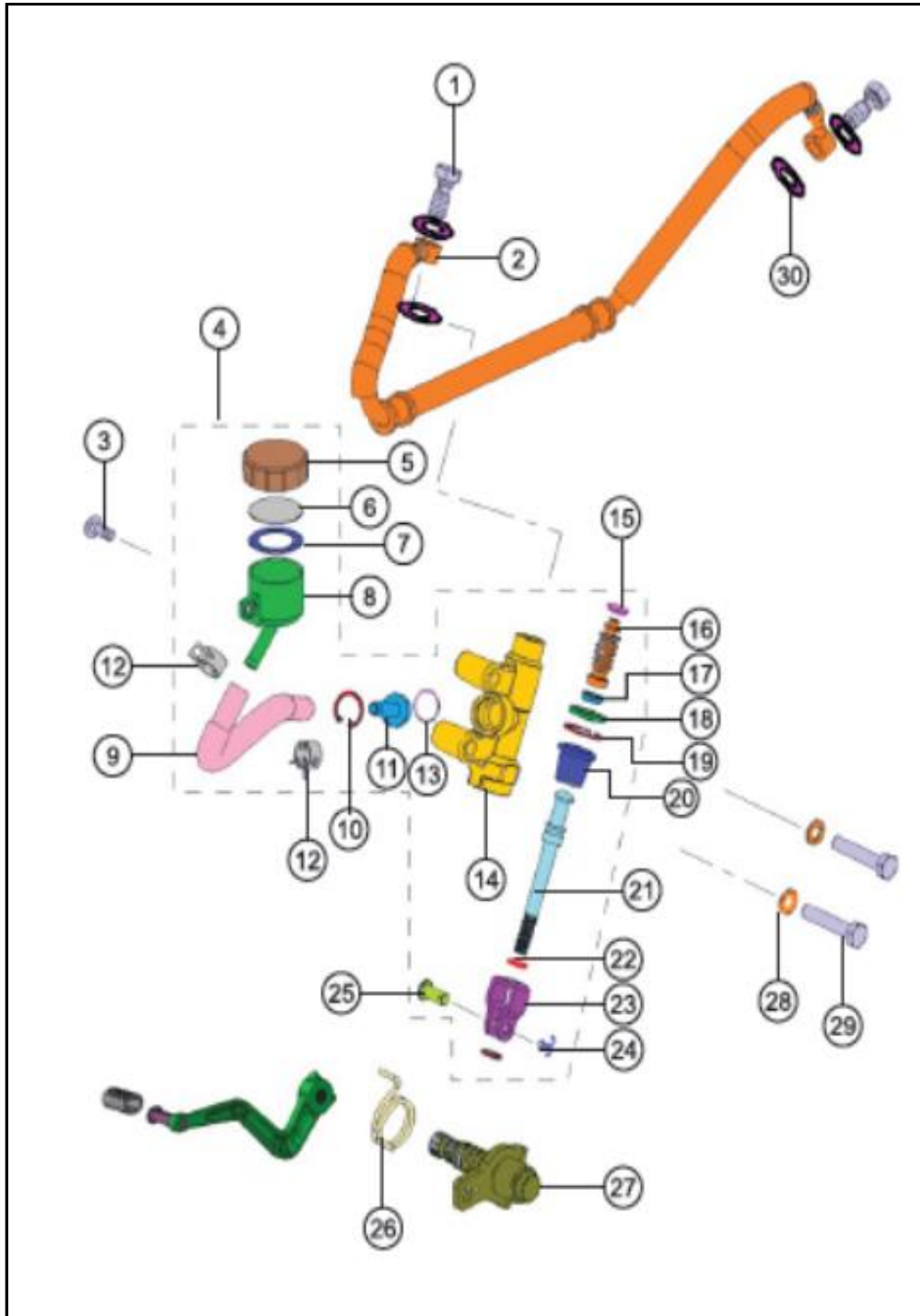


FIG. No.	PARTE N°	DESCRIPCIÓN	CANT.	SAP
1	M7110330	TORNILLO ESPECIAL DE FRENO	2	10080728
2	N9114460	MANGUERA FRENO TRASERO	1	10079582
3	0332275	TORNILLO M6	1	10083711
4	N9112070	BOMBA FRENO TRASERO	1	10078357
5	N9322270	TAPA DEPÓSITO LÍQUIDO FRENO	1	10080500
6	N9322270	EMPAQUE TAPA	1	10080500
7	N9322260	DIAFRÁGMA DEPÓSITO LÍQUIDO FRENO	1	10078375
8	N9322260	DEPÓSITO LÍQUIDO FRENO	1	10078375
9	N9322260	MANGURA LÍQUIDO FRENO	1	10078375
10	N9322260	ARANDELA PINADORA	1	10078375
11	N9322260	COMPLEMENTO BOMBA FRENO	1	10078375
12	N9322260	ABARZADERA MANGUERA FRENO	2	10078375
13	N9322260	O RING	1	10078375
14	N9322260	CUERPO BOMBA FRENO TRAS.	1	10078375
15	N9322260	EMPAQUE PRIMARIO	1	10078375
16	N9322260	PISTÓN BOMBA FRENO TRAS.	1	10078375
17	N9322260	EMPAQUE SECUNDARIO	1	10078375
18	N9322260	TOPE PLACA PISTÓN	1	10078375
19	N9322260	ARANDELA PINADORA	1	10078375
20	N9322260	BUJE MONTAJE EMPAQUETADURA	1	10078375





FIGURA N°39: CÁLIPER TRASERO

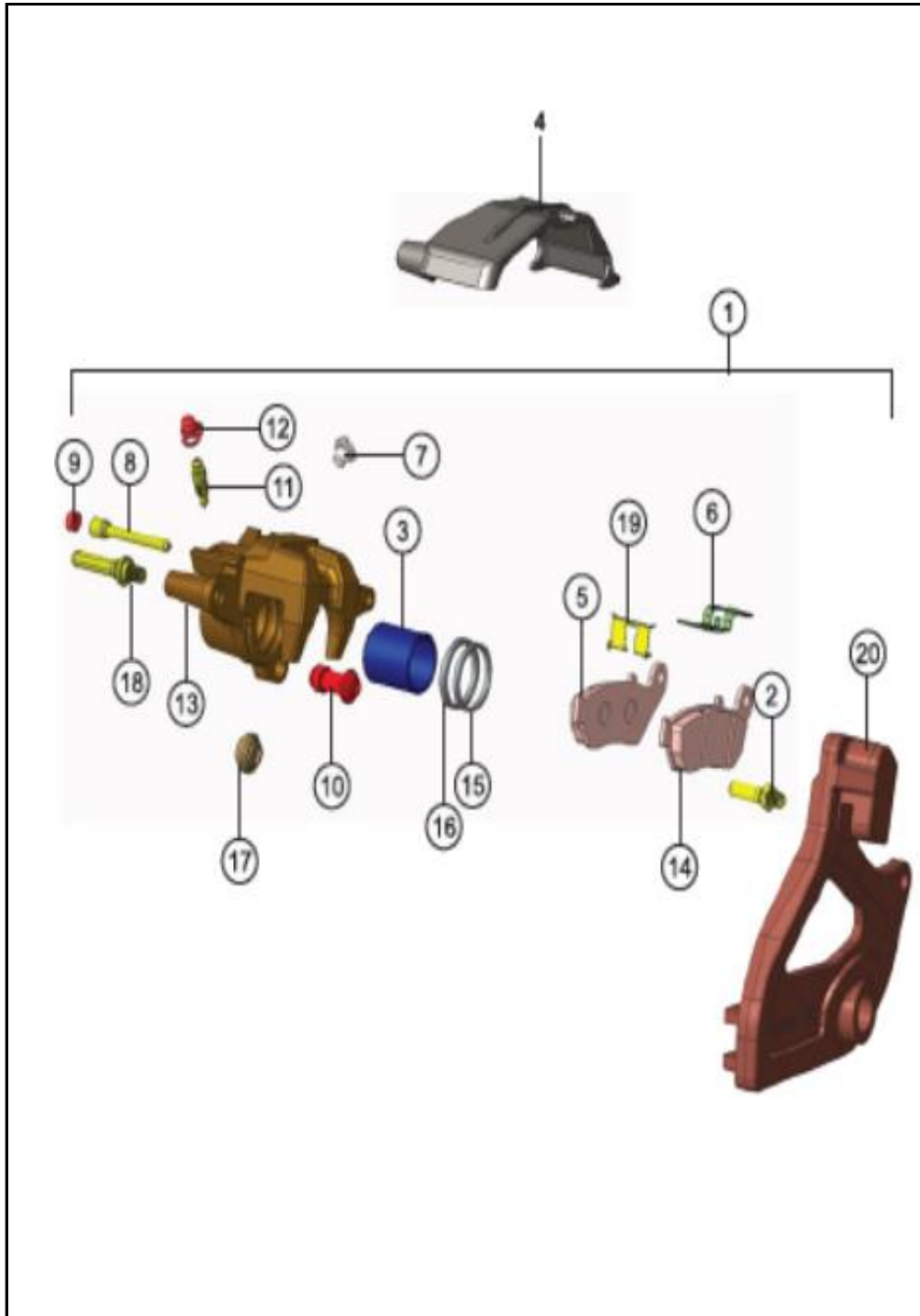


FIG. No.	PARTE N°	DESCRIPCIÓN	CANT.	SAP
1	N9112060	CALIPER TRASERO COMPLETO	1	10078628
2	N9322220	TORNILLO PIN B	1	10080595
3		PISTÓN CALIPER	1	
4	N9113410	CUBIERTA CALIPER TRASERO	1	10078438
5	N9322240	PASTILLA FRENO INTERNO	1	10078107
6		RESORTE PASTILLA FRENO	1	
7		CONECTOR	1	
8	N9322190	PIN	1	10078567
9	N9322190	PLUG PIN	1	10078567
10	N9322190	RETENEDOR B	1	10078567
11	N9322250	TORNILLO DE PURGA	1	10081600
12	N9322250	CAPUCHÓN TORNILLO DE PURGA	1	10081600
13	N9322190	CUERPO CALIPER TRAS.	1	10078567
14	N9322240	PASTILLA FRENO EXTERNO	1	10078107
15		SELLO PISTÓN	1	
16		GUARDAPOLVO PISTÓN	1	
17	N9322190	GUARDAPOLVO PASADOR	1	10078567
18	N9322220	TORNILLO PIN A	1	10080595
19	N9322220	RESORTE PASTILLA FRENO	1	10080595
20	N9322220	SOPORTE CÁLIPER TRASERO	1	10080595

**FIGURA N°40: SISTEMA FRENOS ABS**

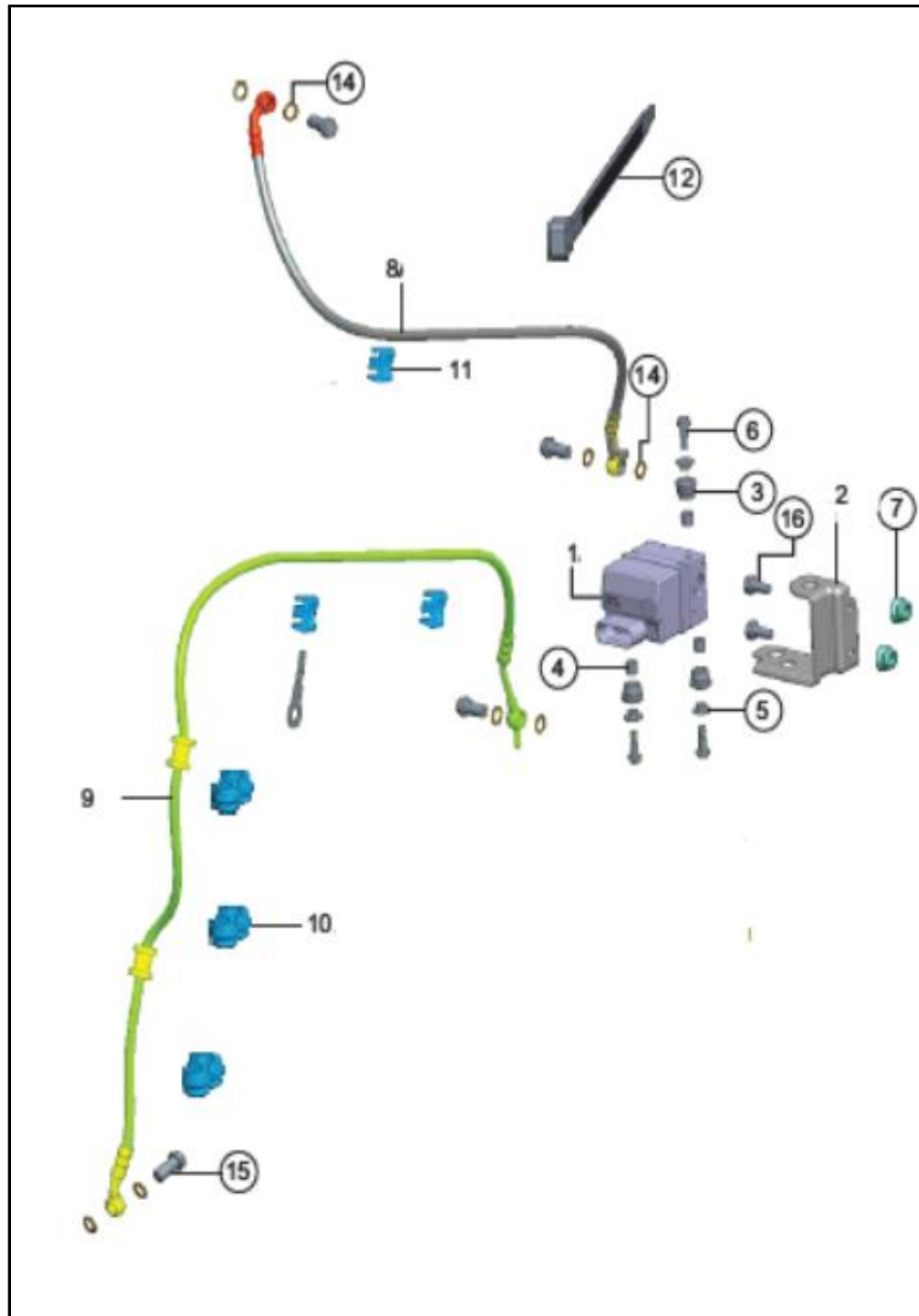


FIG. No.	PARTE N°	DESCRIPCIÓN	CANT.	SAP
1	NF321290	MODULO FRENO ABS	1	10086789
2	N9125670	SOPORTE FRENO ABS	1	10089333
3	N9125690	ANTIVIBRANTE MODULO FRENO ABS	3	10080804
4	N3160220	ESPACIADOR MONTAJE	3	10082720
5	N9051860	ARANDELA	3	10078558
6	N5200350	TORNILLO M5X20	3	10086458
7	M1200890	TUERCA M8X1.2	2	10079666
8	NF110600	MANGUERA FRENO DELANTERA	1	10086456
9	NF110610	MANGUERA FRENO DELANTERA	1	10086457
10	N9125680	ABRAZADERA MANGUERA	4	10080984
11	NF110620	GUÍA MANGUERA FRENO DELANTERA	3	10086459
12	N9161910	ABRAZADERA PLÁSTICA	2	10086460
13	N9125790	RETENEDOR ABS (NO ILLUSTRADO)	1	10086461
14	N9111330	ARANDELA DE SELLO	8	10082838
15	M7110330	TORNILLO MANGUERA FRENO	2	10080728
16	NF110450	TORNILLO M10 19 100	2	10086462





FIGURA N° 42: PARTES SIN PINTAR




FIG. No.	PARTE N°	DESCRIPCIÓN	CANT.	SAP
1	N9226109	CUBIERTA TANQUE DERECHA (P. SIN PINTAR)	1	10078513
2	N9226099	CUBIERTA TANQUE IZQUIERDA (P. SIN PINTAR)	1	10078544
3	NF223140	CUBIERTA FARTOLA IZQ. (PARTE SIN PINTAR)	1	10079013
4	NF223150	CUBIERTA FARTOLA DER. (PARTE SIN PINTAR)	1	10079014
5	N9229309	CUBIERTA CENTRAL TRASERA (P. SIN PINTAR)	1	10079015
6	N9229289	CUBIERTA TRASERA IZQ. (PARTE SIN PINTAR)	1	10079016
7	N9229299	CUBIERTA TRASERA DER. (PARTE SIN PINTAR)	1	10079017
8	NF220170	TAPA LATERAL DER. (PARTE SIN PINTAR)	1	10089288
9	NF220160	TAPA LATERAL IZQ. (PARTE SIN PINTAR)	1	10089287
10	N9226069	GUARDABARRO DELANTERO (P. SIN PINTAR)	1	10078262
11	N9226089	COMPLEMENTO GUARDABARRO DER. (P.S. P)	1	10078505
12	N9226079	COMPLEMENTO GUARDABARRO IZQ. (P. S. P)	1	10078504
13	NF225739	CUBIERTA MOTOR IZQ. (PARTE SIN PINTAR)	1	10086471
14	NF225659	CUBIERTA MOTOR DER. (PARTE SIN PINTAR)	1	10086472



FIGURA N°43: CALCOMANÍAS APACHE 160 FI TOP FROST / GRIS




FIG. No.	PARTE N°	DESCRIPCIÓN	CANT.	SAP
1	20015170	CALCOMANÍA CUB. TANQ DER.	1	20015170
2	20015171	CALCOMANÍA CUB. TANQ IZQ.	1	20015171
3	20015172	CALCOMANÍA CUB. SILL DER. INF.	1	20015172
4	20015173	CALCOMANÍA CUB. SILL IZQ. INF.	1	20015173
5	20015174	CALCOMANÍA CUB. TANQ CENT NG	1	20015174
6	20015267	CALCOMANÍA QUILLA IZQ. INF-FRONT	1	20015267
7	20015268	CALCOMANÍA QUILLA DER. INF-FRONT	1	20015268
8	20015269	CALCOMANÍA QUILLA DER. INF-IZQ	1	20015269
9	20015270	CALCOMANÍA GUARD DEL CENT SUP	1	20015270
10	20015271	CALCOMANÍA CUB. SILL IZQ. SUP	1	20015271
11	20015272	CALCOMANÍA CUB. SILL DER. SUP	1	20015272

FIGURA N°43A: CALCOMANÍAS APACHE 160 FI NEGRO NEBULOSA / ROJO




FIG. No.	PARTE N°	DESCRIPCIÓN	CANT.	SAP
1	20015175	CALCOMANÍA CUB. TANQ DER.	1	20015175
2	20015176	CALCOMANÍA CUB. TANQ IZQ.	1	20015176
3	20015177	CALCOMANÍA CUB. SILL DER. INF.	1	20015177
4	20015178	CALCOMANÍA CUB. SILL IZQ. INF.	1	20015178
5	20015179	CALCOMANÍA CUB. TANQ CENT NG	1	20015179
6	20015267	CALCOMANÍA QUILLA IZQ. INF-FRONT	1	20015267
7	20015268	CALCOMANÍA QUILLA DER. INF-FRONT	1	20015268
8	20015269	CALCOMANÍA QUILLA DER. INF-IZQ	1	20015269
9	20015270	CALCOMANÍA GUARD DEL CENT SUP	1	20015270
10	20015271	CALCOMANÍA CUB. SILL IZQ. SUP	1	20015271
11	20015272	CALCOMANÍA CUB. SILL DER. SUP	1	20015272

FIGURA N°43B: CALCOMANÍAS APACHE 160 FI AZUL MATE / DORADO




FIG. No.	PARTE N°	DESCRIPCIÓN	CANT.	SAP
1	20015180	CALCOMANÍA CUB. TANQ DER.	1	20015180
2	20015181	CALCOMANÍA CUB. TANQ IZQ.	1	20015181
3	20015182	CALCOMANÍA CUB. SILL DER. INF.	1	20015182
4	20015183	CALCOMANÍA CUB. SILL IZQ. INF.	1	20015183
5	20015184	CALCOMANÍA CUB. TANQ CENT NG	1	20015184
6	20015267	CALCOMANÍA QUILLA IZQ. INF-FRONT	1	20015267
7	20015268	CALCOMANÍA QUILLA DER. INF-FRONT	1	20015268
8	20015269	CALCOMANÍA QUILLA DER. INF-IZQ	1	20015269
9	20015270	CALCOMANÍA GUARD DEL CENT SUP	1	20015270
10	20015271	CALCOMANÍA CUB. SILL IZQ. SUP	1	20015271
11	20015272	CALCOMANÍA CUB. SILL DER. SUP	1	20015272

FIGURA N°43C: CALCOMANÍAS APACHE 160 FI AZUL CUARZO




FIG. No.	PARTE N°	DESCRIPCIÓN	CANT.	SAP
1	20018513	CALCOMANIA CUB TANQ DERECHA	1	20018513
2	20018514	CALCOMANIA CUB TANQ LH	1	20018514
3	20018515	CALCOMANIA CUB FAROLA DERECHA	1	20018515
4	20018516	CALCOMANIA CUB FAROLA LH	1	20018516
5	20018517	CALCOMANIA CUB SILL R/L INF	2	20018517
6	20018518	CALCOMANIA TAPA LAT EDGE L/R	2	20018518
7	20018519	CALCOMANIA DOM TANQUE DERECHA	1	20018519
8	20018520	CALCOMANIA DOM TANQUE LH	1	20018520
9	20018521	CALCOMANIA DOM TANQUE	1	20018521
10	20018522	CALCOMANIA TAPA LATERAL DERECHA	1	20018522
11	20018523	CALCOMANIA TAPA LATERAL LH	1	20018523
12	20018524	CALCOMANIA QUIILLA DERECHA	1	20018524
13	20018525	CALCOMANIA QUIILLA LH	1	20018525
14	20015272	CALCOMANIA CUB SILL RTR DERECHA	1	20015272
15	20015271	CALCOMANIA CUB SILL RTR IZQUIERDA	1	20015271
16	20018528	CALCOMANIA TANQ CENTRAL 1	1	20018528
17	20018529	CALCOMANIA TANQ CENTRAL 2	1	20018529
18	20018530	CALCOMANIA RIN	4	20018530
19	20018583	CALCOMANIA ABS R/L	2	20018583
20	20015270	CALCOMANIAS GUARD DEL CENT SUP	1	20015270

**LISTA DE KITS**

<b>ITEM</b>	<b>REF.</b>	<b>DESCRIPCIÓN</b>	<b>CONTENIDO DEL KIT</b>
1	N9325460	KIT CARCASA CENTRO MOTOR DER.	Carcasa central derecha
			Brazo cambio de marcha
2	M7321890	KIT DISCOS DE CLUTCH	Discos de clutch
3	N9325450	KIT CARCASA CENTRO MOTOR IZQ.	Carcasa central izquierda
			Boquilla para desfogue
			Eje de engranaje
4	N9020460	ANILLOS PISTÓN	Pistón 6200
			Anillos pistón
			Anillos de aceite
			Pistón
			Pin pistón
5	N9326200	KIT CILINDRO CON PISTÓN	Cilindro
			Anillos pistón
			Empaque cilindro
			Empaque culata
6	M7322020	KIT ANILLOS STD	Anillos pistón STD
			Anillos pistón 2 STD
			Anillos pistón
7	M1320340	KIT O RINGS MOTOR	O Ring filtro aceite 13x2
			O Ring tapa 52x2.4
			O Ring medidor 17x3
			O Ring 60x2.4 tapa
			O Ring tapa volante 23x3

**LISTA DE KITS**

<b>ITEM</b>	<b>REF.</b>	<b>DESCRIPCIÓN</b>	<b>CONTENIDO DEL KIT</b>
8	N9325820	KIT VÁLVULAS MOTOR	Válvulas de admisión
			Válvula de escape
			Arandela de válvula
			Resorte válvula
			Retenedor resorte válvula
			Seguro de válvula
9	N9325440	KIT EMPAQUES MOTOR	Retén 12x22x9
			Retén cigüeñal lado derecho
			Retén salida 20x40x6
			Retén leva clutch 12x18x4
10	NF321280	KIT SPROCKET CADENA	Sprocket 45T
			Cadena 136L
			Piñón salida 13Dx4.28
			Arandela pin piñón salida
11	N9325190	KIT CUNAS DIRECCIÓN	Cuna dirección chasis inf.
			Pistas de cuna superior
			Balines de dirección
			Guardapolvo suspensión
			Pista inferior de dirección
12	M7321900		Separadores discos clutch

## FICHA TÉCNICA APACHE RTR 160 FI

<b>UNIDAD</b>	
<b>CARACTERÍSTICA</b>	
Motor	4 tiempos, monocilíndrico
Cilindrada	159.7 cc
Relación de Compresión	10.15:1
Potencia Máxima	17.3 HP@9250rpm (Mod Sport)/15.4 HP@8600rpm (Mod Urban-Lluvia)
Torque Máximo	14.7 Nm@7250rpm (Mod Sport)/14.1 Nm@7250rpm (Mod Urban-Lluvia)
Transmisión	Mecánica de 5 velocidades
Sistema de Alimentación	Inyección electrónica
Refrigeración	Aire y Aceite
Diámetro x Carrera	62 x 52.9 mm
<b>FRENOS</b>	
Freno Delantero	Disco (270 mm), pinza plotante de 2 émbolos
Freno Trasero	Disco (200 mm), pinza flotante de 1 émbolo
<b>SUSPENSION</b>	
Suspensión Delantera	Horquilla telescópica
Suspensión Trasera	Monoamortiguador, ajustable en precarga
<b>CAPACIDAD DEL TANQUE</b>	
Lleno	12 l (3.17 gal), 2.28 l reserva
Combustible	Extra
<b>LLANTAS</b>	
Llanta Delantera	90/90 R17
Llanta Trasera	130/70 R17
Rines	Aspas
<b>SISTEMA ELECTRICO</b>	
Sistema de Ignición	ECU
DRL / AHO	Si / No
Slipper Clutch	No
ABS	Si
<b>DIMENSIONES</b>	
Largo Total	2035 mm
Altura Total	1050 mm
Ancho Total	790 mm
Distancia Entre Ejes	1357 mm
Altura Al Piso	200 mm
Peso Neto	145 kg

