



# CATÁLOGO DE PARTES

**TVS**  
*Apache*

RTR **2004V**

RACING DNA UNLEASHED.



[WWW.AUTECO.COM.CO/MOTOS](http://WWW.AUTECO.COM.CO/MOTOS)



Con el respaldo



# ANEXO INFORMACIÓN DE SEGURIDAD

Verifique la carátula de este manual para conocer cuál de los siguientes dispositivos de seguridad posee su vehículo.



## SISTEMA ANTIBLOQUEO DE FRENOS

Sistema diseñado para evitar que las ruedas se bloqueen al frenar de forma brusca mientras se circula en línea recta, el sistema regula automáticamente la fuerza de frenado.

Aunque el sistema ABS proporciona estabilidad al detenerse, recuerde las siguientes características:

- \* Para frenar de forma eficaz, deje de acelerar y utilice la leva de freno delantero y el pedal de freno trasero simultáneamente, de la misma manera que en el sistema de frenos de una motocicleta convencional
- \* El ABS no puede compensar las condiciones adversas de la carretera, un error de juicio o un uso incorrecto de los frenos.



## SISTEMA DE ENCENDIDO AUTOMÁTICO DE LUCES (AHO)

Sistema diseñado para que una vez se ponga el motor en marcha, la luz principal de la farola se encienda automáticamente.

Este sistema garantiza una mayor visibilidad del vehículo para los demás actores viales.



## SISTEMA DE LUCES DE CIRCULACIÓN DIURNA (DRL)

Sistema de iluminación LED, el cual se enciende automáticamente al girar el interruptor de encendido a "ON".

Mientras la farola principal esté apagada, la luz LED alumbrará intensamente, si se enciende la farola principal, la luz LED se atenuará automáticamente.

No se recomienda dejar el interruptor de encendido en "ON" mientras el motor no esté en funcionamiento porque la batería se drenará prematuramente.

### **Advierta lo que le dicen las llantas mientras conduce:**

- Si su respuesta a la dirección es lenta o si en las curvas y en el frenado la respuesta es pesada, es muy probable que sus llantas estén desinfladas.
- Vibración o tambaleo durante la conducción, puede significar que la presión en las llantas es mayor a la recomendada, o que ha ocurrido un daño en la llanta y la falla es inminente.
- La llanta puede vibrar a ciertas velocidades debido al desbalanceo, en este caso su desgaste será muy acelerado.

**RECUERDE SIEMPRE REVISAR LA PRESIÓN DE AIRE EN SUS LLANTAS  
ANTES DE COMENZAR A RODAR**

---

## PREFACIO

---

Es nuestro placer presentarles a ustedes el Catálogo de Partes.

Este Catálogo ha sido especialmente diseñado para ayudarle en la selección de las partes correctas con el fin de mantener el vehículo en las mejores condiciones.

Los repuestos originales están sujetos a un exigente estándar de control de calidad, por lo tanto es necesario que usted sólo use repuestos originales.

En nuestro constante esfuerzo para mejorar la eficiencia y desempeño de su vehículo, las especificaciones, diagramas y número de partes pueden cambiar sin previo aviso. Consecuentemente las descripciones de los repuestos en este Catálogo pueden no ser las finales y definitivas.

Las alteraciones y modificaciones que ocurren en la impresión de este Catálogo, serán informadas a nuestra red, a través de circulares de Servicio o en nuestra página web: [www.auteco.com.co](http://www.auteco.com.co) accediendo al link repuestos. Es requisito que usted actualice su Catálogo y haga las correcciones necesarias, una vez reciba dichas circulares. Lo anterior le asegurará un rápido y adecuado despacho de sus partes, pues las órdenes están siendo diligenciadas con las referencias más actualizadas.

En caso de necesitar asistencia técnica, comunicarse con el Distribuidor Autorizado o llamar al Departamento de Servicios Auteco.



**EL MEJOR EQUIPO  
ORIGINAL  
PARA TU MOTO**



CON EL RESPALDO



COMPRA SIEMPRE

**REPUESTOS ORIGINALES TVS**

CON EL RESPALDO DE AUTECO

**CAMBIAMOS**  
PARA DARTE MÁS

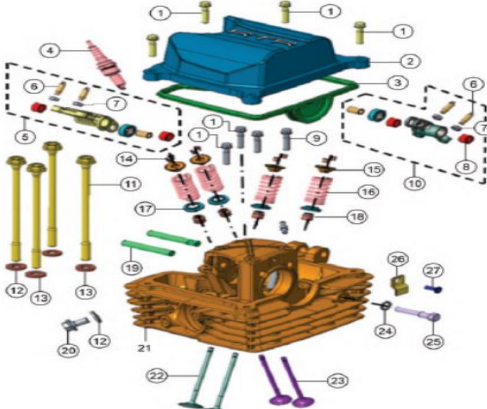
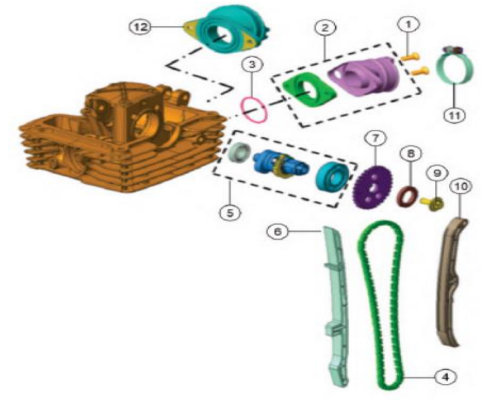
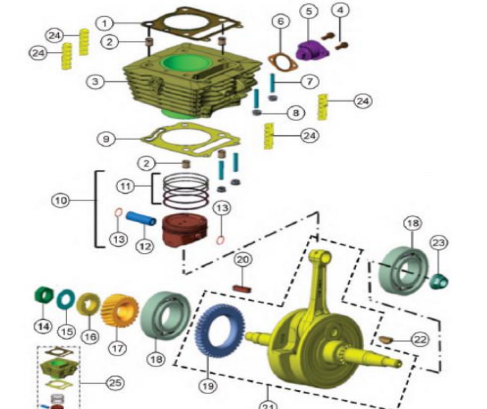
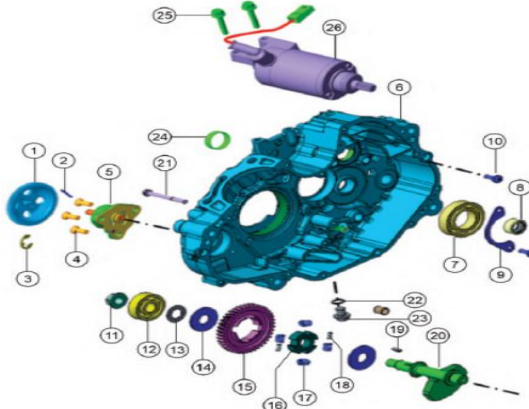
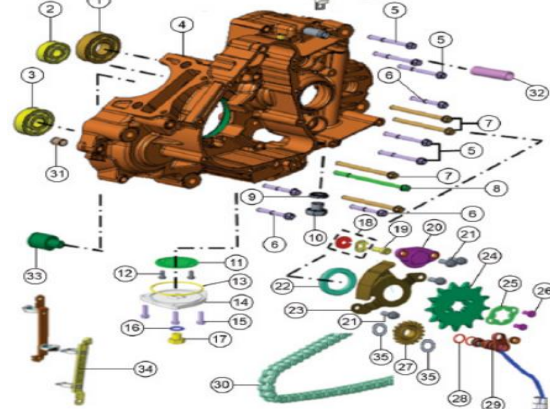
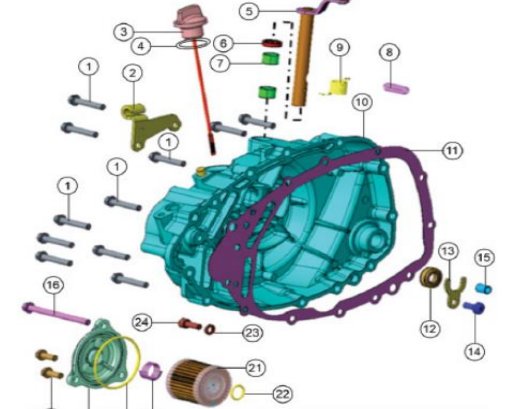


INDICE

FIG. Nº	DESCRIPCIÓN	PAG. Nº
1	CULATA	1-2
2	EJE DE LEVAS	3
3	CILINDRO / PISTÓN / CIGÜEÑAL	4-5
4	CARCASA DERECHA / BALANCEADOR	6
5	CARCASA IZQUIERDA	7-8
6	CUBIERTA CLUTCH	9
7	CLUTCH 1.0	10
7A	CLUTCH 2.0 CON SLIPPER CLUTCH	11
8	CUBIERTA VOLANTE / VOLANTE	12
9	SELECTOR DE CAMBIOS	13-14
10	TRANSMISIÓN	15-16
11	SILENCIADOR	17
12	CARBURADOR HASTA MODELO 2020	18-19
12A	CARBURADOR MODELO ACTUAL DESDE 2021	20-21
13	CAJA FILTRO AIRE	22
14	SISTEMA INYECTOR AIRE	23
15	RADIADOR	24
16	TANQUE GASOLINA	25
17	CANISTER VERSIÓN CARBURADOR	26
18	CUBIERTAS TANQUE	27
19	CHASIS	28
20	REPOSAPIÉ DELANTERO	29-30
21	REPOSAPIÉ TRASERO	31
22	GATO CENTRAL / GATO LATERAL	32
23	SILLÍN	33

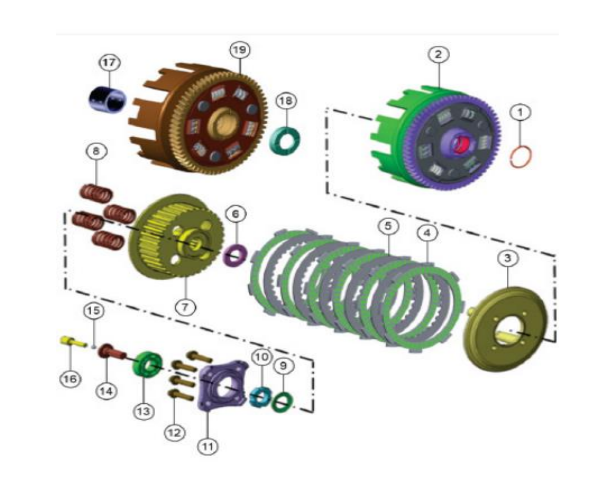
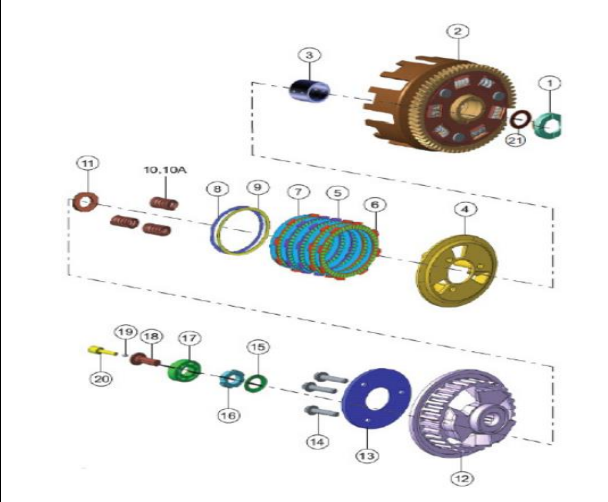
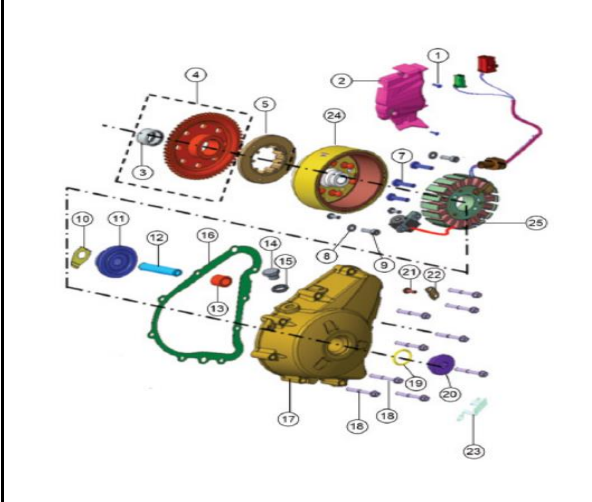
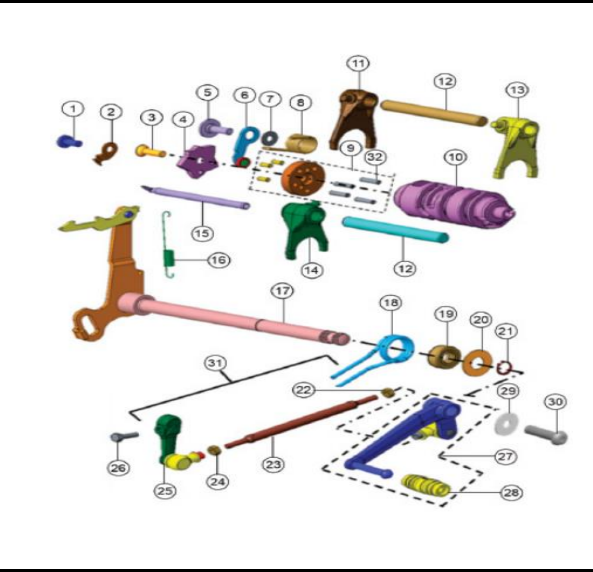
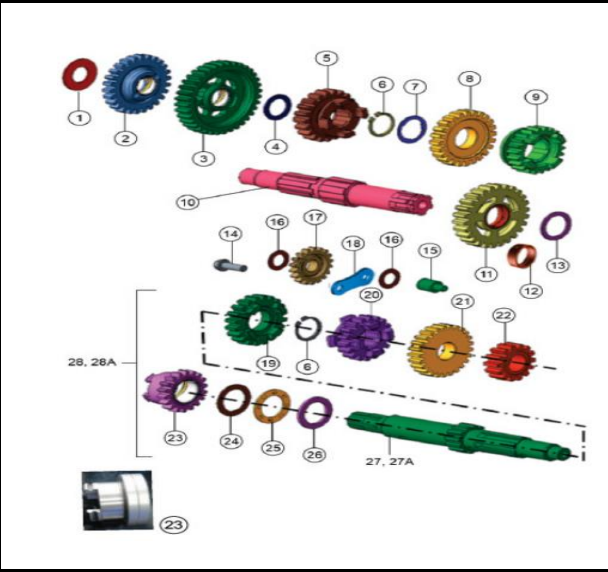
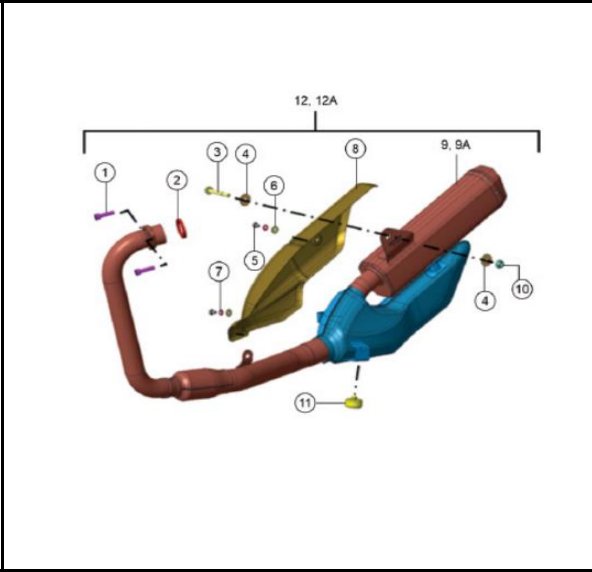
FIG. Nº	DESCRIPCIÓN	PAG. Nº
24	MANUBRIO	34-35
25	RUEDA DELANTERA	36
26	RUEDA TRASERA	37-38
27	VELOCÍMETRO	39
28	FAROLA	40
29	DIRECCIONAL DELANTERA	41
30	CUBIERTAS Y TAPAS LATERALES	42-43
31	GUARDABARRO DELANTERO	44
32	GUARDABARRO TRASERO	45
33	SUSPENSIÓN DELANTERA	46-47-48
34	STOP	49
35	EQUIPO ELÉCTRICO	50-51
36	BRAZO OSCILANTE / AMORTIGUADOR	52
37	CALIPER DELANTERO	53-54
38	BOMBA FRENO TRASERO	55-56
39	CALIPER TRASERO	57
40	HERRAMIENTA / ACCESORIO	58
41	PARTES SIN PINTAR	59
42	CALCOMANÍAS	60-61-62
43	CALCOMANÍAS APACHE RACING 200 4V	63
44	CALCOMANÍAS NEGRO MATE CALCA AZUL	64
45	CALC. APACHE 200 EE MIAMI BLUE MY24	65
46	APACHE 200 4V GRIS CARBONO MIAMI BLUE MY25	66
47	APACHE 200 4V NEGRO NEBULOSA VERDE MY25	67

## INDICE GRAFICOS

			
<b>FIGURA N° 1: CULATA</b>	<b>PÁG.N° 1-2</b>	<b>FIGURA N° 2: EJE DE LEVAS</b>	<b>PÁG.N° 3</b>
			
<b>FIGURA N° 4: CARCASA DERECHA / BALANCEADOR</b>	<b>PÁG.N° 6</b>	<b>FIGURA N° 5: CARCASA IZQUIERDA</b>	<b>PÁG.N° 7-8</b>
		<b>FIGURA N° 6: CUBIERTA CLUTCH</b>	<b>PÁG.N° 9</b>



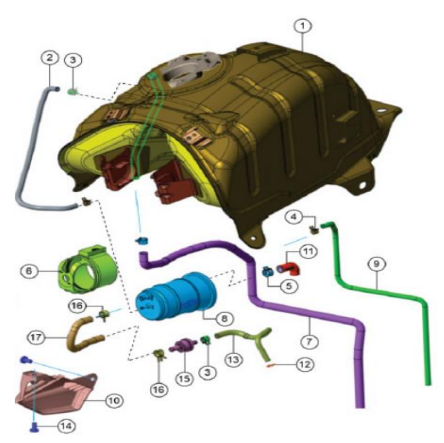
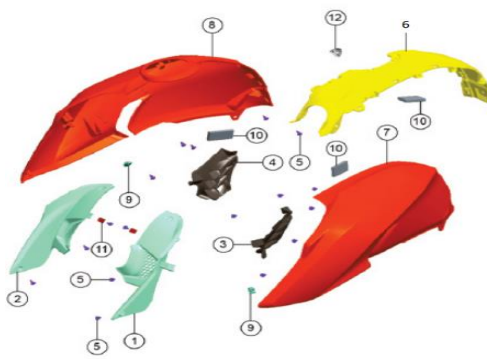
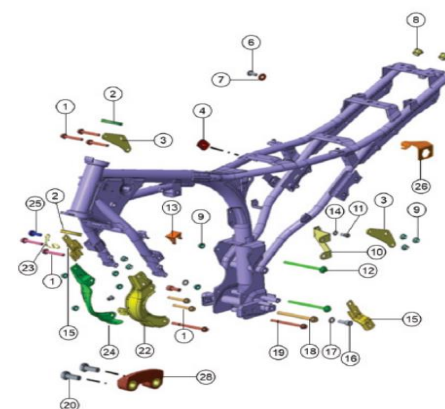
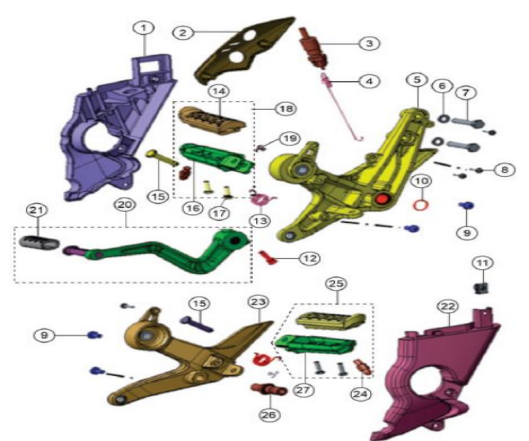
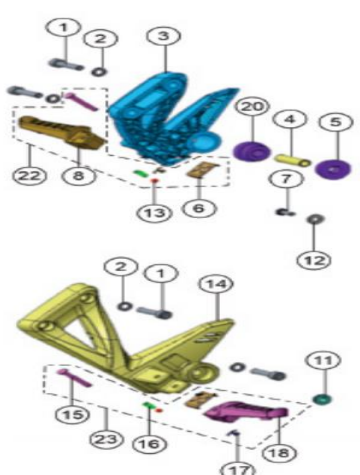
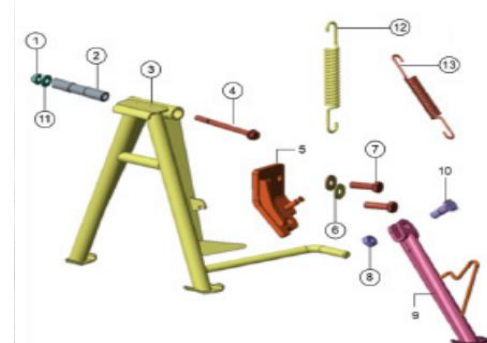
## INDICE GRAFICOS

			
<b>FIGURA N° 7: CLUTCH 1.0</b>	<b>PÁG.N° 10</b>	<b>FIGURA N° 7A: CLUTCH 2.0 CON SLIPPER CLUTCH</b>	<b>PÁG.N° 11</b>
<b>FIGURA N° 8: CUBIERTA VOLANTE / VOLANTE</b>	<b>PÁG.N° 12</b>		
<b>FIGURA N° 9: SELECTOR DE CAMBIOS</b>	<b>PÁG.N° 13-14</b>	<b>FIGURA N° 10: TRANSMISIÓN</b>	
<b>FIGURA N° 11: SILENCIADOR</b>	<b>PÁG.N° 17</b>	<b>PÁG.N° 15-16</b>	<b>PÁG.N° 17</b>

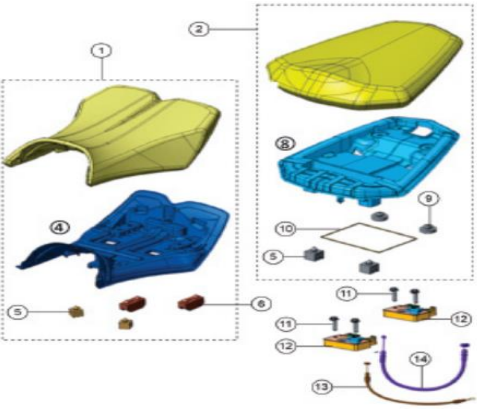
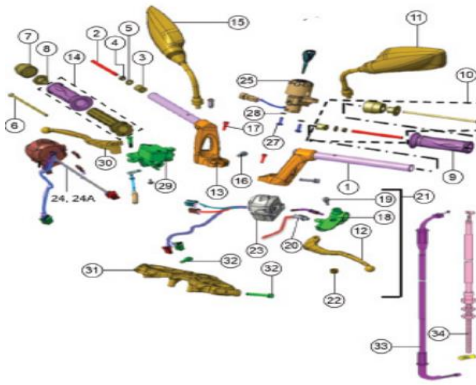
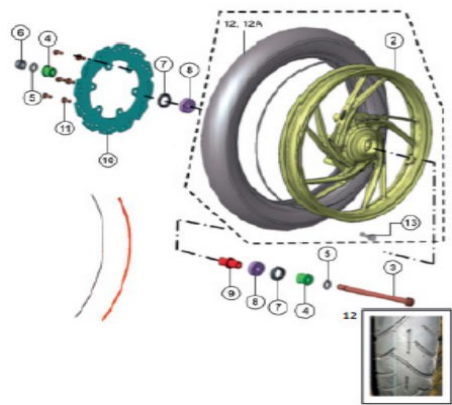
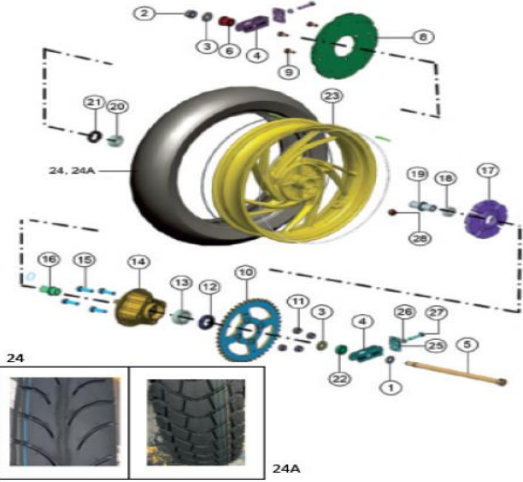
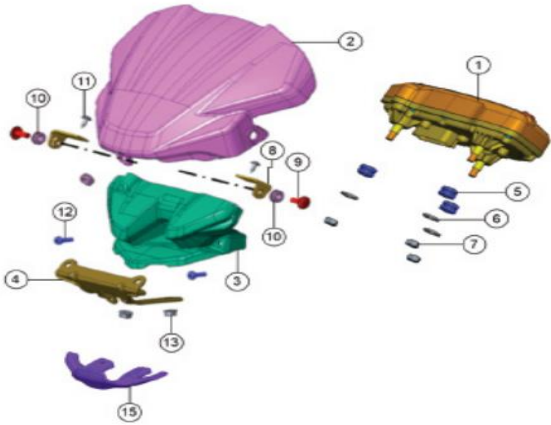
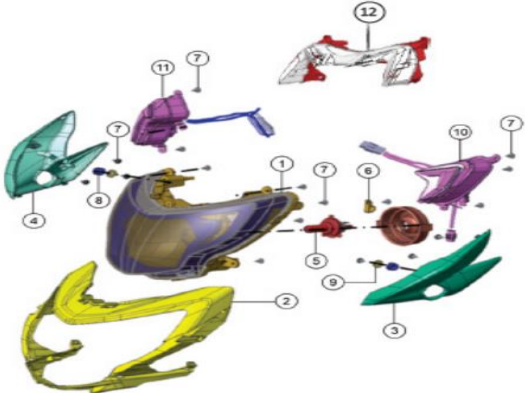
## INDICE GRAFICOS

<p><b>FIGURA N° 12: CARBURADOR HASTA MODELO 2020</b></p>	<p><b>PÁG.N° 18-19</b></p>	<p><b>FIGURA N° 12A: CARBURADOR MODELO ACTUAL DESDE 2021</b></p>	<p><b>PÁG.N° 20-21</b></p>	<p><b>FIGURA N° 13: CAJA FILTRO AIRE</b></p>	<p><b>PÁG.N° 22</b></p>
<p><b>FIGURA N° 14: SISTEMA INYECTOR AIRE</b></p>	<p><b>PÁG.N° 23</b></p>	<p><b>FIGURA N° 15: RADIADOR</b></p>	<p><b>PÁG.N° 24</b></p>	<p><b>FIGURA N° 16: TANQUE GASOLINA</b></p>	<p><b>PÁG.N° 25</b></p>

INDICE GRAFICOS

					
<p>FIGURA N° 17: CANISTER VERSIÓN CARBURADOR</p>	<p>PÁG.N° . 26</p>	<p>FIGURA N° 18: CUBIERTAS TANQUE</p>	<p>PÁG.N° . 27</p>	<p>FIGURA N° 19: CHASIS</p>	<p>PÁG.N° . 28</p>
					
<p>FIGURA N° 20: REPOSAPIÉ DELANTERO</p>	<p>PÁG.N° . 29-30</p>	<p>FIGURA N° 21: REPOSAPIÉ TRASERO</p>	<p>PÁG.N° . 31</p>	<p>FIGURA N° 22: GATO CENTRAL / GATO LATERAL</p>	<p>PÁG.N° . 32</p>

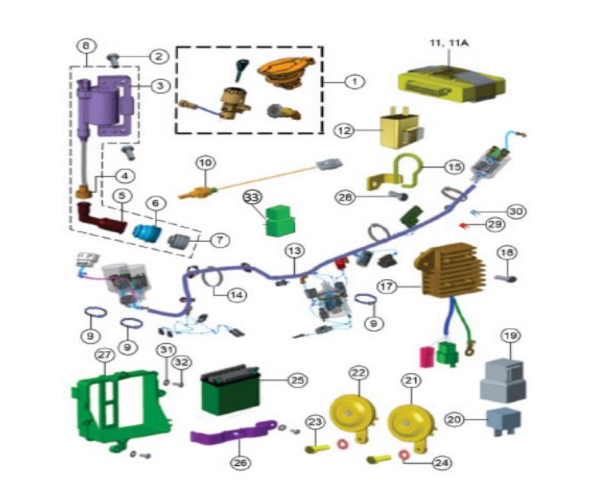
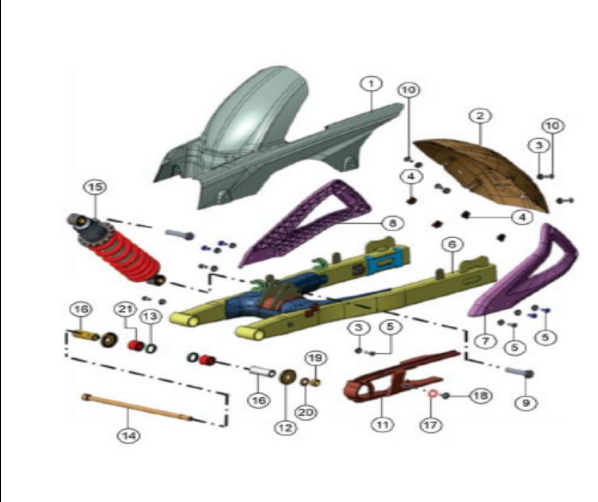
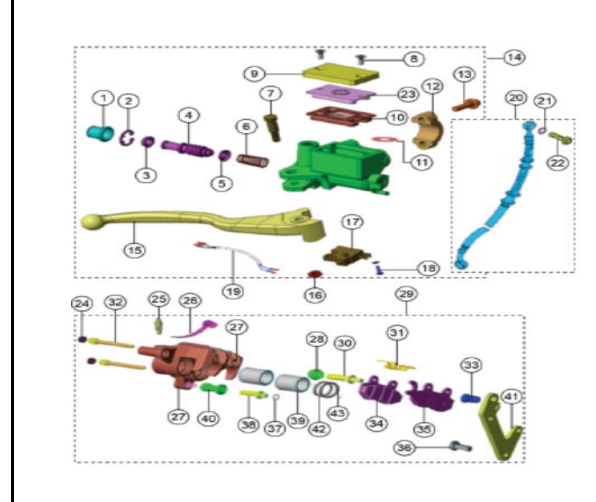
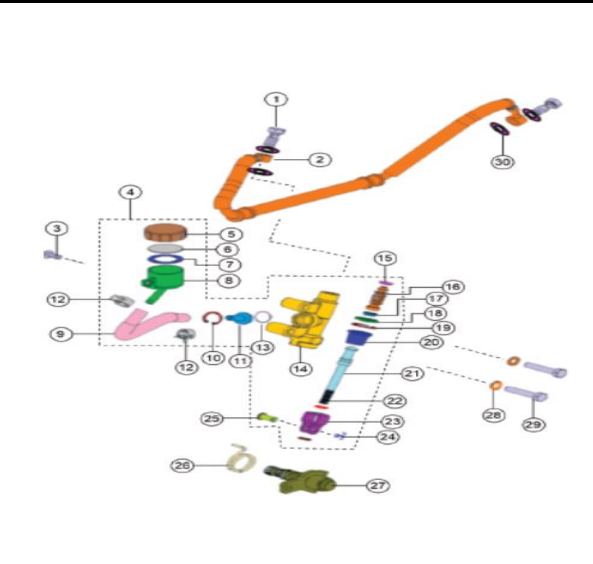
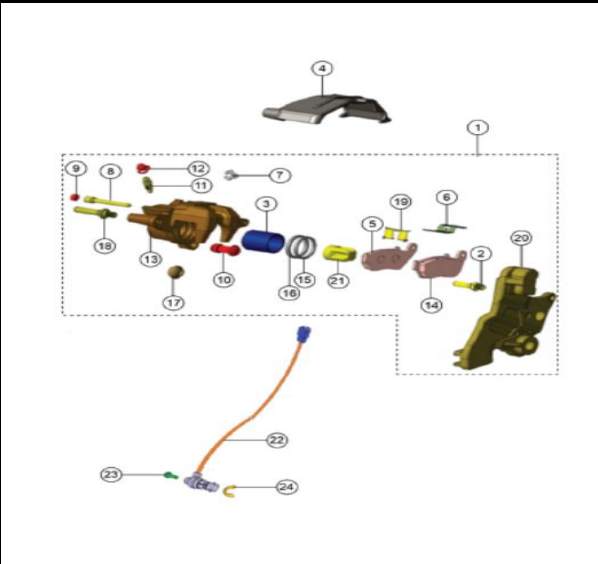
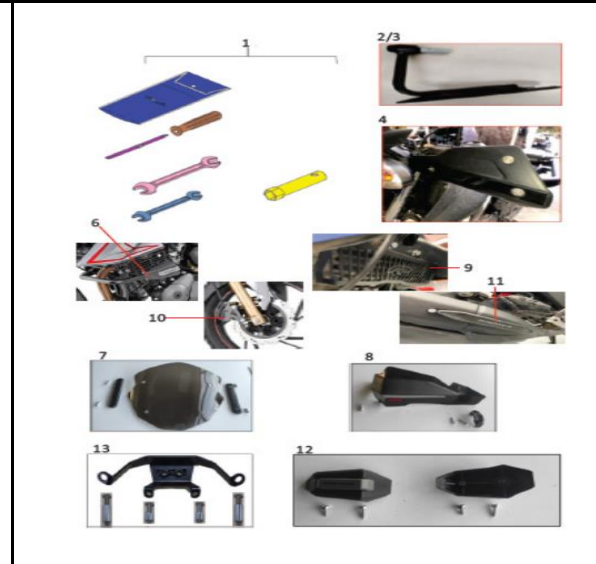
## INDICE GRAFICOS

					
<p><b>FIGURA N° 23: SILLÍN</b></p>	<p><b>PÁG.N° 33</b></p>	<p><b>FIGURA N° 24: MANUBRIO</b></p>	<p><b>PÁG.N° 34-35</b></p>	<p><b>FIGURA N° 25: RUEDA DELANTERA</b></p>	<p><b>PÁG.N° 36</b></p>
					
<p><b>FIGURA N° 26: RUEDA TRASERA</b></p>	<p><b>PÁG.N° 37-38</b></p>	<p><b>FIGURA N° 27: VELOCÍMETRO</b></p>	<p><b>PÁG.N° 39</b></p>	<p><b>FIGURA N° 28: FAROLA</b></p>	<p><b>PÁG.N° 40</b></p>






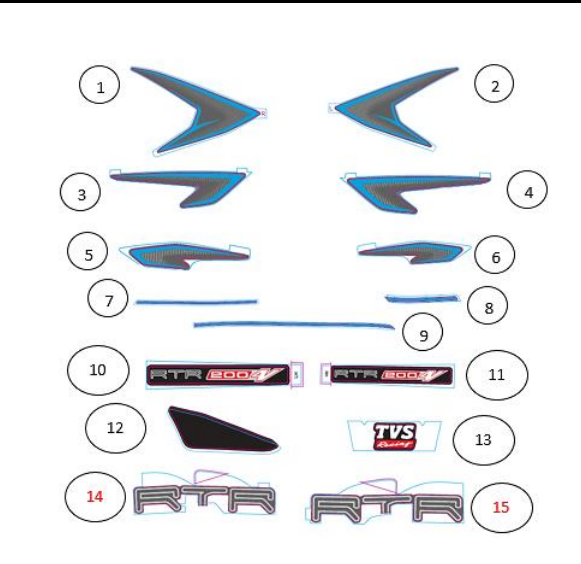
## INDICE GRAFICOS

<p><b>FIGURA N° 29: DIRECCIONAL DELANTERA</b></p>	<p><b>PÁG.N° 41</b></p>	<p><b>FIGURA N° 30: CUBIERTAS Y TAPAS LATERALES</b></p>	<p><b>PÁG.N° 42-43</b></p>	<p><b>FIGURA N° 31: GUARDABARRO DELANTERO</b></p>	<p><b>PÁG.N° 44</b></p>
<p><b>FIGURA N° 32: GUARDABARRO TRASERO</b></p>	<p><b>PÁG.N° 45</b></p>	<p><b>FIGURA N° 33: SUSPENSION DELANTERA</b></p>	<p><b>PÁG.N° 46-47-48</b></p>	<p><b>FIGURA N° 34: STOP</b></p>	<p><b>PÁG.N° 49</b></p>

## INDICE GRAFICOS

		
<b>FIGURA N° 35: EQUIPO ELÉCTRICO</b>	<b>FIGURA N° 36: BRAZO OSCILANTE / AMORTIGUADOR</b>	<b>FIGURA N° 37: CALIPER DELANTERO</b>
<b>PÁG.N° 50-51</b>	<b>PÁG.N° 52</b>	<b>PÁG.N° 53-54</b>
		
<b>FIGURA N° 38: BOMBA FRENO TRASERO</b>	<b>FIGURA N° 39: CALIPER TRASERO</b>	<b>FIGURA N° 40: HERRAMIENTA / ACCESORIO</b>
<b>PÁG.N° 55-56</b>	<b>PÁG.N° 57</b>	<b>PÁG.N° 58</b>

## INDICE GRAFICOS

			
<b>FIGURA N° 41: PARTES SIN PINTAR</b> PÁG.N° 59	<b>FIGURA N° 42: CALCOMANÍAS</b> PÁG.N° 60-61-62	<b>FIGURA N° 43: CALCOMANÍAS APACHE RACING 200 4V</b> PÁG.N° 63	<b>FIGURA N° 44: CALCOMANÍAS NEGRO MATE CALCA AZUL</b> PÁG.N° 64
			<b>FIGURA N° 45: CALCOMANÍAS APACHE 200 EE MIAMI BLUE MY24</b> PÁG.N° 65
<b>FIGURA N° 46: APACHE 200 4V GRIS CARBONO MIAMI BLUE MY25</b> PÁG.N° 66	<b>FIGURA N° 47: CALCOMANÍAS APACHE 200 4V GRIS CARBONO MIAMI BLUE MY25</b> PÁG.N° 67	<b>FIGURA N° 48: CALCOMANÍAS APACHE 200 4V GRIS CARBONO MIAMI BLUE MY25</b> PÁG.N° 68	<b>FIGURA N° 49: CALCOMANÍAS APACHE 200 4V GRIS CARBONO MIAMI BLUE MY25</b> PÁG.N° 69

INDICE GRAFICOS

<p>FIGURA N° 47: APACHE 200 4V NEGRO NEBULOSA VERDE MY25</p>	<p>PÁG.N° 67</p>	



FIGURA N°1: CULATA (1/2)

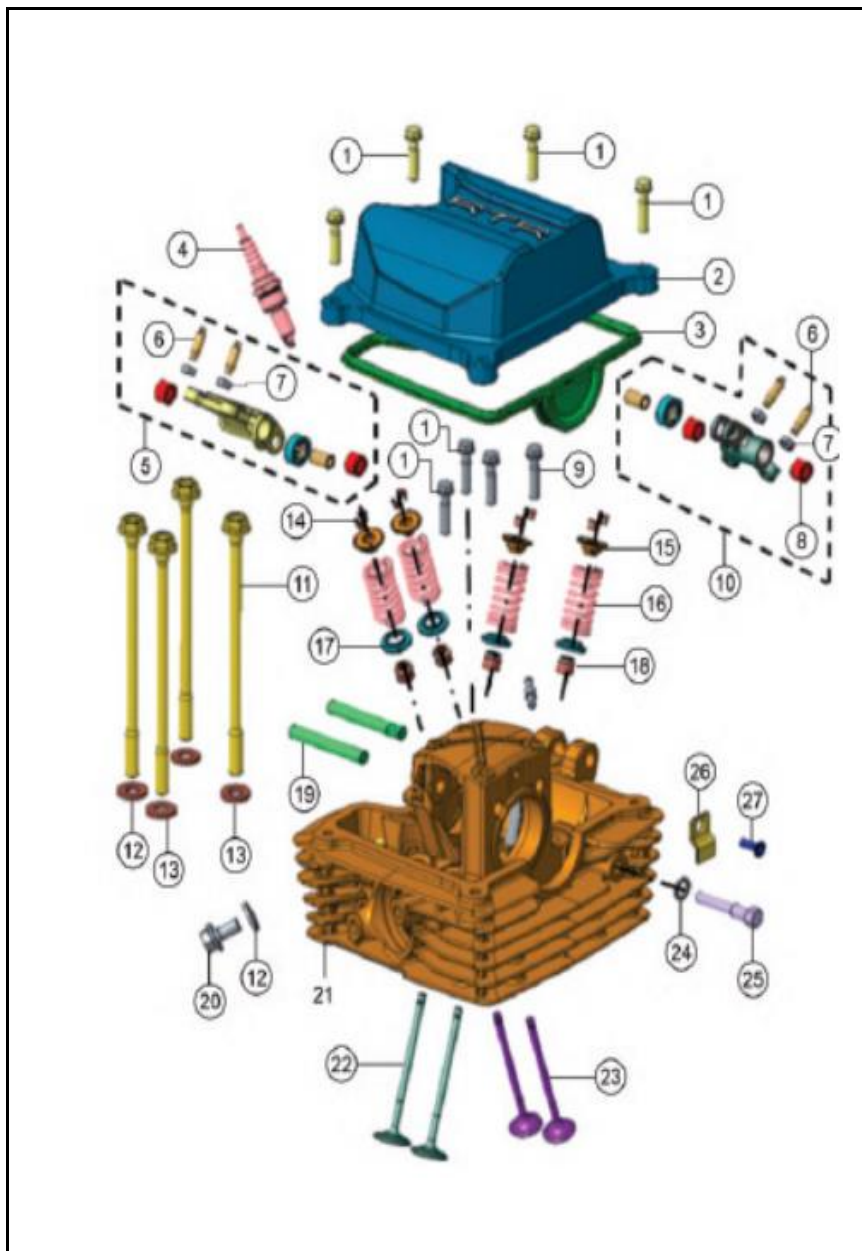


FIG. No.	PARTE N°	DESCRIPCIÓN	CANT.	SAP
1	M1200510	TORNILLO CULATA M6X25	6	10079665
2	N9011450	TAPA CULATA	1	10078675
3	N9011520	EMPAQUE CAUCHO CULATA	1	10078146
4	N3012100	BUJÍA UR4EK	1	10078156
5	N9010390	BALANCÍN ESCAPE	1	10078179
6	S1010240	TORNILLO BALANCÍN	4	10078390
7	S1010250	TUERCA	4	10078360
8	N4200050	CANASTILLA BALANCÍN	4	10080424
9	M7200740	TORNILLO M6X30	2	10080257
10	N9010370	BALANCÍN ADMISIÓN	1	10078165
11	N9010850	TORNILLO CULATA	4	10080277
12	M1010360	ARANDELA CULATA	2	10078451
13	M1200060	ARANDELA 8.5X18X2.3	3	10080929
14	N8011740	SEGURO DE VÁLVULA	8	10080252
15	N8011570	RETENEDOR RESORTE DE VÁLVULA	4	10080456
16	N4012000	RESORTE DE VÁLVULA	4	10082727
17	N8011540	ARANDELA DE VÁLVULA	4	10082234
18	N3012050	RETEN DE VÁLVULA	4	10078263
19	N9011550	EJE DE BALANCÍN	2	10078175
20	G4200070	TORNILLO M8X1X15	1	10082674

FIGURA N°1: CULATA (2/2)

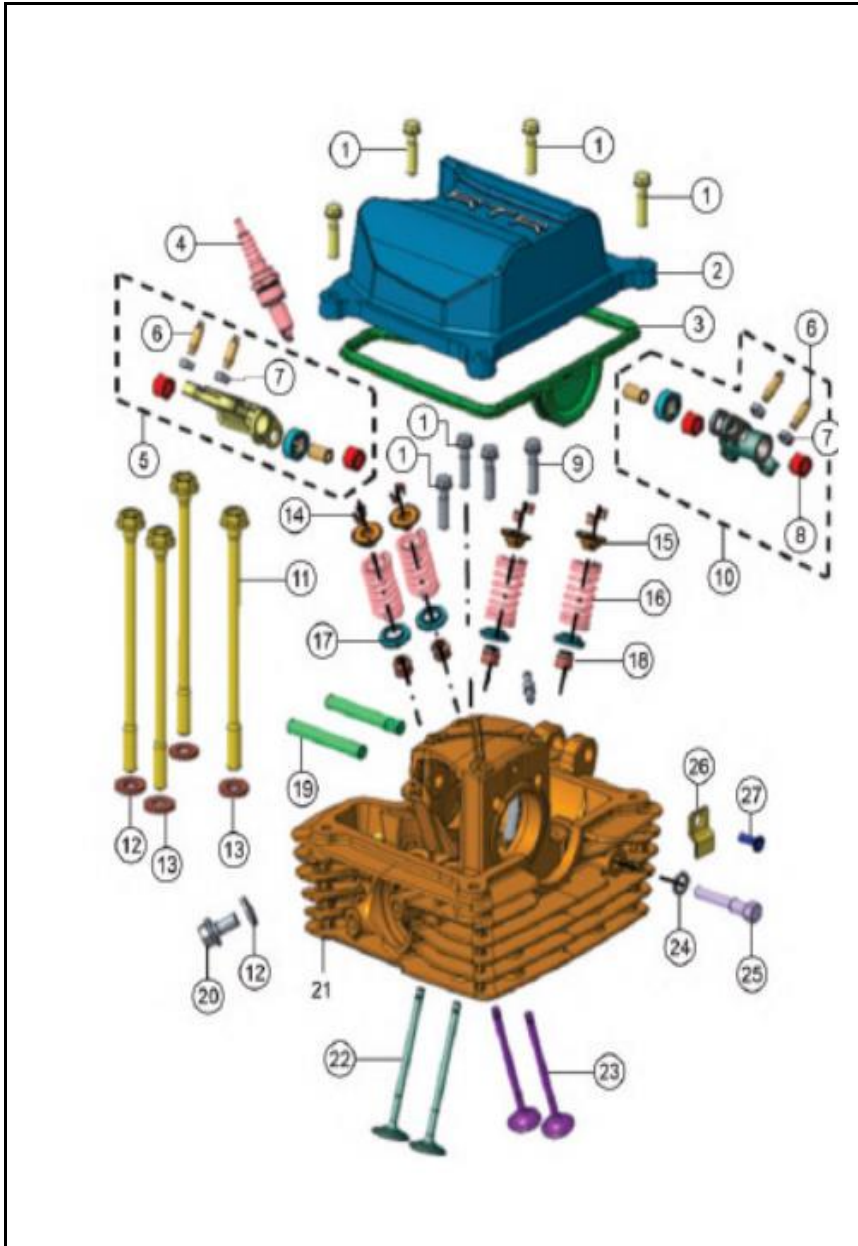


FIG. No.	PARTE N°	DESCRIPCIÓN	CANT.	SAP
21	N9011820	CULATA SOLO	1	10080380
22	N9010330	VÁLVULA ESCAPE	2	10080594
23	N9010320	VÁLVULA ADMISIÓN	2	10080561
24	M1080370	ARANDELA LUBRICACIÓN	1	10078407
25	M1080510	TORNILLO PARA GUÍA DE CADENA	1	10080237
26	N9011580	PLATINA SEGURO EJE LEVAS	1	10081123
27	N8200090	TORNILLO M5X15	1	10082833
28	N9011480	CULATA COMPLETA	1	10080151

FIGURA N°2: EJE DE LEVAS

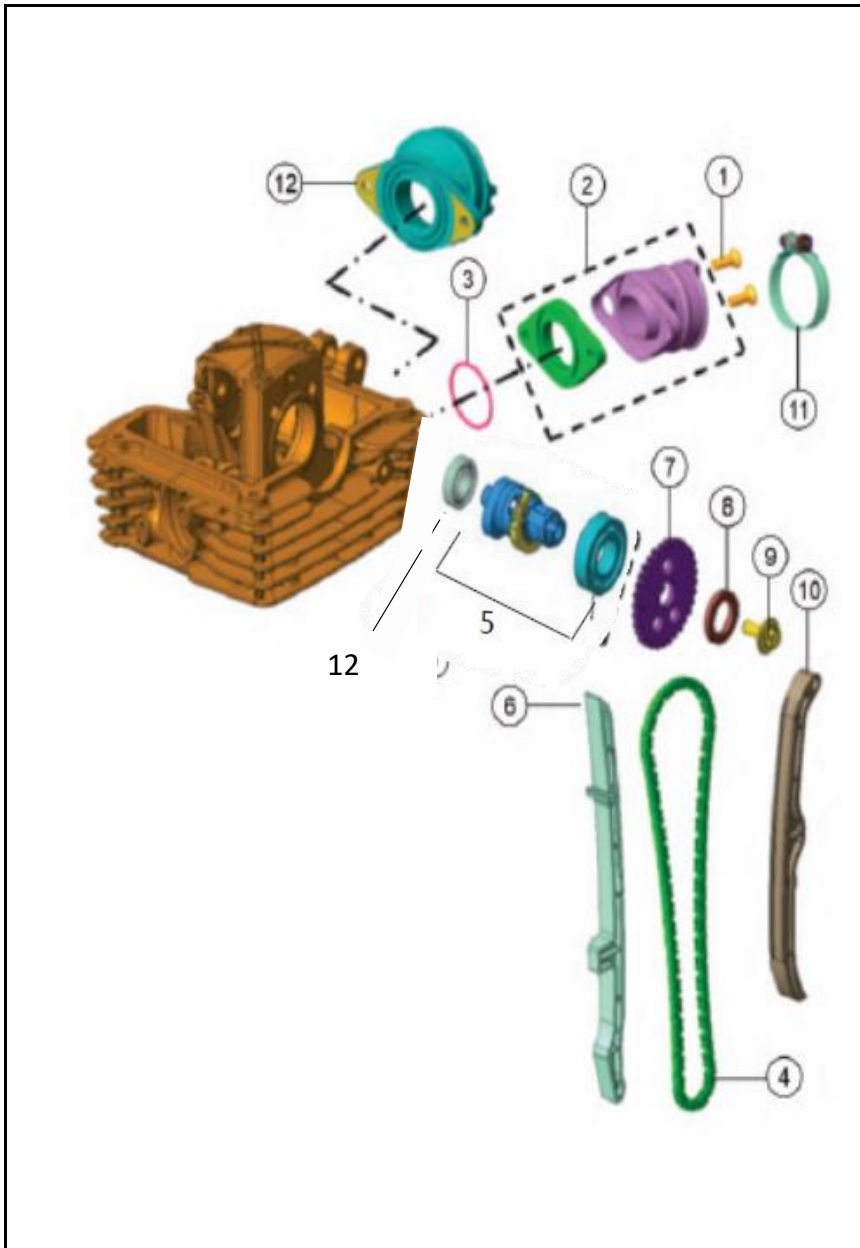


FIG. No.	PARTE N°	DESCRIPCIÓN	CANT.	SAP
1	0332228	TORNILLO M6X16	2	10079603
2	N9041950	MÚLTIPLE ADMISIÓN COMPLETO	1	10078528
3	N9041990	O RING MÚLTIPLE ADMISIÓN	1	10079906
4	N9011570	CADENILLA DISTRIBUCION	1	10078207
5	N9010410	EJE DE LEVAS COMPLETO	1	10078304
6	N9011590	GUÍA CADENILLA	1	10078483
7	N9011560	PIÑÓN DE DISTRIBUCION	1	10080081
8	N9011490	ARANDELA DE EJE DE LEVA	1	10080162
9	N9200480	TORNILLO M8X1.25	1	10078491
10	N9011600	GUÍA TENSOR CADENA	1	10078223
11	G4041110	ABRAZADERA	1	10080255
12	M1200300	RODAMIENTO BOLAS 12X28X8 C3 6001 RS		10079533

FIGURA N°3: CILINDRO / PISTÓN / CIGÜEÑAL (1/2)

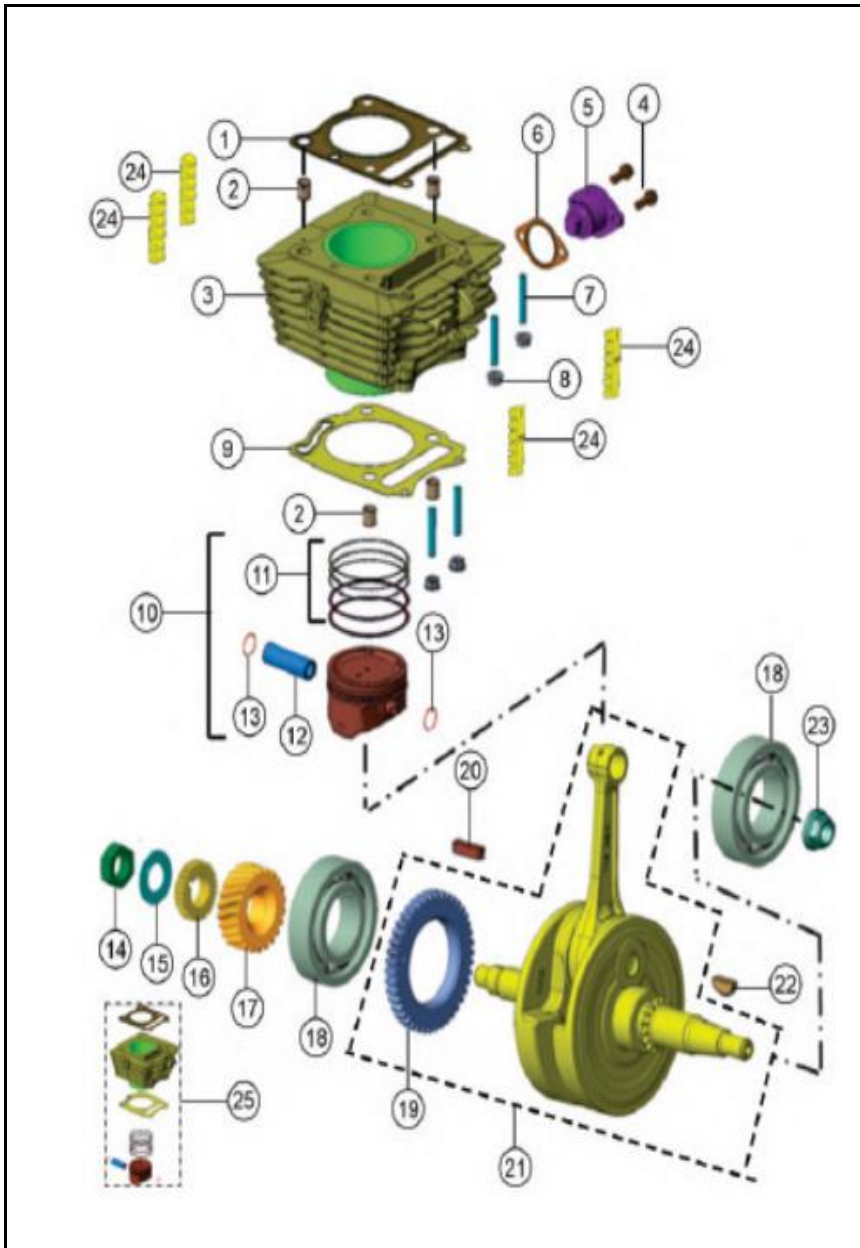


FIG. No.	PARTE N°	DESCRIPCIÓN	CANT.	SAP
1	N9010630	EMPAQUE CULATA	1	10078345
2	S1200270	PIN GUÍA MOTOR	4	10080116
3	N9011390	CILINDRO SOLO	1	10081462
4	M1200520	TORNILLO M6X16	2	10082181
5	N9011310	TENSOR CADENILLA	1	10078428
6	N3011600	EMPAQUE TENSOR CADENILLA	1	10078463
7	M1200780	TORNILLO CULATA	4	10081086
8	M1200900	TUERCA CON PESTAÑA M6	4	10078930
9	N9010720	EMPAQUETADURA DE CILINDRO	1	10078211
10	N9020300	KIT PISTÓN STD	1	10078362
11	N9325320	KIT DE ANILLOS-STD	1	10078406
11A	N9325330	KIT DE ANILLOS-0.25	1	10081545
11B	N9325340	KIT DE ANILLOS-0.50	1	10081546
12	G4020090	PIN DE PISTÓN	1	10082673
13	M1010440	SEGURO PARA PIN DE PISTÓN	2	10082708
14	M1200250	TUERCA CIGÜEÑAL M16	1	10080579
15	M1080630	ARANDELA DE CIGÜEÑAL (PIÑÓN PRIMARIO)	1	10082226
16	M1080010	PIÑÓN CIGÜEÑAL/BOMBA DE ACEITE	1	10078621



FIGURA N°3: CILINDRO / PISTÓN / CIGÜEÑAL (2/2)

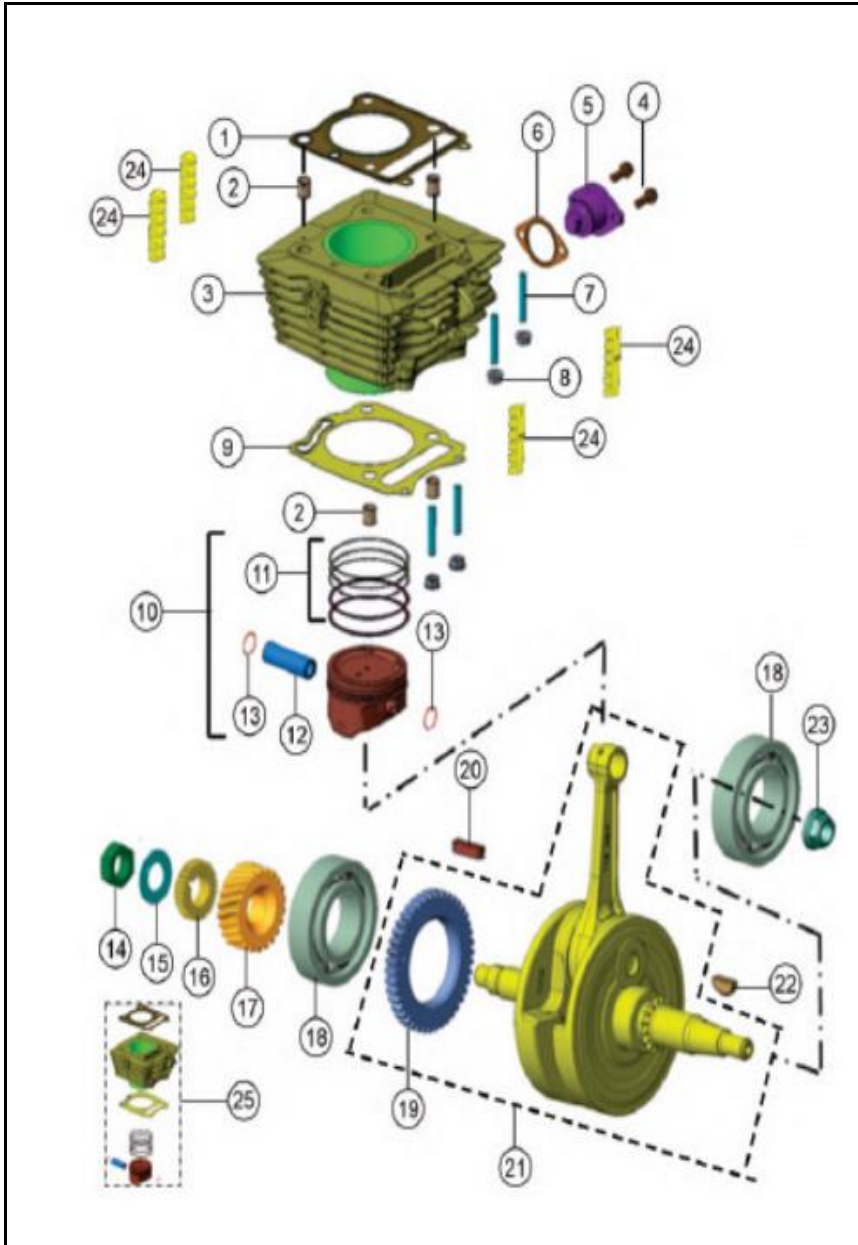


FIG. No.	PARTE N°	DESCRIPCIÓN	CANT.	SAP
17	N9081580	PIÑÓN PRIMARIO	1	10080479
18	M7200530	RODAMIENTO CIGÜEÑAL 6207	2	10078388
19	N9081490	PIÑÓN BALANCEADOR	1	10078712
20	N3080170	CUÑA CIGÜEÑAL (EMBRAGUE)	1	10080357
21	N9020390	CIGÜEÑAL COMPLETO	1	10079504
22	M1200760	CUÑA VOLANTE	1	10080310
23	M1200770	TUERCA M12X1.25	1	10078609
24	M7011130	ANTIVIBRANTE CILINDRO	4	10080307
25	N9325250	CILINDRO COMPLETO	1	10090865

FIGURA N°4: CARCASA DERECHA / BALANCEADOR

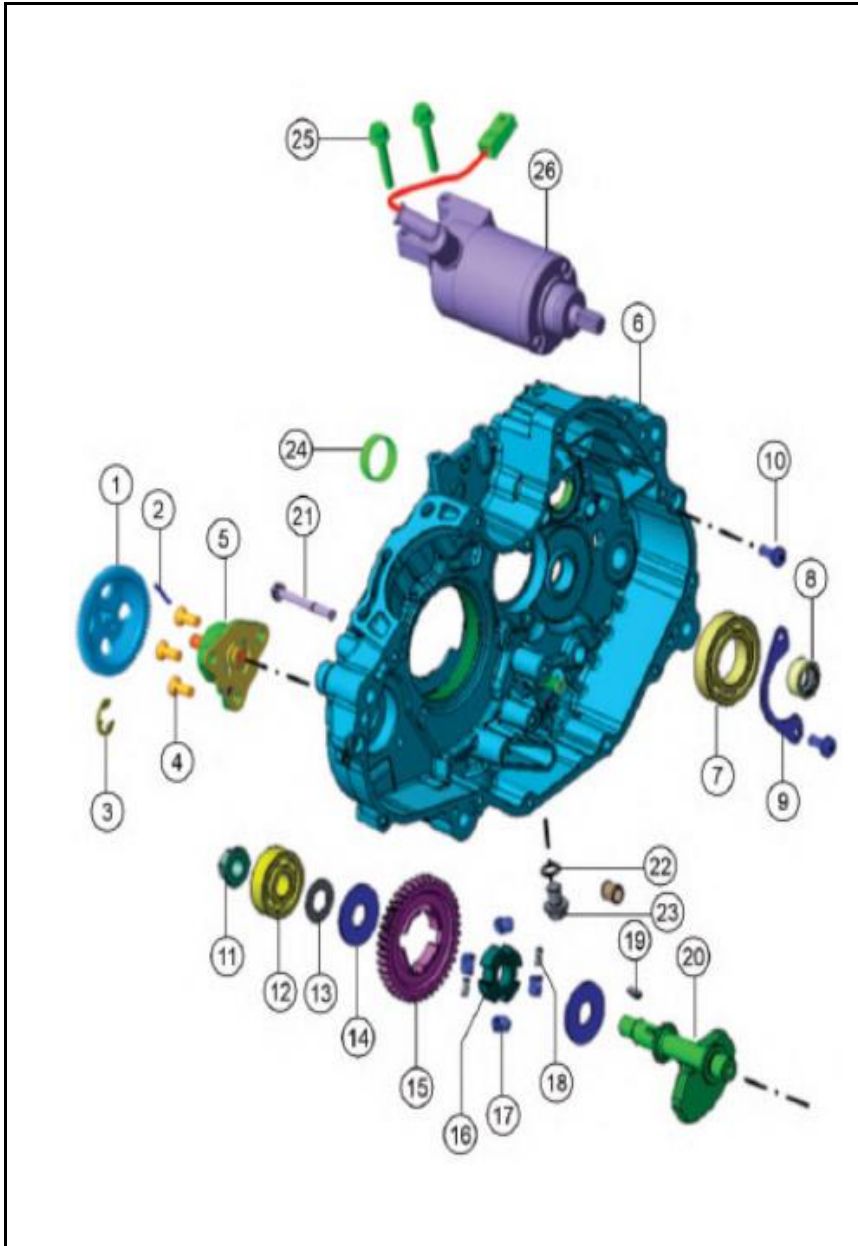


FIG. No.	PARTE N°	DESCRIPCIÓN	CANT.	SAP
1	N9081400	PIÑÓN BOMBA ACEITE	1	10080485
2	64014	PIN	1	10079594
3	M1200730	PIN SEGURIDAD	1	10080721
4	M1200520	TORNILLO M6X16	3	10082181
5	N9082160	BOMBA DE ACEITE	1	10078589
6	N9325460	CARCASA CENTRAL DERECHA	1	10079592
7	M1200290	RODAMIENTO C36006	1	10080560
8	M7200260	RODAMIENTO NB15X23X12	1	10080052
9	M7080530	PLATINA SEGURO	1	10079860
10	331748	TORNILLO M6X16	2	10080263
11	M1200770	TUERCA M12X1.25	1	10078609
12	N9200590	RODAMIENTO 15X42X13	1	10080549
13	K080410	ARANDELA SELLO 15X27X0.5	1	10079457
14	N9081070	RETENEDOR	2	10081128
15	N9081480	PIÑÓN BALANCEADOR EJE	1	10080319
16	N9081500	TUERCA BALANCEADOR	1	10080971
17	N9081080	RESORTE DE BALANCEADOR EJE	4	10080272
18	N9081160	PIN	2	10080794
19	M1200760	CUÑA VOLANTE	1	10080310
20	N9020399	BALANCEADOR	1	10078746
21	M7200730	TORNILLO M6X55	1	10079679
22	N2081600	ARANDELA DE COBRE M10	1	10080371
23	M1200070	TORNILLO M10X12	1	10079661
24	M7200690	BUJE 27X25	1	10080158
25	M1200510	TORNILLO M6X25	2	10079665
26	N9060820	MOTOR ARRANQUE	1	10080206

FIGURA N°5: CARCASA IZQUIERDA (1/2)

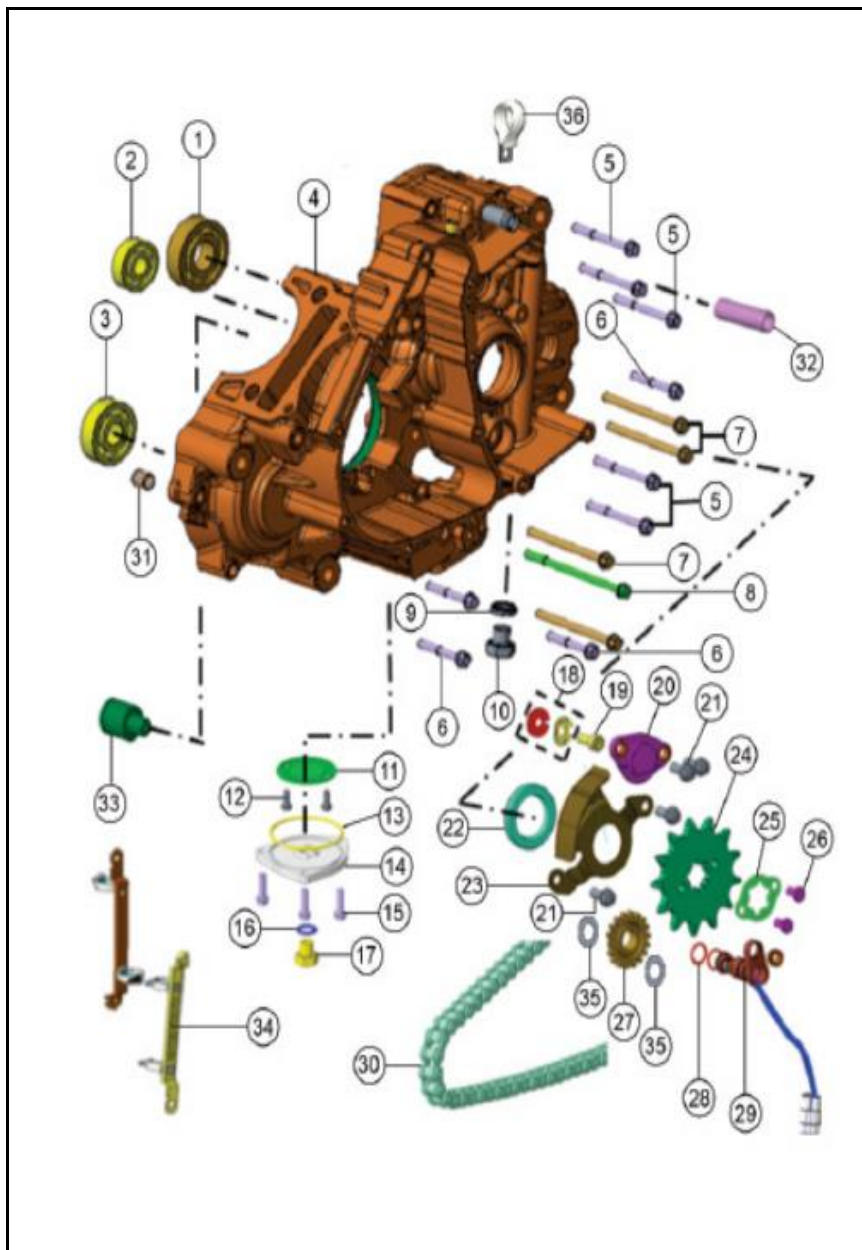


FIG. No.	PARTE N°	DESCRIPCIÓN	CANT.	SAP
1	M1200260	RODAMIENTO 6204	1	10079464
2	K3200770	RODAMIENTO 6201	1	10078313
3	N9200590	RODAMIENTO 6302	1	10080549
4	N9325450	CARCASA CENTRAL IZQUIERDA	1	10081461
5	M7200730	TORNILLO M6X55	5	10079679
6	M7200700	TORNILLO TAPA DE VOLANTE M6X40	4	10079678
7	M1200440	TORNILLO DE MOTOR M6X75	4	10080234
8	M1200450	TORNILLO DE MOTOR M6X95	1	10079662
9	M1080420	RETENEDOR TAPÓN DE ACEITE	1	10079656
10	N2081680	TORNILLO TAPÓN	1	10078569
11	M1080560	MALLA FILTRO ACEITE	1	10080716
12	0331708	TORNILLO M5X12	2	10081043
13	M1080610	ORING 60.5X2.4	1	10078266
14	M1080570	TAPA FILTRO ACEITE INF.	1	10078130
15	M1200530	TORNILLO M6X20	3	10079466
16	S1011290	ARANDELA TAPÓN DRENAJE	1	10078568
17	S1200900	TORNILLO PARA DRENAJE DE ACEITE	1	10078197
18	N8081090	ARANDELA SWICHE NEUTRA	1	10078447
19	0331748	TORNILLO M6X16	1	10080263
20	N9060680	SWICHE NEUTRA	1	10078145

FIGURA N°5: CARCASA IZQUIERDA (2/2)

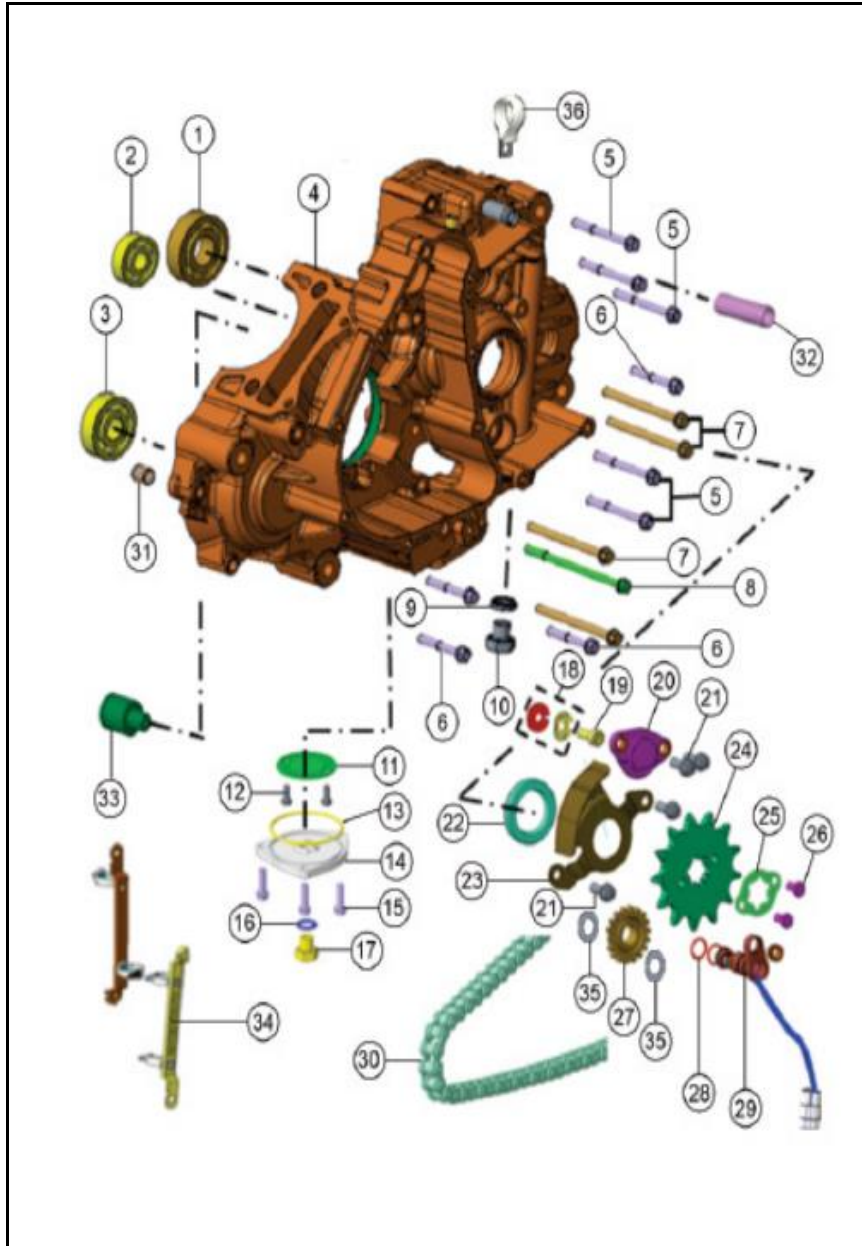


FIG. No.	PARTE N°	DESCRIPCIÓN	CANT.	SAP
21	M1200520	TORNILLO M6X16	4	10082181
22	M7200250	RETEN PIÑÓN ARRASTRE 20X47X14	1	10078158
23	N9081680	PLATINA RETEN ARRASTRE	1	10080258
24	N9081830	PIÑÓN SALIDA 13T	1	10080538
25	M7080870	PLATINA PIÑÓN SALIDA	1	10078212
26	M1200940	TORNILLO PIÑÓN SALIDA M5X10	2	10082710
27	N9081660	PIÑÓN SENSOR VELOCÍMETRO	1	10080185
28	N9325780	O-RING SENSOR DE VELOCÍMETRO	2	10080284
29	N9060700	SENSOR VELOCÍMETRO	1	10078169
30	N9113980	CADENA 116L	1	10080202
31	S1200270	GUÍA DE CARTER	2	10080116
32	M1080360	TUBO DESFOGUE	1	10079853
33	N9081670	EJE TOPE CAMBIOS	1	10079579
34	N9325790	GUÍA CABLE	2	10081158
35	P080610	ARANDELA 11.2X18.5X0.5	2	10081557
36	S1125320	GUÍA DE MANGUERA VENTILACIÓN	1	10079788



FIGURA N°6: CUBIERTA CLUTCH

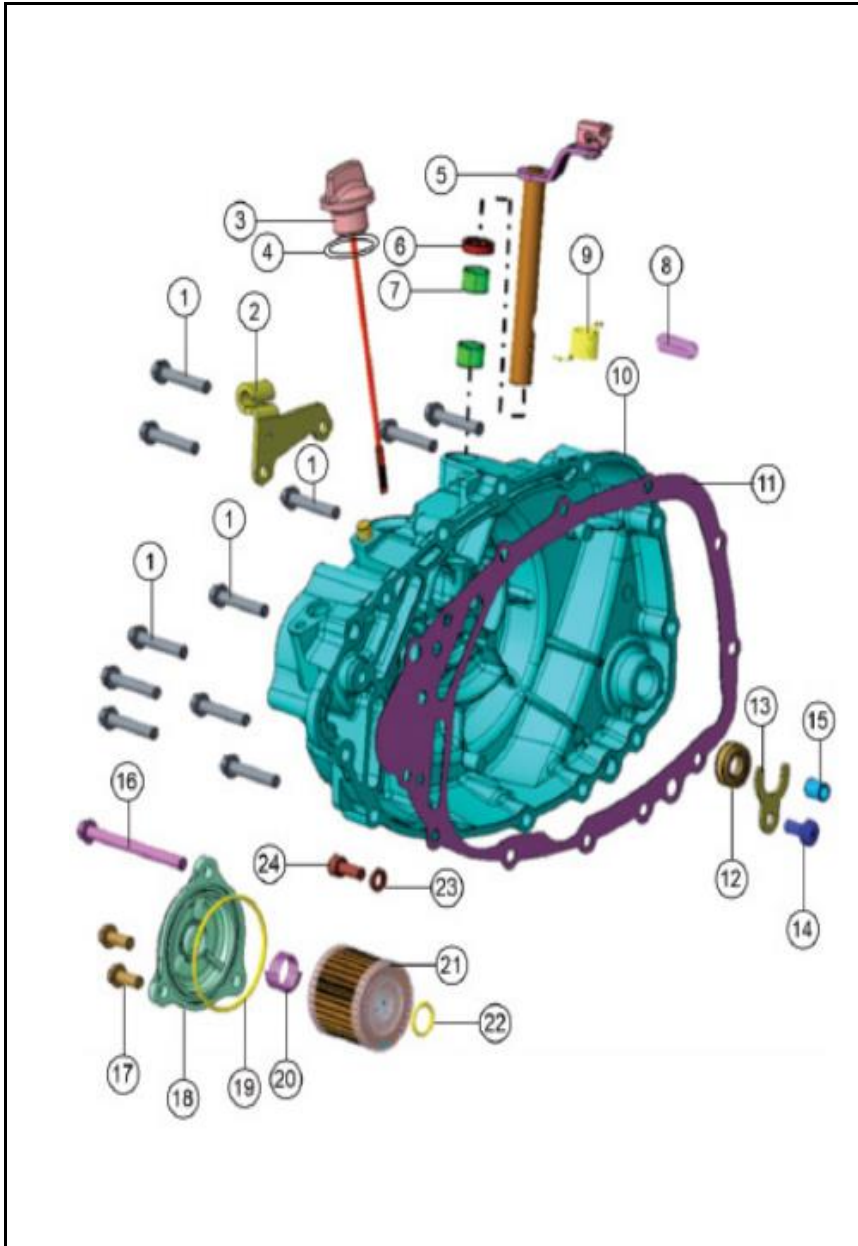


FIG. No.	PARTE N°	DESCRIPCIÓN	CANT.	SAP
1	N5200170	TORNILLO M6X35	11	10079713
2	M7070330	GUÍA PARA CABLE CLUTCH	1	10080254
3	N9081280	TAPÓN ACEITE	1	10082206
4	M1080400	ORING 16.8X3.1	1	10082180
5	M7070350	LEVA INTERNA CLUTCH	1	10080082
6	M7200490	RETEN LEVA 12X18X4	1	10080576
7	M7200510	CANASTILLA 12X15X10	2	10082182
8	M7200500	PIN	1	10079677
9	M7070380	RESORTE LEVA CLUTCH	1	10080366
10	N9030230	CUBIERTA CLUTCH	1	10081516
11	N9030250	EMPAQUE CUBIERTA CLUTCH	1	10078233
12	N2200550	RETEN CIGÜEÑAL DER.	1	10080113
13	N9080670	PLATINA RETEN EJE CRANC	1	10082835
14	0331748	TORNILLO M6X16	1	10080263
15	0074010	PIN	2	10079453
16	M1200440	TORNILLO MOTOR M6X75	1	10080234
17	M1200520	TORNILLO M6X16	2	10082181
18	M70809607D	TAPA FILTRO DE ACEITE	1	10080390
19	M1080600	ORING FILTRO DE ACEITE	1	10078365
20	M1080620	RESORTE FILTRO DE ACEITE	1	10079658
21	M1080540	FILTRO ACEITE	1	10078109
22	M1080590	ORING FILTRO 13X2	1	10080717
23	8200130	ARANDELA 6.5X11X1.6	1	10079618
24	M1200790	TORNILLO HEXAGONAL M6X16	1	10081570

FIGURA N°7: CLUTCH 1.0

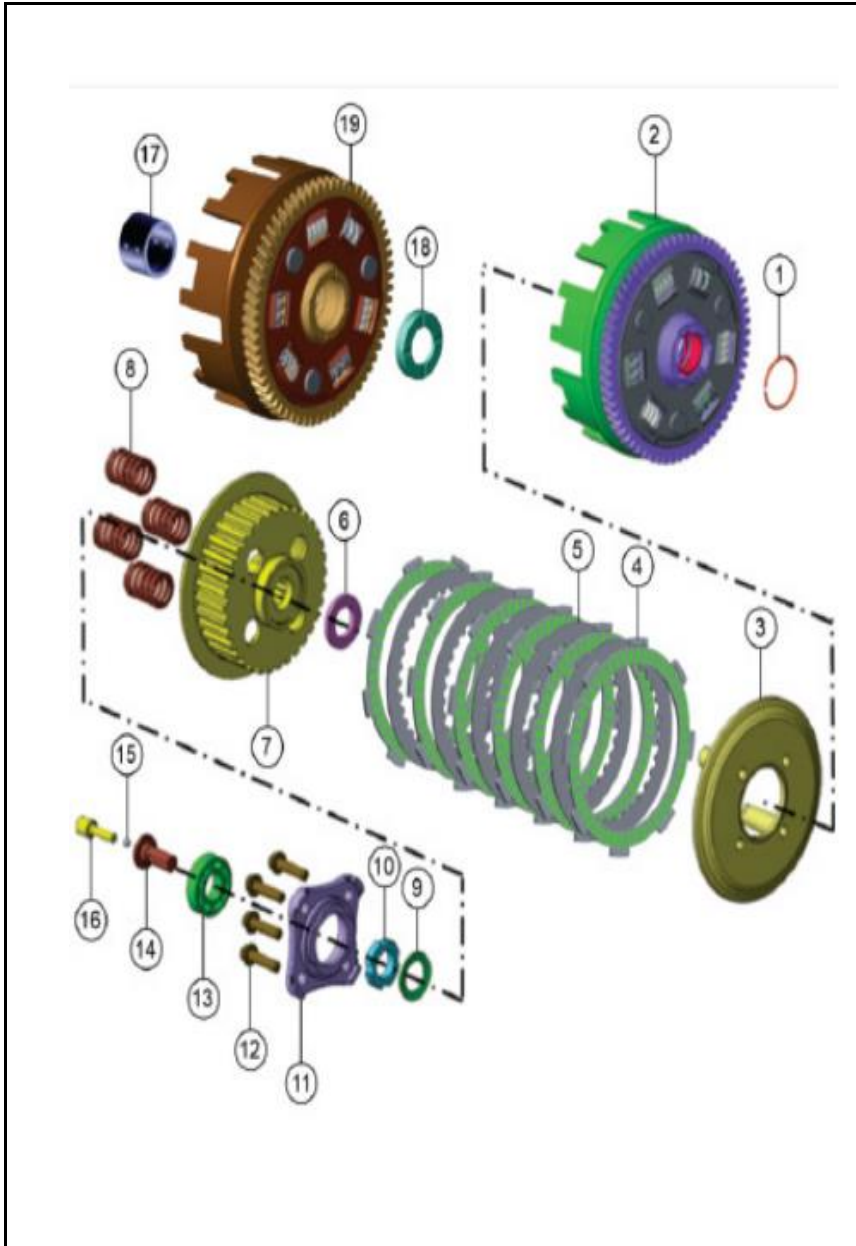


FIG. No.	PARTE N°	DESCRIPCIÓN	CANT.	SAP
1	3060510	RETEN CORONA CLUTCH	1	10082506
2	N9070020	CORONA CLUTCH	1	10082834
3	N9070210	PORTA RESORTES CLUTCH	1	10078334
4	N9325530	DISCOS CLUTCH (EMPAQUE X6 UNIDADES)	1	10078182
5	N9325520	DISCOS SEPARADORES CLUTCH (EMP. X5 UNI.)	1	10083862
6	M7070240	ARANDELA	1	10080253
7	N9070170	CORONA INTERNA CLUTCH	1	10078496
8	N9070220	RESORTE PRESIÓN CLUTCH	4	10080243
9	M7070110	ARANDELA	1	10079667
10	M7070100	TUERCA CLUTCH	1	10080577
11	N9070230	PLATINA SUJETADORA DISCOS CLUTCH	1	10080233
12	N2200500	TORNILLO M6X25	4	10079690
13	M1200380	RODAMIENTO 6002	1	10080509
14	M7070120	PIN ADAPTADOR CLUTCH	1	10080282
15	420404000	BALIN	1	10081362
16	M7070150	PIN EMPUJADOR CLUTCH	1	10080725

FIGURA N°7A: CLUTCH 2.0 CON SLIPPER CLUTCH

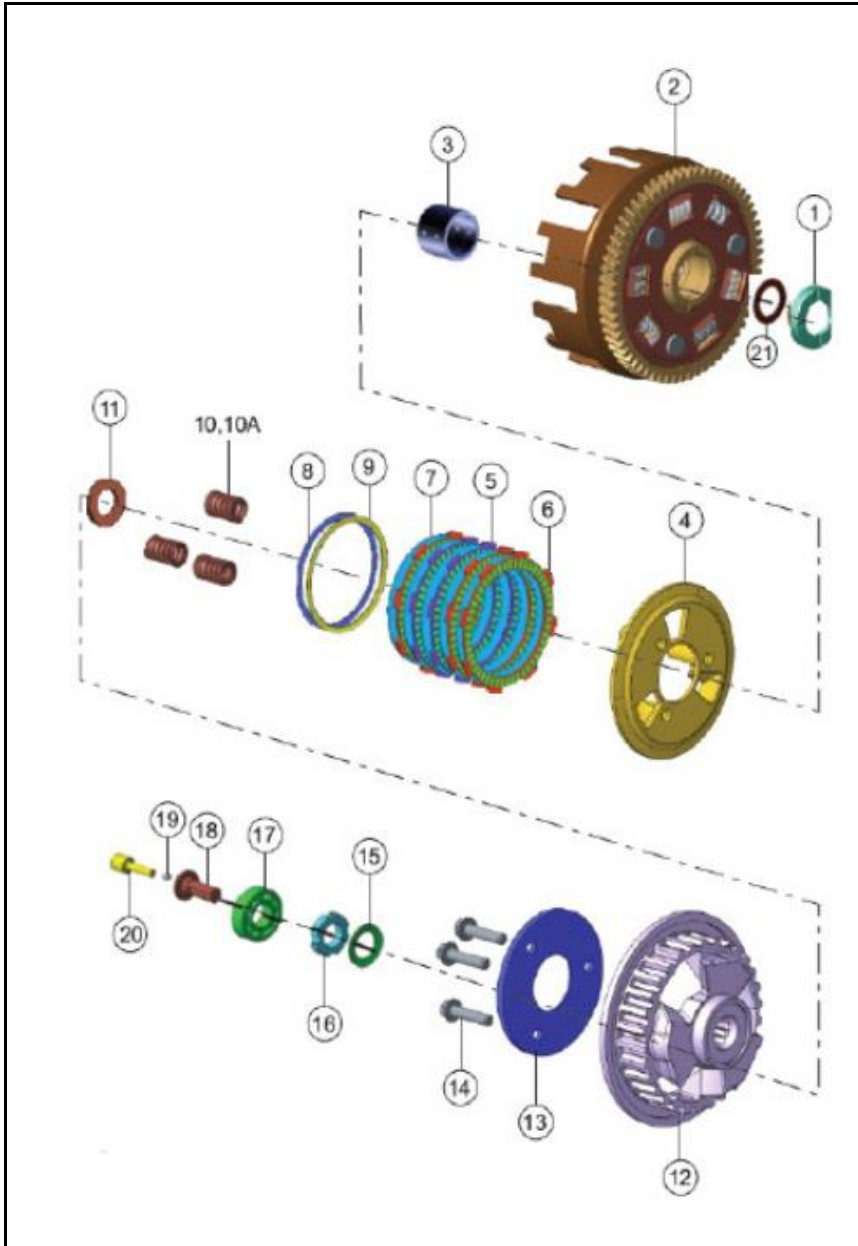


FIG. No.	PARTE N°	DESCRIPCIÓN	CANT.	SAP
1	NF080030	RETEN CORONA CLUTCH	1	10081024
2	NF070030	CORONA CLUTCH	1	10078631
3	NF080040	BUJE	1	10081025
4	NF070060	PORTA RESORTES	1	10081022
5	N9070310	DISCOS CLUTCH (LLEGA 2 UNDS X EMPAQUE)	2	10084948
6	N9070190	DISCOS CLUTCH (LLEGA 3 UNDS X EMPAQUE)	3	10085631
7	NF070050	SEP. DISCOS CLUTCH(LLEGA 5 UNDS X EMPAQ)	5	10080838
8	NF070100	ARANDELA ANTIBRINCO	1	10081164
9	NF070090	RESORTE ANTIBRINCO	1	10081163
10	NF070170	RESORTE PRESION CLUTCH	3	10085632
11	M7070240	ARANDELA ESPACIADORA CLUTCH	1	10080253
12	NF070040	CORONA INTERNA CLUTCH	1	10081162
13	NF070080	PORTA DISCOS CLUTCH	1	10081023
14	N2200500	TORNILLO M6X25	3	10079690
15	M7070110	ARANDELA	1	10079667
16	M7070100	TUERCA	1	10080577
17	M1200380	RODAMIENTO BOLAS 15X32X9	1	10080509
18	M7070120	PIN ADAPTADOR CLUTCH	1	10080282
19	420404000	BALIN 3/16	1	10081362
20	M7070150	PIN EMPUJADOR CLUTCH	1	10080725
21	M7200460	ARANDELA	1	10079535
22	NF070130	KIT CLUTCH COMPL.(Fig.4,5,6,7,8,9,10,12,13,14)	1	10085631

FIGURA N°8: CUBIERTA VOLANTE / VOLANTE

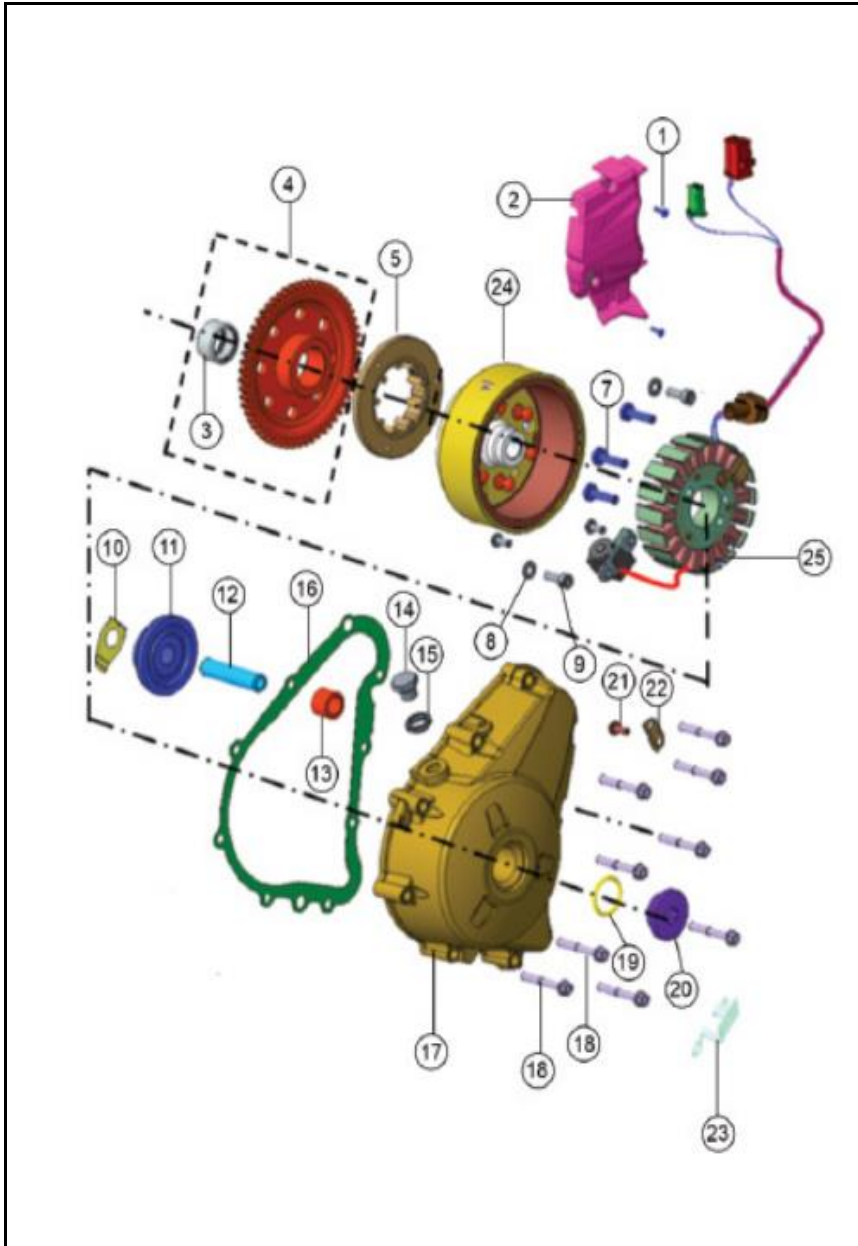


FIG. No.	PARTE N°	DESCRIPCIÓN	CANT.	SAP
1	M1200670	TORNILLO TAPA PIÑÓN M6X20	2	10081085
2	N9081170	TAPA PIÑÓN	1	10082836
3	M1200170	RODAMIENTO PIÑÓN	1	10081466
4	M1080480	PIÑÓN ARRANQUE	1	10079657
5	R1060110	CLUTCH DE UNA VÍA	1	10078275
7	M7200740	TORNILLO M6X30	3	10080257
8	P1200050	ARANDELA 6.5	3	10079942
9	M1200790	TORNILLO HEXAGONAL M6X16	3	10081570
10	N9080440	PLATINA TOP PIÑÓN ARRANQUE	1	10080318
11	M1080460	PIÑÓN BENDIX DE ARRANQUE	1	10079854
12	M1080430	EJE MOTOR ARRANQUE	1	10080713
13	M1080490	BUJE PIÑÓN BENDIX	1	10080714
14	N2081680	TAPÓN	1	10078569
15	M1080420	ARANDELA TAPÓN ACEITE	1	10079656
16	N9030320	EMPAQUE TAPA VOLANTE	1	10078180
17	N9030330	TAPA VOLANTE	1	10081514
18	M7200700	TORNILLO TAPA VOLANTE M6X40	9	10079678
19	N2081690	ORING TAPÓN DE TAPA VOLANTE 23X3	1	10078710
20	M7080980	TAPÓN TAPA VOLANTE	1	10078466
21	0331708	TORNILLO M5X12	4	10081043
22	M1070100	PLATINA SEGURO VOLANTE	1	10079852
23	N9081710	PLATINA ABRAZADERA	1	10080972
24	N9325220	VOLANTE	1	10081153
25	N9325210	PLATO DE BOBINAS	1	10078644
26	N9060660	VOLANTE COMPLETA (COMPLETA)	1	10080205

FIGURA N°9 :SELECTOR DE CAMBIOS (1/2)

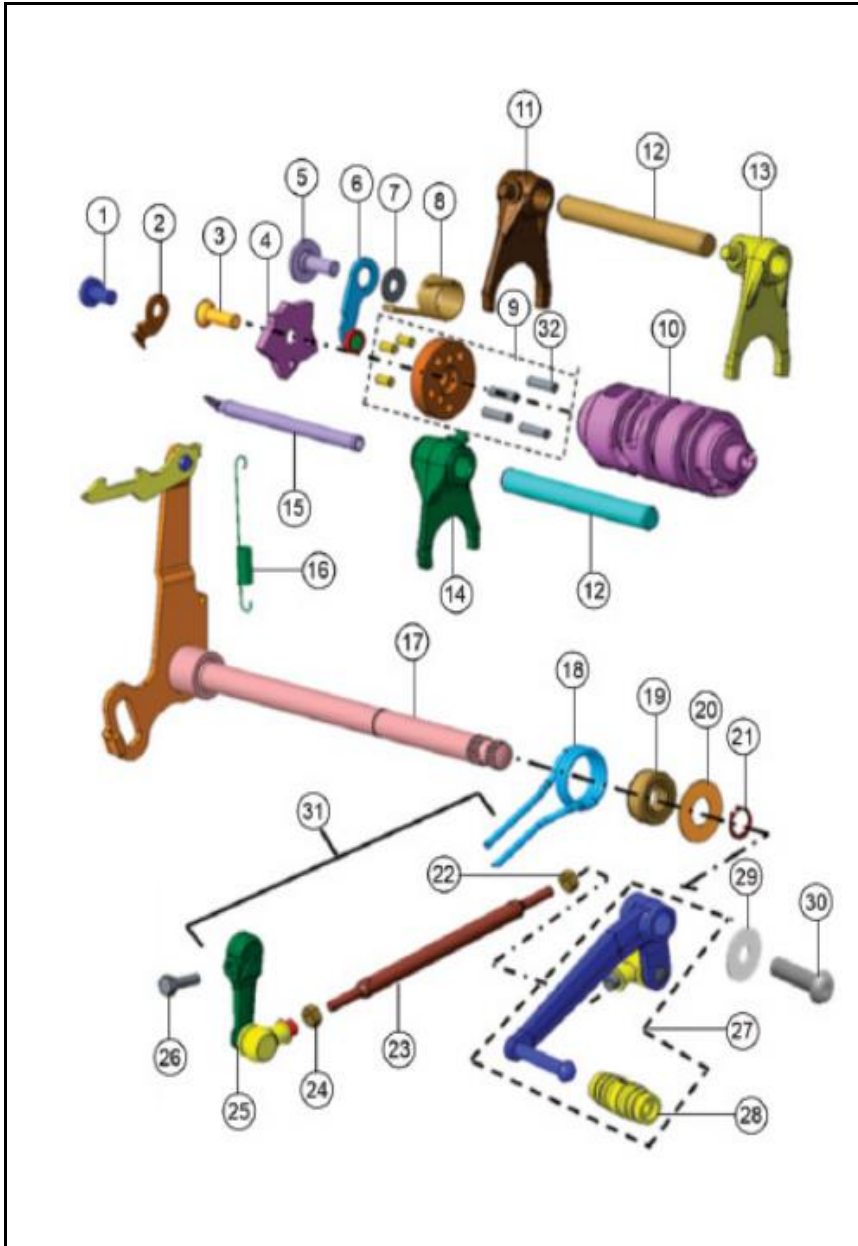


FIG. No.	PARTE N°	DESCRIPCIÓN	CANT.	SAP
1	P200270	TORNILLO M6X12	1	10081585
2	M1080740	RETENEDOR DE GUÍA	1	10081083
3	0332248	TORNILLO M6X20	1	10082648
4	M7081810	ESTRELLA SELECTORA DE CAMBIOS	1	10080360
5	M1080830	TORNILLO DE EJE CAMBIOS	1	10080718
6	M6080090	LEVA CAMBIO	1	10078359
7	M1200690	ARANDELA 6X14X1	1	10080720
8	M7081290	RESORTE PARA LEVA CAMBIOS	1	10080476
9	M7081820	PIN SOPORTE COMPLETO	1	10080934
10	N9081730	SELECTOR CAMBIOS	1	10080220
11	M7080590	HORQUILLA CAMBIOS	1	10080323
12	M7080520	EJE HORQUILLA CAMBIOS	2	10081088
13	M7080580	HORQUILLA CAMBIOS	1	10080322
14	M7080470	HORQUILLA CAMBIOS EJE SECUNDARIO	1	10080321
15	M7080690	PASADOR LUBRICACIÓN	1	10080726
16	3040510	RESORTE	1	10081559
17	M7081790	EJE CAMBIOS COMPLETO	1	10078256
17A	N9080760	EJE CAMBIOS COMPLETO (VERSIÓN ACTUAL)	1	10083864
18	M7081840	RESORTE EJE CAMBIOS	1	10080232
19	N2081720	RETENEDOR EJE CAMBIOS	1	10078136
20	R1080780	ARANDELA EJE CAMBIOS M12X26X1	1	10080274

FIGURA N°9 :SELECTOR DE CAMBIOS (2/2)

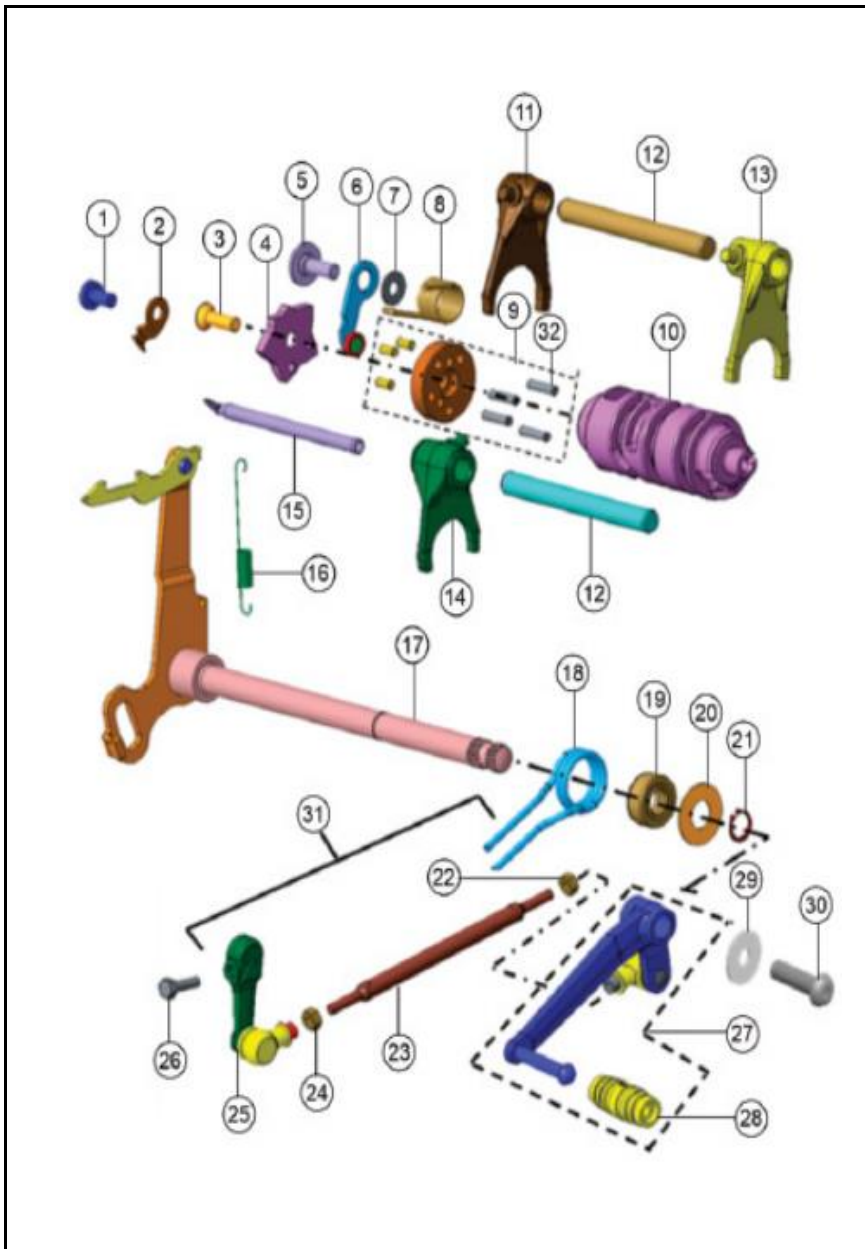


FIG. No.	PARTE N°	DESCRIPCIÓN	CANT.	SAP
21	M1200870	PIN SEGURIDAD	1	10080931
22	420305700	TUERCA M6	1	10081578
23	M7081370	EJE PEDAL CAMBIOS	1	10080573
24	M7200550	TUERCA M6 ROSCA IZQ.	1	10082713
25	M7081400	LEVA PEDAL CAMBIOS	1	10080325
26	420462700	TORNILLO M6X20	1	10081580
27	M7081640	PEDAL CAMBIOS	1	10078445
28	M7081740	CAUCHO PEDAL CAMBIOS	1	10078649
29	G5200280	ARANDELA 8.5X25X2	1	10079625
30	N9200230	TORNILLO M8X30	1	10082841
31	M7081650	PEDAL CAMBIOS COMPLETO	1	10078376
32	N2081560	PIN EJE SELECTOR	4	10079687

FIGURA N°10: TRANSMISIÓN (1/2)




FIG. No.	PARTE N°	DESCRIPCIÓN	CANT.	SAP
1	M7200320	ARANDELA CAJA	1	10082712
2	M7080400	PIÑÓN ARRANQUE EJE SEC.(26T)	1	10080401
3	R1080800	PIÑÓN PRIMERA EJE SEC.(35T)	1	10080072
4	M7200420	ARANDELA	1	10079674
5	R1081130	PIÑÓN CUARTA EJE SECUNDARIO(21T)	1	10078408
6	O330174	PIN SEGURIDAD	2	10079598
7	M7080860	ARANDELA ESPECIAL 15X30X1	1	10079668
8	M7080280	PIÑÓN 3RA EJE SECUNDARIO(24T)	1	10080068
9	M7080320	PIÑÓN 5TA EJE SECUNDARIO(22T)	1	10080483
10	M7081300	EJE SECUNDARIO	1	10078301
11	M7080890	PIÑÓN 2DA EJE SECUNDARIO	1	10080192
12	N5080060	BUJE PIÑÓN 2DA EJE SEC.	1	10080943
13	M7200040	ARANDELA EMPUJE	1	10079673
14	M1200520	TORNILLO M6X16	1	10082181
15	N9081670	EJE TOPE	1	10079579
16	P080610	ARANDELA 11.2X18.5X0.5	2	10081557
17	N9081660	PIÑÓN VELOCÍMETRO	1	10080185
18	N9081720	PLATINA	1	10078763
19	R1081120	PIÑÓN 4TA EJE PRIMARIO(20T)	1	10080503
20	M7080339	PIÑÓN 3RA EJE PRIMARIO	1	10078523

FIGURA N°10: TRANSMISIÓN (2/2)




FIG. No.	PARTE N°	DESCRIPCIÓN	CANT.	SAP
21	M7080299	PIÑÓN 5TA EJE PRIMARIO(25T)	1	10080525
22	M7080269	PIÑÓN 2DA EJE PRIMARIO(14T)	1	10080551
23	M7080370	PIÑÓN ARRANQUE	1	10078423
23A	NF080090	PIÑÓN ARRANQUE LISO	1	10085666
24	M7200460	ARANDELA	1	10079535
25	C8080260	CANASTILLA	1	10080442
26	M7200430	ARANDELA	1	10079675
27	M7080439	EJE CLUTCH (V1.0)	1	10080564
27A	NF080010	EJE CLUTCH (VERSIÓN ACTUAL)	1	10078743
28	M7080460	EJE CLUTCH COMPLETO (V1.0)	1	10080215
28A	NF080020	EJE CLUTCH COMPLETO (VERSIÓN ACTUAL)	1	10078542



FIGURA N°11: SILENCIADOR

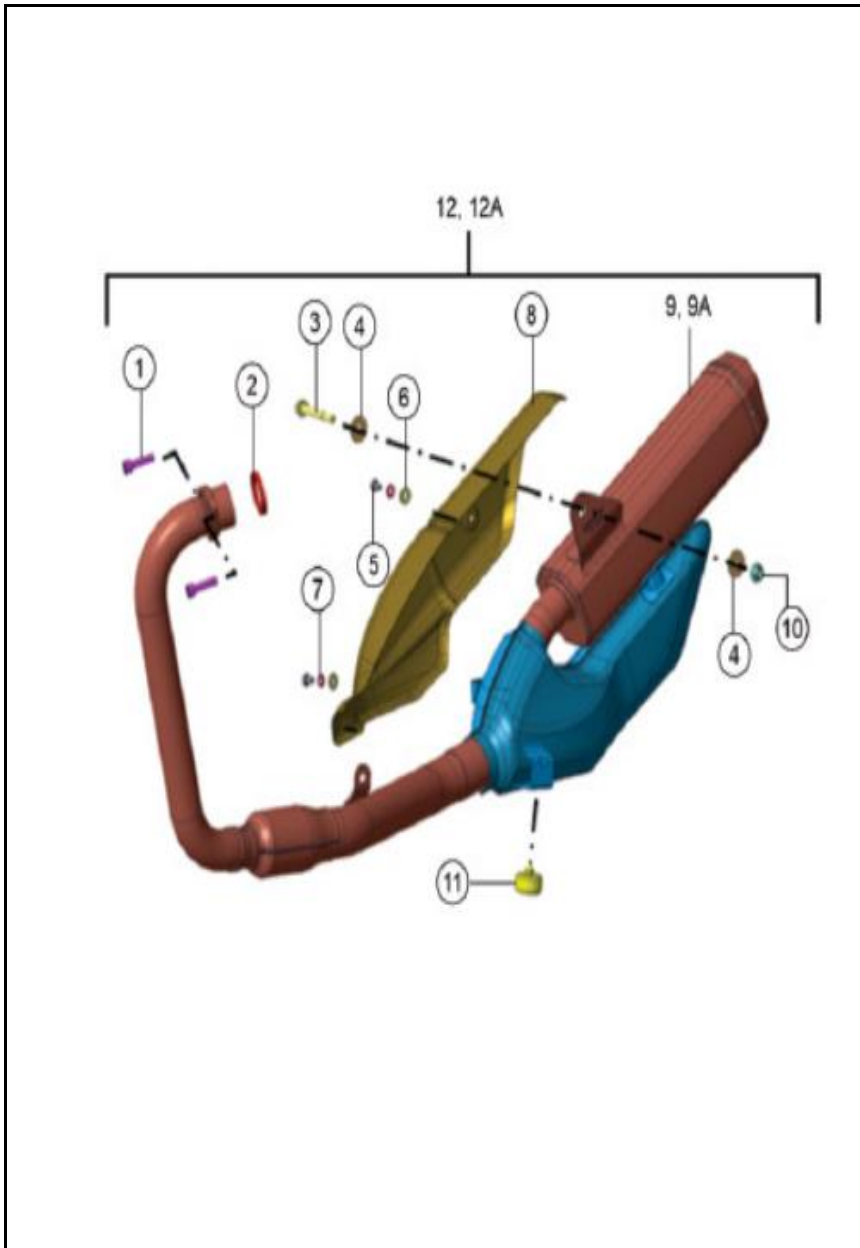


FIG. No.	PARTE N°	DESCRIPCIÓN	CANT.	SAP
1	N5200180	TORNILLO SILENCIADOR	2	10079485
2	N9053170	EMPAQUE TUBO ESCAPE	1	90000148
3	N8200150	TORNILLO M8X60	1	10080773
4	G5200280	ARANDELA 8.5X25X2	2	10079625
5	N8200100	TORNILLO M6X12	2	10083865
6	P1200050	ARANDELA 6.5	2	10079942
7	335608	ARANDELA 6.5X16X1.2	2	10079610
8	N9053570	CUBIERTA SILENCIADOR	1	10078419
9	N9053510	SILENCIADOR (BSIII-HASTA EL 2020)	1	10079505
9A	N9053910	SILENCIADOR (BSIV- VERSIÓN ACTUAL)	1	10079912
10	M1200890	TUERCA M8X1.2	1	10079666
11	K130190	ANTIVIBRANTE SILENCIADOR	1	10078216
12	N9053500	SILENCIADOR COMPLETO (BSIII-VER.HASTA2020)	1	10080109
12A	N9053920	SILENCIADOR COMPLETO (BSIV-VER.ACTUAL)	1	10079066

FIGURA N°12: CARBURADOR HASTA MODELO 2020 (1/2)

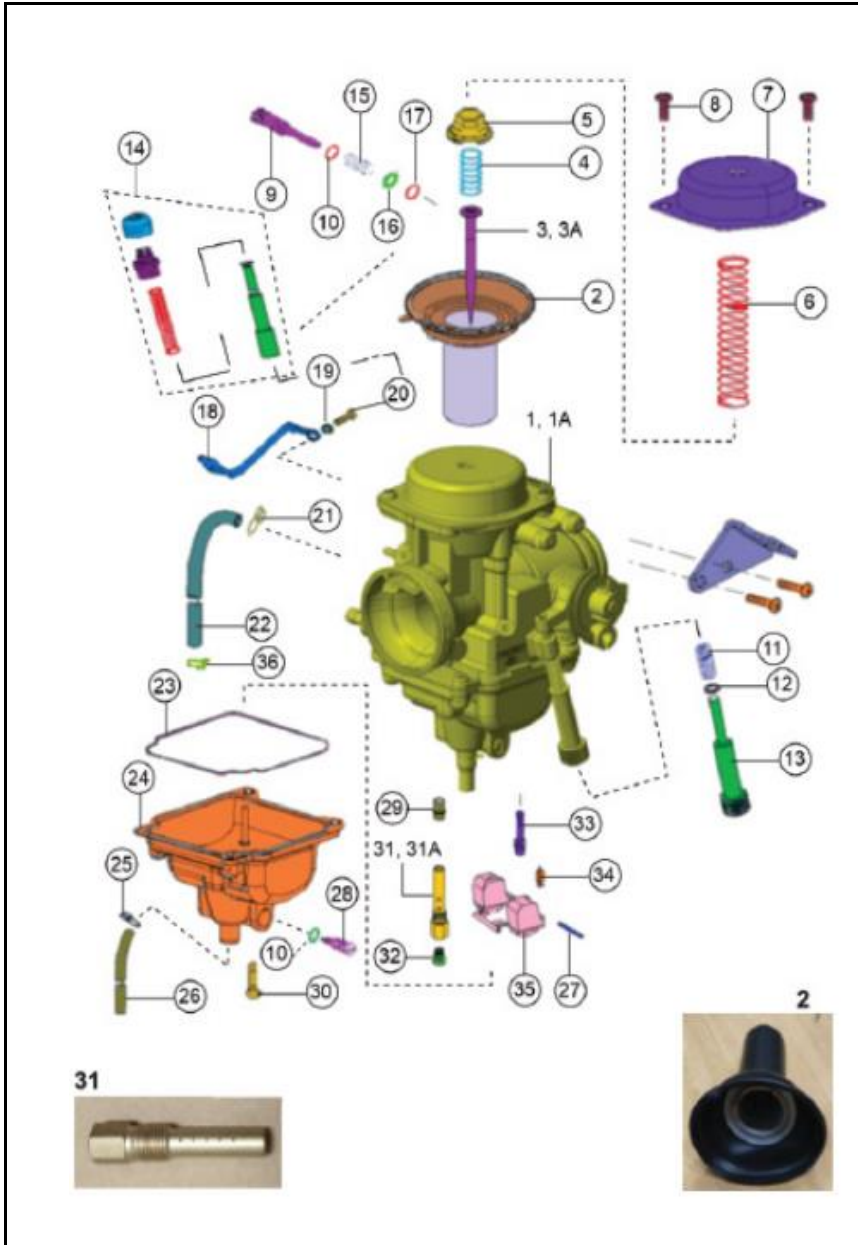


FIG. No.	PARTE N°	DESCRIPCIÓN	CANT.	SAP
1	N9041980	CARBURADOR COMPLETO (BSIII- HASTA 2020)	1	10078488
2	N9324980	DIAFRAGMA	1	10080507
3	N9324970	AGUJA CARBURADOR (BSIII)	1	10078760
3B	N9326150	AGUJA CARBURADOR (EURO III VER.ACTUAL)	1	10080131
4	N9325140	RESORTE AGUJA	1	10081015
5	N9324990	RETENEDOR	1	10081013
6	N9325010	RESORTE DIAFRAGMA	1	10078772
7	N9324900	TAPA DIAFRAGMA DE CARBURADOR	1	10079764
8	N9324880	TORNILLO TAPA DIAFRAGMA	2	10079763
9	N9324870	TORNILLO PILOTO AIRE	1	10079933
10	N9325100	O RING	2	10079767
11	N9325000	RESORTE	1	10080833
12	N9325160	ARANDELA	1	10079769
13	N9325070	TORNILLO AJUSTADOR MÍNIMAS	1	10081014
14	N9324890	VÁLVULA DE CHOKE	1	10082212
15	N9325090	RESORTE	1	10081151
16	N9325150	ARANDELA	1	10081016
17	N9325030	O RING	1	10079765
18	N9325180	LEVA DE CHOKE	1	10080458
19	N9325800	ARANDELA	1	10079937
20	N9325810	TORNILLO LEVA DE CHOKE	1	10081019
21	N9325130	ABRAZADERA	2	10079768

FIGURA N°12: CARBURADOR HASTA MODELO 2020 (2/2)

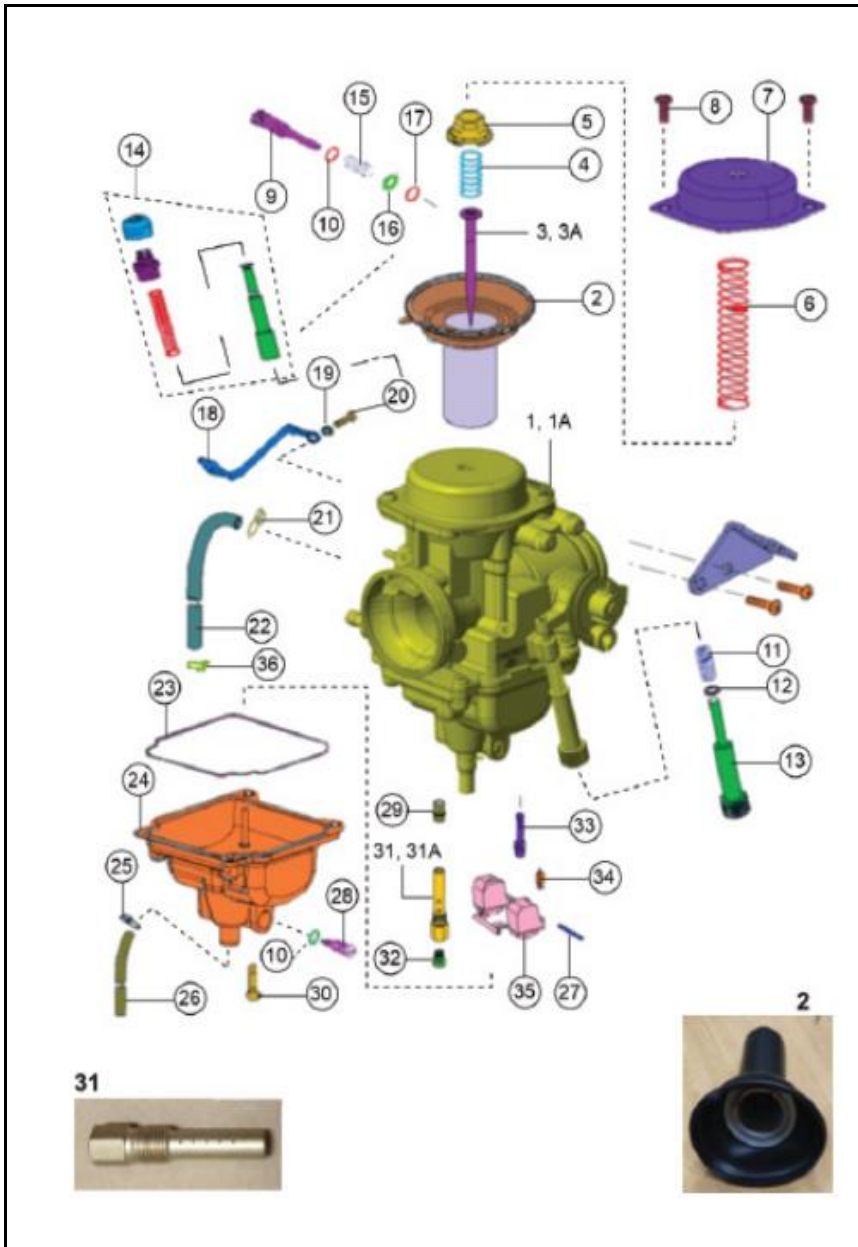


FIG. No.	PARTE N°	DESCRIPCIÓN	CANT.	SAP
22	N9325120	MANGUERA DE AIRE	1	10081152
23	N9324940	EMPAQUE TAZA CARBURADOR(TAZA)	1	10078749
24	N9325750	FLOTADOR COMPLETO	1	10081156
25	N9325170	ABRAZADERA	1	10079770
26	N9325110	MANGUERA DE DRENAJE	1	10082243
27	N9325080	PIN DE FLOTADOR	1	10079766
28	N9325040	TORNILLO DE DRENAJE	1	10078739
28A	M1040440	TORNILLO DE DRENAJE (EURO III VER.ACTUAL)	1	10080350
29	N9325060	PULVERIZADOR	1	10080834
30	N9325020	TORNILLO DE FLOTADOR	4	10079934
31	N9324950	SOPORTE PULVERIZADOR (BSIII)	1	10080831
31B	N9326140	SOPORTE PULVERIZADOR (EURO III VER.ACT.)	1	10078742
32	N9325050	TORNILLO CHICLER ALTA	1	10080044
33	N9324960	TORNILLO PILOTO	1	10080832
34	N9324920	AGUJA DE FLOTADOR	1	10078754
35	N9324910	FLOTADOR	1	10081012
36	414147000	ABRAZADERA	1	10078625

FIGURA N°12A: CARBURADOR MODELO ACTUAL DESDE 2021 (1/2)

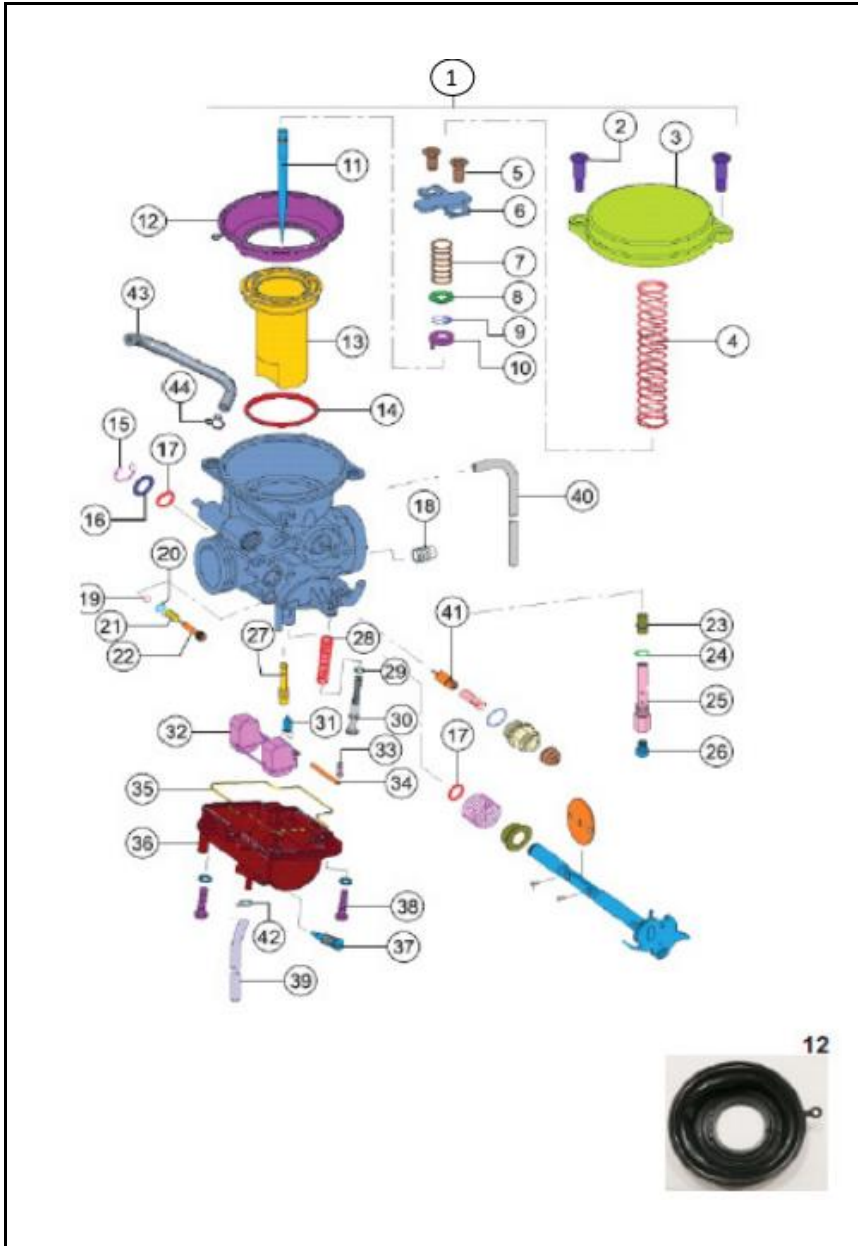


FIG. No.	PARTE N°	DESCRIPCIÓN	CANT.	SAP
1	NF040580	CARBURADOR	1	10079305
2	M1040530	TORNILLO TAPA DIAFRAGMA	2	10080705
3	M1040190	TAPA DIAFRAGMA CARBURADOR	1	10080421
4	M1040200	RESORTE DIAFRAGMA	1	10080927
5	M1040760	TORNILLO TAPA CARBURADOR	2	10080708
6	M1040910	PLATINA SOPORTE AGUJA CARB.	1	10079851
7	M1040770	RESORTE AGUJA CORTINA	1	10080709
8	M1040780	ARANDELA PLASTICA AGUJA	1	10080710
9	M1040250	PIN AGUJA CORTINA CARB.	1	10080167
10	----	ANILLO AGUJA CORTINA CARB.	1	
11	N9326150	AGUJA CARBURADOR	1	10080131
12	M1040220	DIAFRAGMA CARBURADOR	1	10078540
13	----	CORTINA CARBURADOR	1	
14	M1040800	ANILLO CORTINA CARB.	1	10080107
15	----	PIN ARANDELA	1	
16	----	ARANDELA CARBURADOR	1	
17	----	O RING CARBURADOR	2	
18	----	SURTIDOR DE AIRE #145	1	
19	M1040430	O RING AGUJA AIRE CARBURADOR	1	10079846
20	M1040420	ARANDELA AGUJA DE AIRE	1	10080372
21	M1040410	RESORTE AGUJA DE AIRE	1	10079845
22	----	TORNILLO AIRE CARB.	1	
23	----	DIFUSOR	1	
24	M1040810	O RIN DIFUSOR	1	10079850
25	----	BASE BOQUEREL DE ALTAS	1	

FIGURA N°12A: CARBURADOR MODELO ACTUAL DESDE 2021 (2/2)

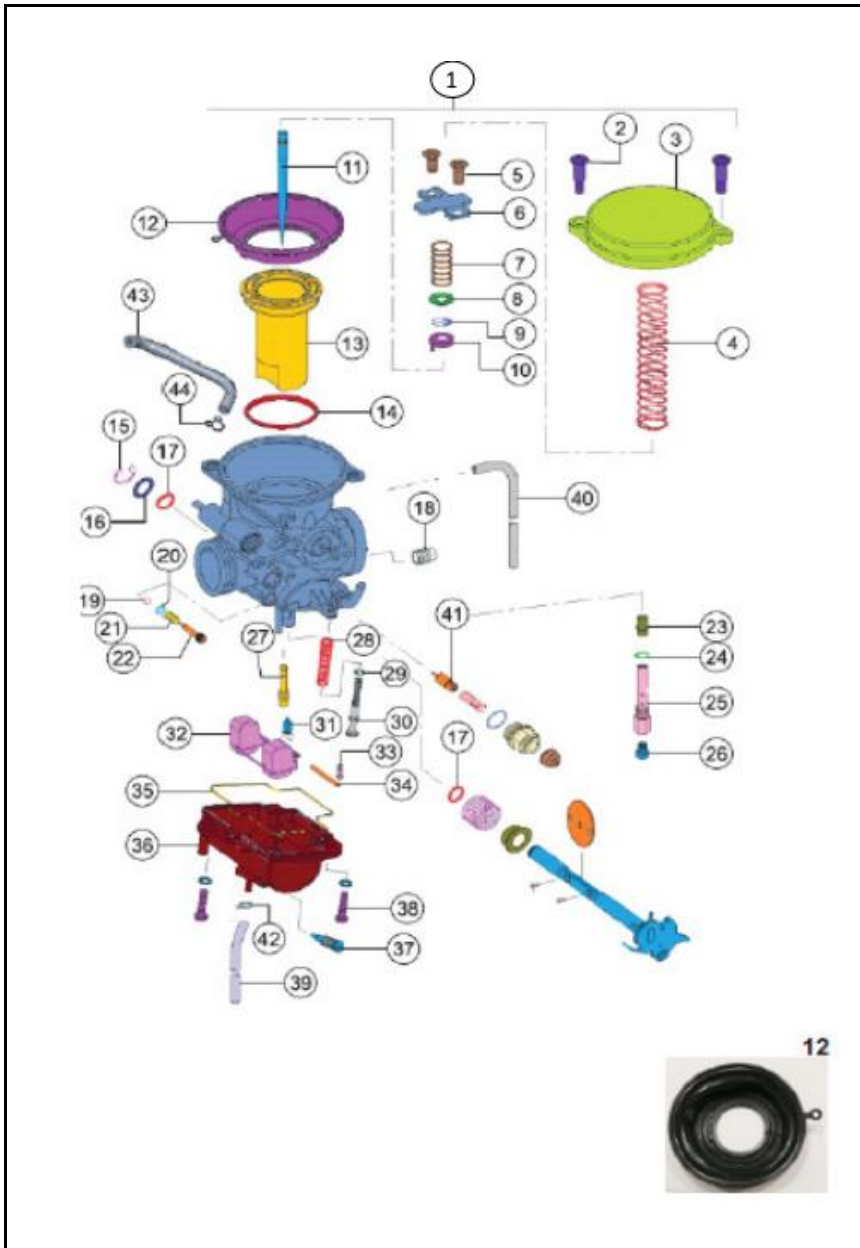


FIG. No.	PARTE N°	DESCRIPCIÓN	CANT.	SAP
26	N9323400	BOQUEREL ALTA	1	10078632
27	N9326140	BOQUEREL BAJA	1	10078742
28	M1040490	RESORTE CARBURADOR	1	10079848
29	M1040470	ARANDELA PLASTICA TORN. RALENTI	1	10079847
30	M1040460	TORNILLO RALENTI	1	10080473
31	-----	AGUJA ASIENTO CARBUR.	1	
32	M1040340	FLOTADOR CARBURADOR	1	10081269
33	M1040280	TORNILLO FLOTADOR	1	10079844
34	M1040290	PIN DE FLOTADOR	1	10080702
35	M1040820	EMPAQUE TAZA CARB.	1	10080519
36	-----	TAZA CARBURADOR	1	
37	M1040440	TORNILLO DRENAJE	1	10080350
38	M1040540	TORNILLO TAZA CARB.	2	10079849
39	-----	MANGUERA DRENAJE	1	
40	M7321350	MANGUERA CARBURADOR	1	10080731
41	-----	ÉMBOLO	1	
42	N2320550	ABRAZADERA	1	10082542
43	N9142470	MANGUERA CARB.	1	10080816
44	414147000	ABRAZADERA	1	10078625

FIGURA N°13: CAJA FILTRO AIRE

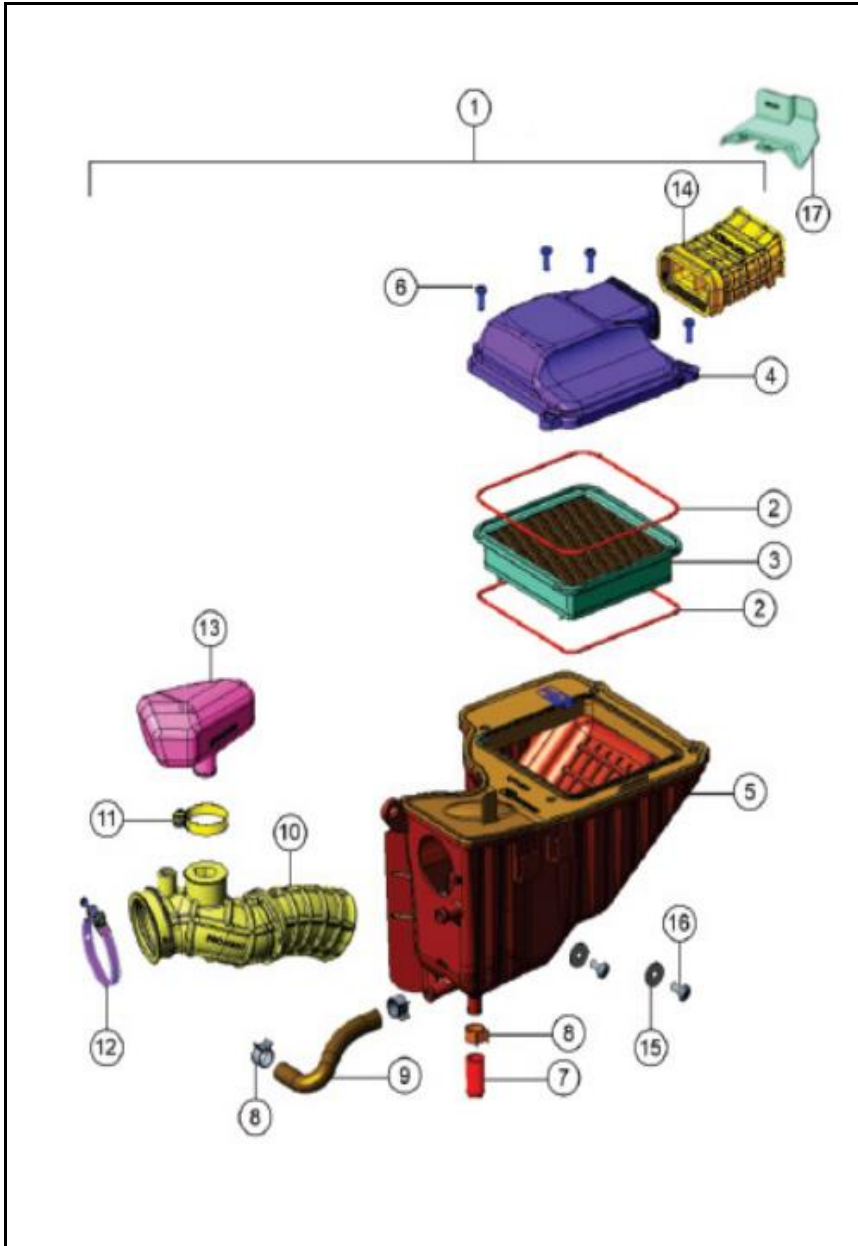


FIG. No.	PARTE N°	DESCRIPCIÓN	CANT.	SAP
1	N9042560	CAJA FILTRO AIRE COMPLETA	1	10079073
2	N9042000	SELLO FILTRO AIRE	2	10080964
3	N9041910	ELEMENTO DE FILTRO DE AIRE	1	10078118
4	N9041940	CUBIERTA CAJA FILTRO	1	10080963
5	N9041890	CAJA FILTRO SOLA	1	10083866
6	M1200660	TORNILLO M5X16	4	10079856
7	G4040330	MANGUERA DE FILTRO DE AIRE	1	10079624
8	K140820	SEGURO MANGUERA	3	10081555
9	N9042140	MANGUERA DESFOGUE	1	10080965
10	N9041930	MANGUERA DESFOGUE	1	10080443
11	S1200920	ABRAZADERA	1	10082877
12	G4041100	ABRAZADERA	1	10080656
13	N9042010	RESONADOR	1	10081125
14	N9041920	TUBO ENTRADA FILTRO	1	10079905
15	0335608	ARANDELA 6.5X16X1.2	2	10079610
16	0332275	TORNILLO M6X16	2	10082650
17	N9042370	COMPLEMENTO DESFOGUE	1	10080792

FIGURA N°14: SISTEMA INYECTOR AIRE

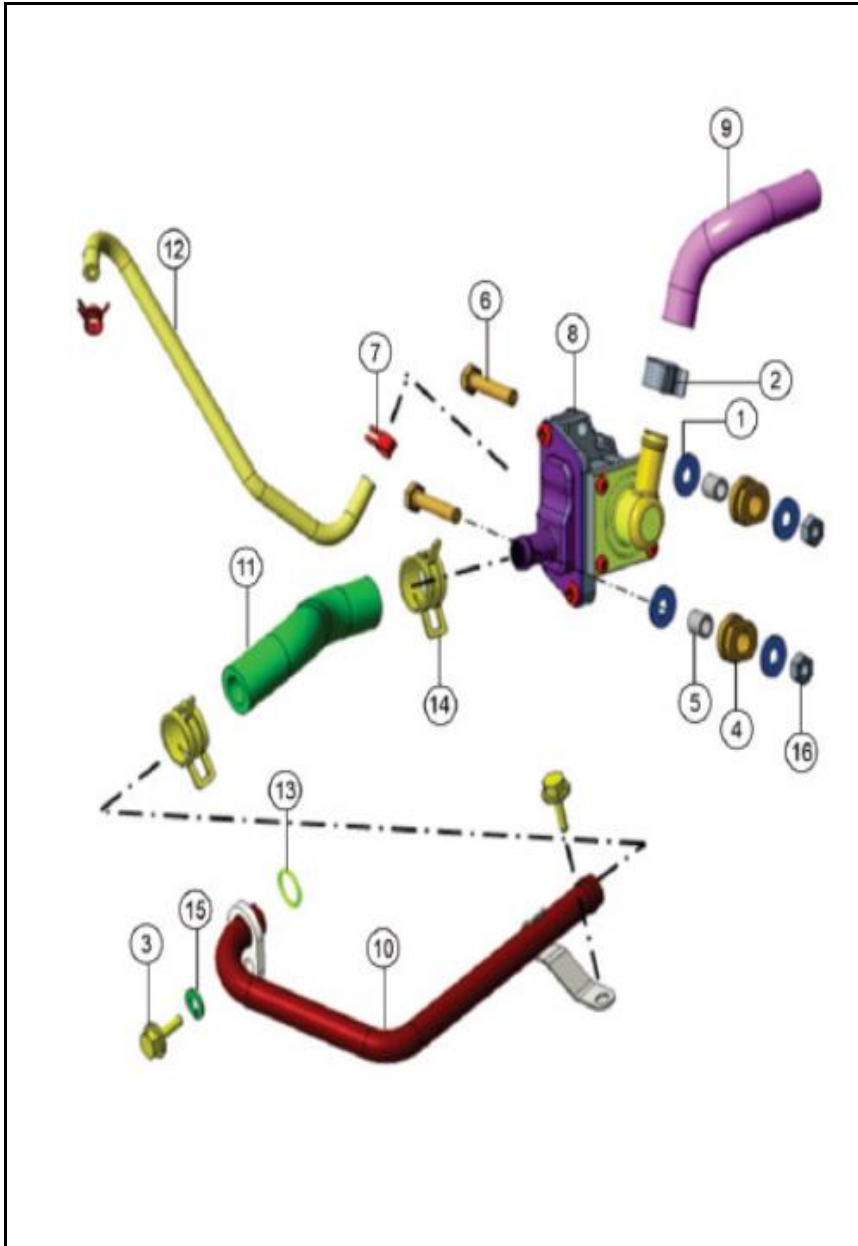


FIG. No.	PARTE N°	DESCRIPCIÓN	CANT.	SAP
1	0335608	ARANDELA 6.5X16X1.2	4	10079610
2	K140820	ABRAZADERA	2	10081555
3	M1200520	TORNILLO M6X16	2	10082181
4	N2041670	ANTIVIBRANTE	2	10080733
5	N3160220	BUJE	2	10082720
6	N3200190	TORNILLO M6X30	2	10079702
7	N8040370	ABRAZADERA	2	10079726
8	N9042020	VÁLVULA INYECCIÓN AIRE SAI	1	90000054
9	N9042030	MANGUERA INYECT/CONEC	1	10080789
10	N9042040	TUBO CONECTOR INYECTOR	1	10079907
10A	NF040600	TUBO CONECTOR INYECTOR (VERSIÓN ACTUAL)	1	10079293
11	N9042120	MANGUERA INYECT/FILTRO	1	10079908
12	N9042130	MANGUERA INYECCIÓN	1	10080790
13	N9042150	ORING	1	10079740
14	N9042160	ABRAZADERA	2	10080791
15	P1200050	ARANDELA PRESIÓN 6.5	1	10079942
16	P1200060	TUERCA M6X1	2	10079772



FIGURA N°15: RADIADOR

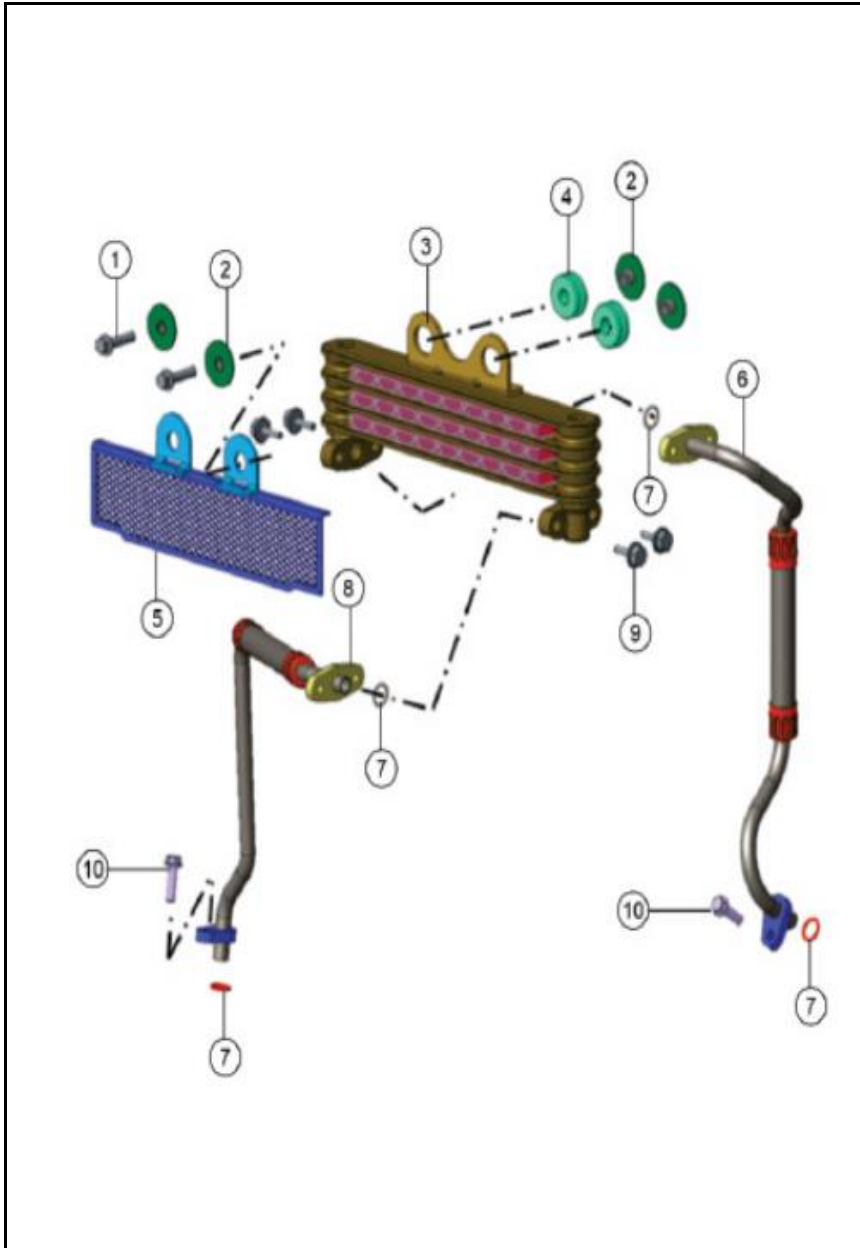


FIG. No.	PARTE N°	DESCRIPCIÓN	CANT.	SAP
1	N2200500	TORNILLO M6X25	2	10079690
2	R1140460	ARANDELA M6	4	10083867
3	N9180610	RADIADOR	1	10080998
4	R2010830	ANTIVIBRANTE	2	10081169
5	N9180620	PROTECTOR RADIADOR	1	10082840
6	N9180600	TUBO ENTRADA RADIADOR	1	10078520
7	N8040340	ORING	4	10080283
8	N9180640	TUBO SALIDA RADIADOR	1	10078596
9	M1200520	TORNILLO M6X16	4	10082181
10	M1200530	TORNILLO M6X20	2	10079466





FIGURA N°16: TANQUE DE GASOLINA

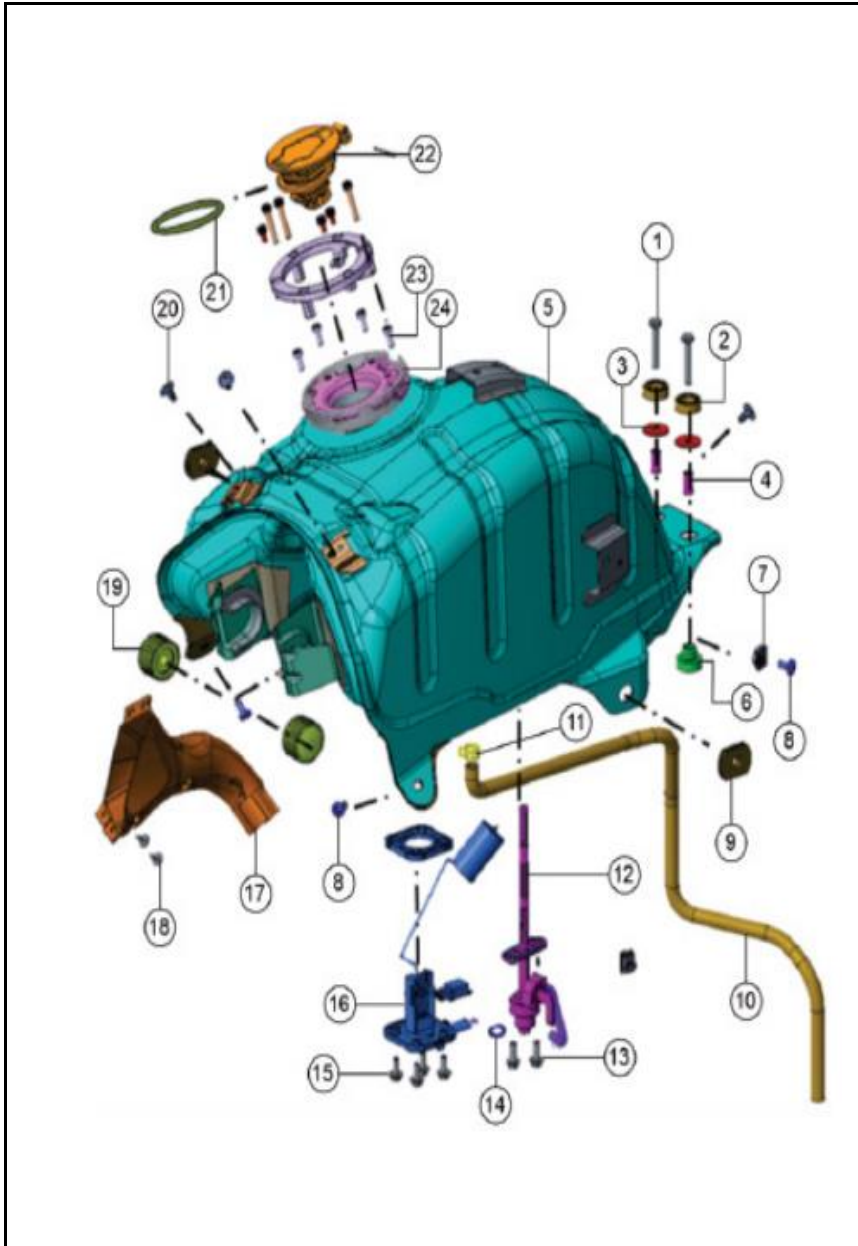


FIG. No.	PARTE N°	DESCRIPCIÓN	CANT.	SAP
1	K200540	TORNILLO M6X38	2	10081582
2	N3140170	ANTIVIBRANTE	2	10079696
3	0335876	ANTIVIBRANTE 6.5X24	2	10080855
4	N3140150	BUJE	2	10079694
5	N91412700D	TANQUE GASOLINA	1	10080153
5A	N9141270	TANQUE GASOLINA	1	10079065
6	N3140160	ANTIVIBRANTE	2	10079695
7	S1200700	TUERCA PASTILLA M6	2	10081172
8	P3200010	TORNILLO M6X12	7	10079775
9	K122810	ANTIVIBRANTE LATERAL TANQUE	2	10079630
10	N3140520	MANGUERA DRENAJE	1	10082231
11	R2040400	ABRAZADERA	1	10080477
12	N9141280	GRIFO GASOLINA	1	10078559
13	N3200220	TORNILLO M6X1.25X16	2	10082722
14	N3140120	EMPAQUE GRIFO DE GASOLINA	2	10079478
15	R1200380	TORNILLO M5X14	4	10079782
16	N9162200	MEDIDOR GASOLINA	1	10080544
17	N9180790	CUBIERTA TANQUE	1	10081244
18	N3200340	TORNILLO	2	10081096
19	N2140060	ANTIVIBRANTE DELANTERO TANQUE	2	10078493
20	N7201300	REMACHE PLÁSTICO	4	10080293
21	N9200550	ORING	1	10080820
22	N9141340	TAPA TANQUE	1	10081241
23	0331708	TORNILLO M5X12	4	10081043
24	N9141359	SOPORTE TAPA TANQUE	1	10079584



FIGURA N°18: CUBIERTAS TANQUE

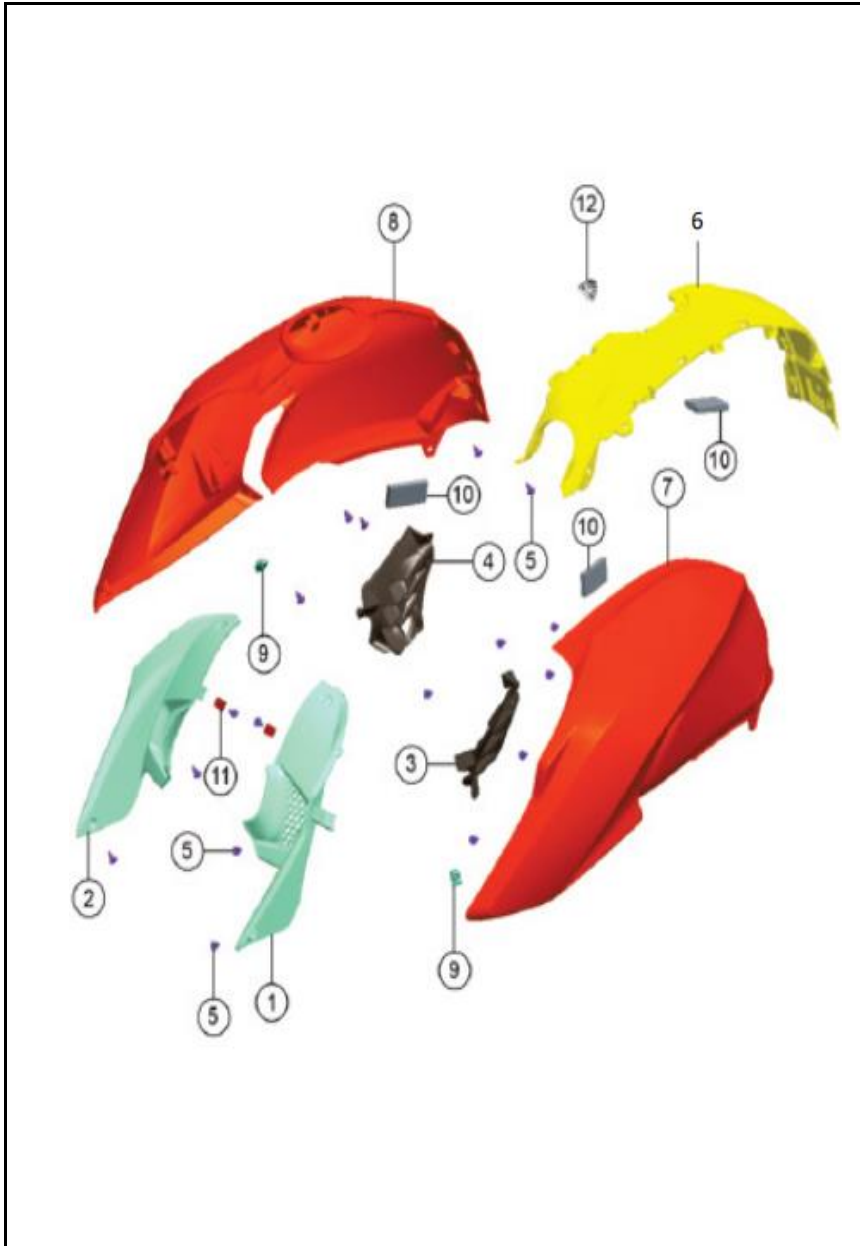


FIG. No.	PARTE N°	DESCRIPCIÓN	CANT.	SAP
1	N9226110	CUBIERTA TANQUE INT. LAT. IZQ. (SIN PINTAR)	1	10081488
2	N9226120	CUBIERTA TANQUE INT. LAT. DER. (SIN PINTAR)	1	10080078
3	N9226900	REJILLA INTERNA (IZQUIERDO)	1	10079591
4	N9226910	REJILLA INTERNA (DERECHO)	1	10079757
5	N3200340	TORNILLO	17	10081096
6	N9226269	CUBIERTA CENTRAL DE TANQUE (SIN PINTAR)	1	10079011
7	N9226099	CUBIERTA TANQUE IZQUIERDA (SIN PINTAR)	1	10078544
8	N9226109	CUBIERTA TANQUE DERECHA (SIN PINTAR)	1	10078513
9	S1200700	TUERCA PASTILLA M6	2	10081172
10	N9227820	ANTIVIBRANTE	3	10079758
11	7130020	TUERCA PASTILLA	2	7130020
12	N9228750	LOGO CUBIERTA TANQUE	1	10078954

FIGURA N°19: CHASIS

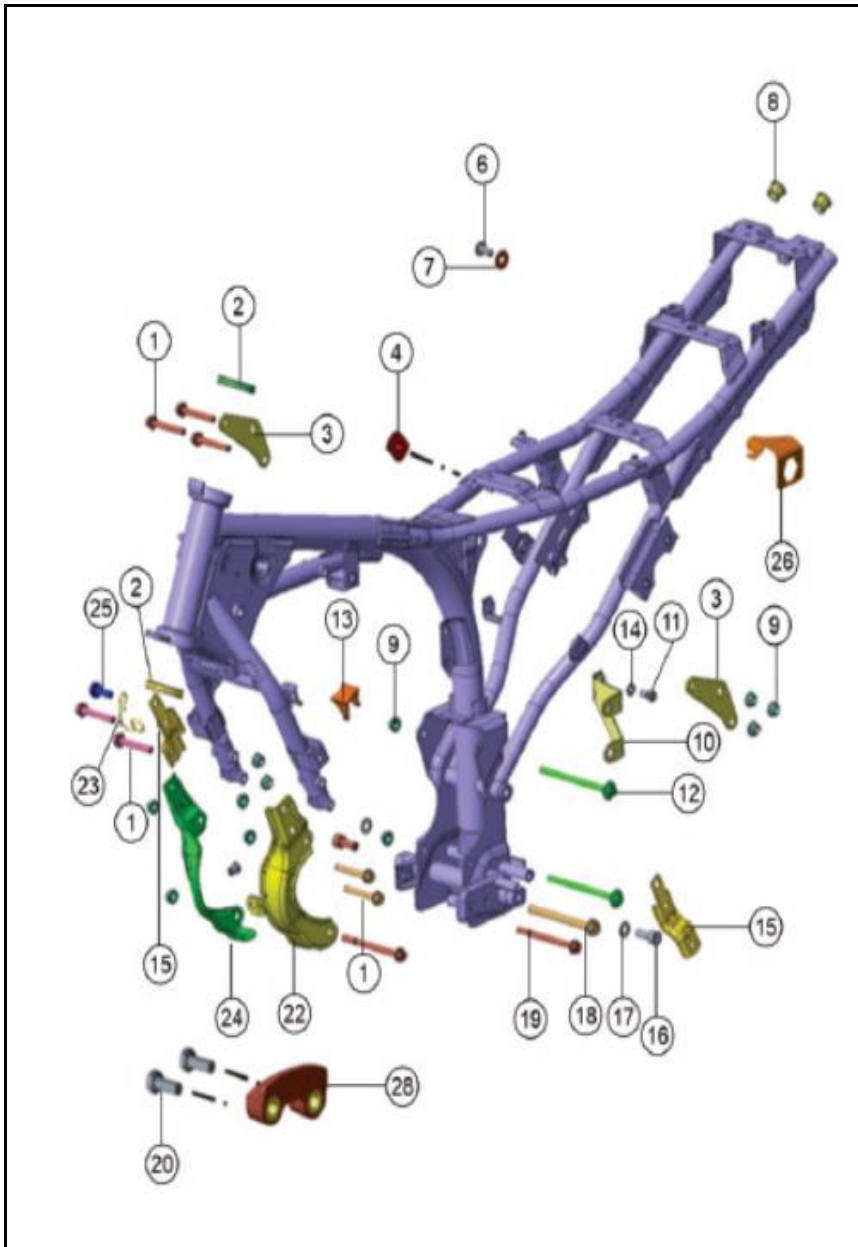


FIG. No.	PARTE N°	DESCRIPCIÓN	CANT.	SAP
1	M7200070	TORNILLO PASADOR MOTOR M8X55	4	10079863
1A	N8200040	TORNILLO PASADOR MOTOR M8X65 (VERSION.AC)	4	10081227
2	N9101470	CUNA DIRECCIÓN CHASIS INF.	2	10080977
4	K122810	ANTIVIBRANTE LATERAL TANQUE	1	10079630
8	N3120410	TAPÓN CHASIS	2	10082184
9	M1200890	TUERCA M8X1.2	8	10079666
10	N9127360	SOPORTE FILTRO AIRE	1	10081372
11	0331058	TORNILLO M8X16	1	0331058
12	M1200120	TORNILLO PASADOR MOTOR M8X120	2	10080246
13	N9123750	JEBE	2	10083869
14	G5200490	ARANDELA 8.5X16X1.2	1	10079629
15	N9127420	PLATINA CHASIS	2	10080446
16	N9200250	TORNILLO ALLEN M10X25	2	10079932
17	0335528	ARANDELA 10.5X18X1.6	2	10079795
18	N5200330	TORNILLO HEXAGONAL M8X100	1	10080749
19	N8200050	EJE GATO CENTRAL	1	10080570
22	N9127380	SOPORTE MOTOR IZQ.	1	10078598
22A	N9128840	SOPORTE MOTOR IZQ. (VERSIÓN ACTUAL)	1	10083715
23	N9127670	GUÍA CABLE	1	10081133
24	N9127390	SOPORTE MOTOR DER.	1	10080516
24A	N9128850	SOPORTE MOTOR DER. (VERSIÓN ACTUAL)	1	10083870
25	M1200480	TORNILLO M8X25	1	10079465
26	N9127640	PLATINA SOPORTE SILLÍN	1	10080349
28	N9127850	GUÍA TENSOR CADENA	1	10080808

FIGURA N°20: REPOSAPIÉ DELANTERO (1/2)

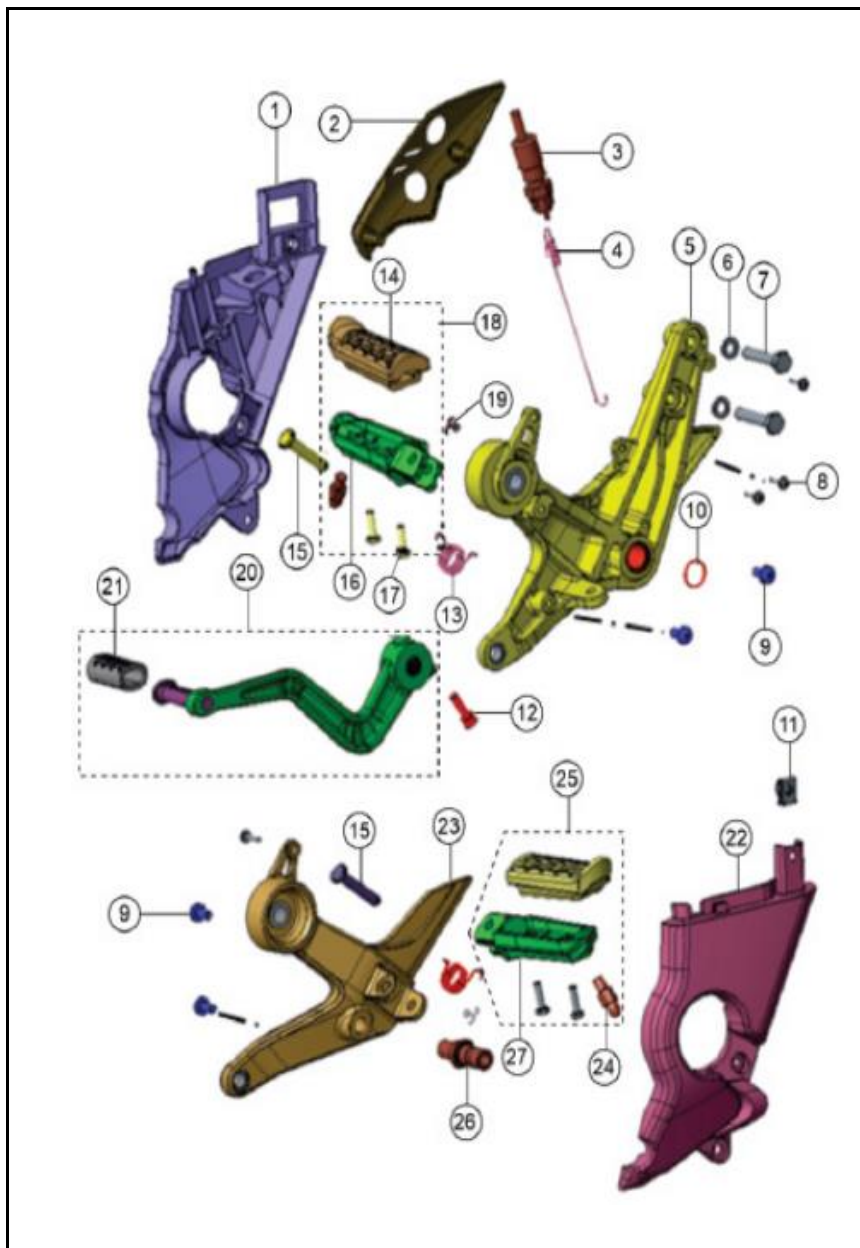


FIG. No.	PARTE N°	DESCRIPCIÓN	CANT.	SAP
1	N9223080	CUBIERTA REPOSAPIÉ DERECHO	1	10078606
2	N9127770	CUBIERTA BOMBA TRASERA	1	10080806
3	N9160900	SWICHE STOP	1	10078455
4	N8111110	RESORTE SWICHE STOP	1	10080115
5	N9125980	SOPORTE REPOSAPIÉ DEL. DER.	1	10078200
6	0330318	ARANDELA M8	2	10081558
7	420955700	TORNILLO M8X40	2	10080857
8	K200320	TORNILLO 4.2X16	2	10081562
9	P3200010	TORNILLO M6X12	4	10079775
10	N9200300	ORING LEVA FRENO	1	10080999
11	S1200700	TUERCA PASTILLA	1	10081172
12	N2200470	TORNILLO M6X25	1	10080602
13	N9124020	RESORTE REPOSAPIÉ	2	10081473
14	N9124050	CAUCHO REPOSAPIÉ DEL. DER.	2	10078318
15	N9200310	PIN REPOSAPIÉ DELANTERO	2	10080055
16	N9124040	REPOSAPIÉ DEL. DERECHO (SIN CAUCHO)	1	10080983
17	N9200400	TORNILLO M5X18	4	10081142
18	N9123920	REPOSAPIÉ DELANTERO DERECHO (COMPLETO)	1	10078131
19	330048	PIN 2X20	2	10081727
20	N9112010	PEDAL DE FRENO	1	10078384

FIGURA N°20: REPOSAPIÉ DELANTERO (2/2)

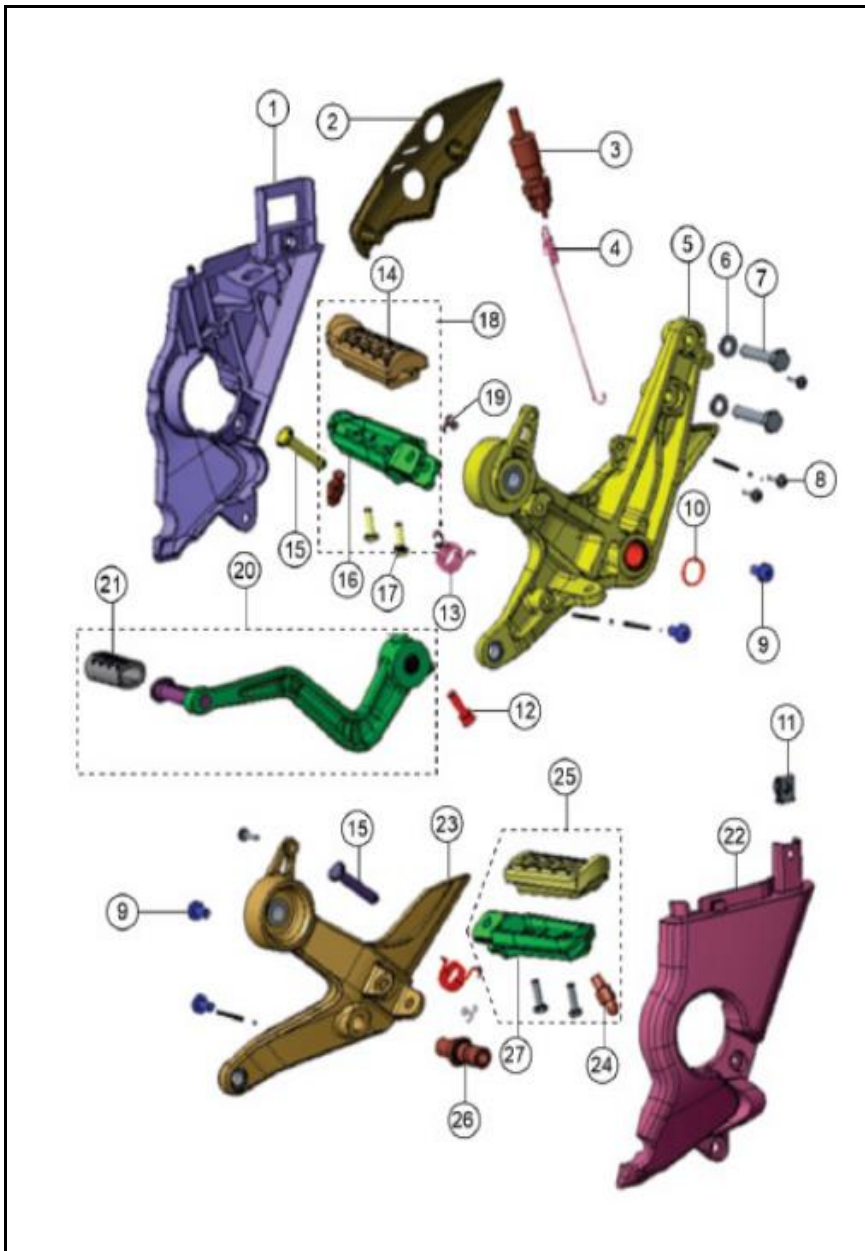


FIG. No.	PARTE N°	DESCRIPCIÓN	CANT.	SAP
21	N9112000	CAUCHO PEDAL FRENO	1	10078278
22	N9223070	CUBIERTA REPOSAPIE IZQUIERDO	1	10080490
23	N9125920	SOPORTE REPOSAPIE DEL. IZQ.	1	10078161
24	N9124000	PROTECTOR REPOSAPIE	2	10081627
25	N9123930	REPOSAPIE DELANTERO IZQ. (COMPLETO)	1	10078310
26	N9125990	PIN PEDAL CAMBIOS	1	10078464
27	N9124030	REPOSAPIE DEL. IZQUIERDO (SIN CAUCHO)	1	10080523

FIGURA N°21: REPOSAPIÉ TRASERO

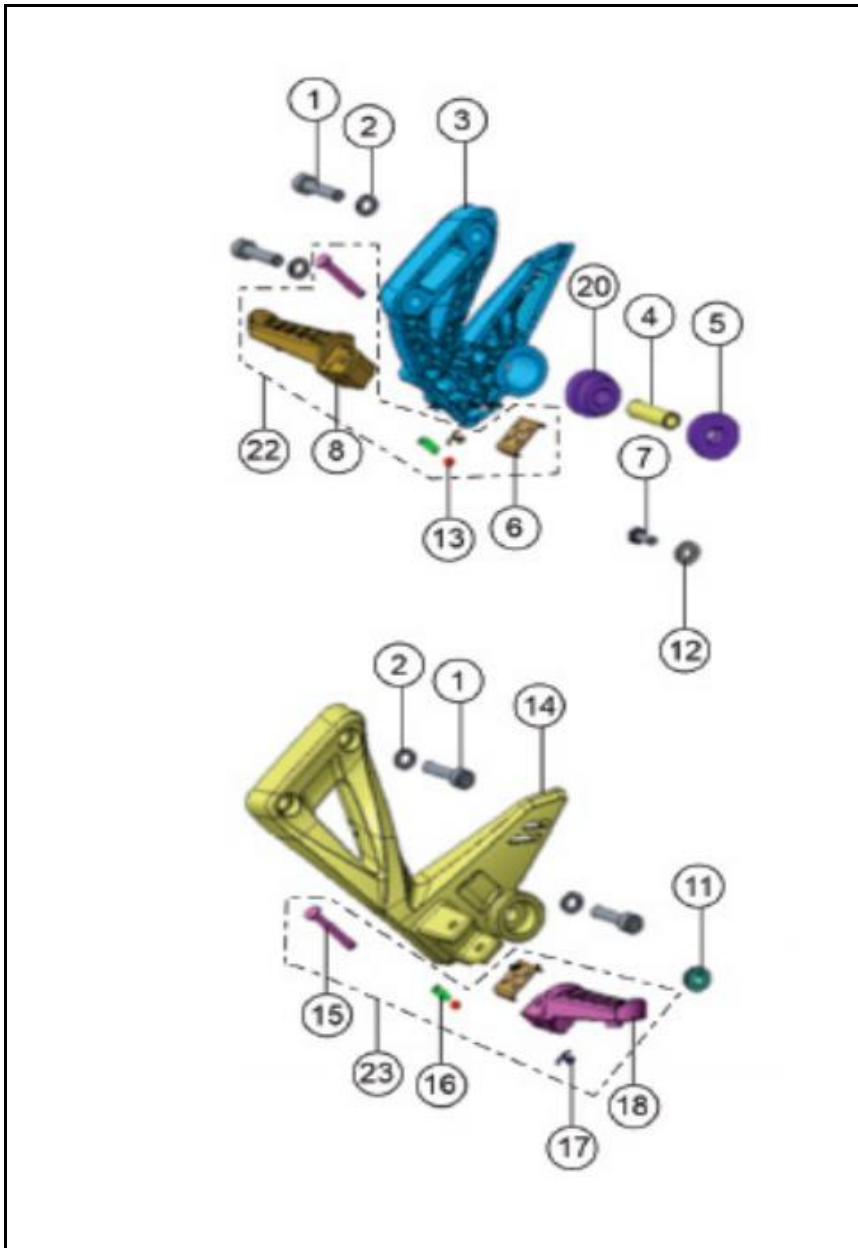


FIG. No.	PARTE N°	DESCRIPCIÓN	CANT.	SAP
1	N3200180	TORNILLO M8X35	4	10081594
2	0330318	ARANDELA M8	4	10081558
3	N9225890	SOPORTE REPOSAPIÉ TRAS. DER.	1	10078581
4	N9125590	BUJE	1	10079748
5	N9125580	CAUCHO ANTIVIBRANTE	2	10079747
6	N9127810	PLATINA GUÍA REPOSAPIÉ	2	10080435
7	N3200220	TORNILLO M6X16	2	10082722
8	N9127800	REPOSAPIÉ TRASERO DERECHO	1	10081323
13	0339204	BALIN	2	10082665
14	N9225880	SOPORTE REPOSAPIÉ TRAS. IZQ.	1	10078470
15	N9121790	PIN REPOSAPIÉ	2	10082209
16	3030515	RESORTE REPOSAPIÉ	2	10079525
17	330048	PIN	2	10081727
18	N9127790	REPOSAPIÉ TRASERO IZQUIERDO	1	10078324
20	N9124890	CAUCHO ANTIVIBRANTE	1	10079746
21	0335928	ARANDELA 6.5X18	1	10082662
22	N9325510	REPOSAPIÉ DERECHO COMPLETO	1	10081339
23	N9325500	REPOSAPIÉ IZQUIERDO COMPLETO	1	10078711

**FIGURA N°22: GATO CENTRAL / GATO LATERAL**

FIG. No.	PARTE N°	DESCRIPCIÓN	CANT.	SAP
1	0334038	TUERCA M10	1	10081175
2	N3121540	BUJE PARADOR CENTRAL	1	10078160
3	N9127220	GATO CENTRAL	1	10081620
4	N8200050	EJE GATO CENTRAL	1	10080570
5	N9127430	SOPORTE GATO CENTRAL	1	10080169
6	0335628	ARANDELA 10.5X24X2.3	2	10079611
7	R1200160	TORNILLO M10X1.25X40	2	10079779
8	K200690	TUERCA M10	1	10079632
9	N9127200	GATO LATERAL	1	10078387
10	N9200210	TORNILLO GATO LATERAL M10X30	1	10080304
11	0330328	ARANDELA M10	2	10080853
12	N3120860	RESORTE GATO CENTRAL.	1	10078291
13	N5121610	RESORTE GATO LATERAL	1	10078311



FIGURA N°23: SILLÍN

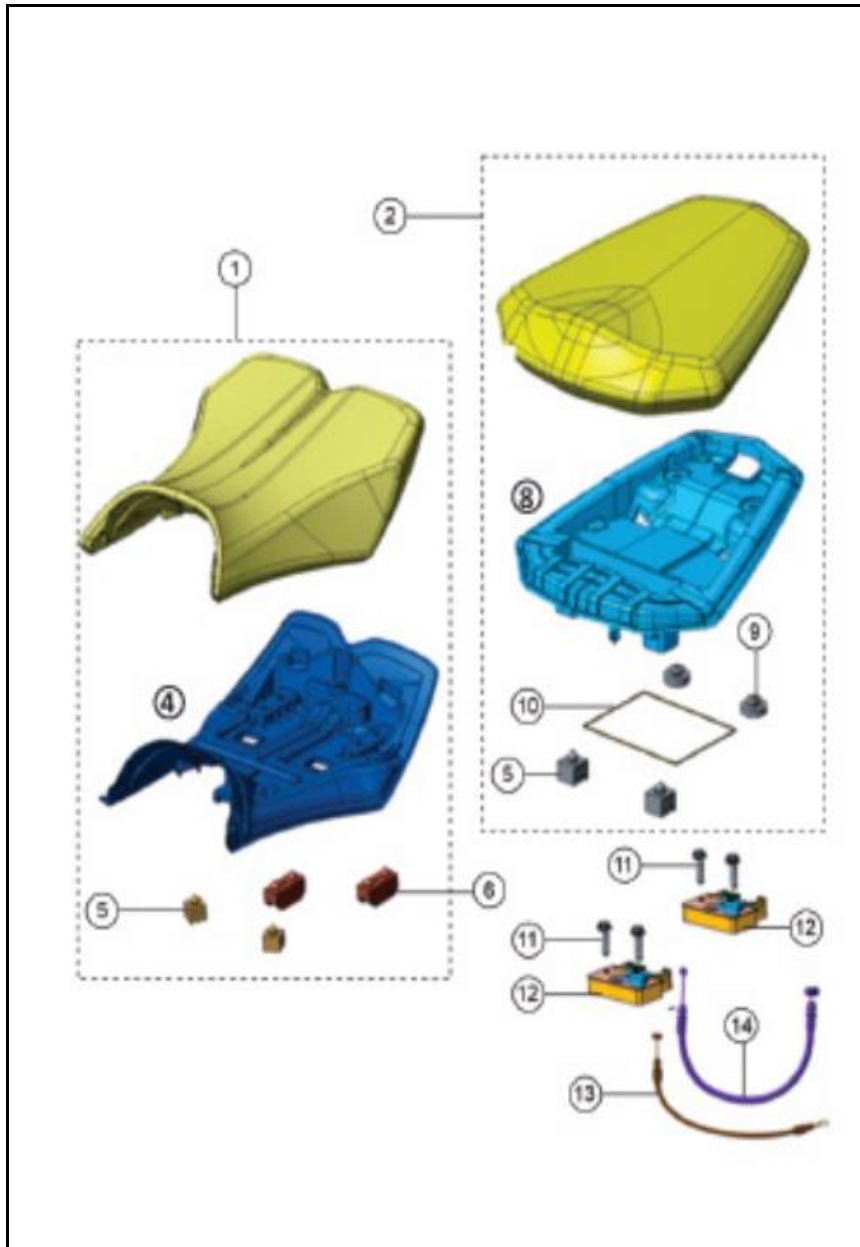


FIG. No.	PARTE N°	DESCRIPCIÓN	CANT.	SAP
1	N9130210	SILLÍN DELANTERO	1	10078979
2	N9130220	SILLÍN TRASERO	1	10078980
4	N9130230	BASE SILLÍN DELANTERO	1	10078981
5	N9130120	ANTIVIBRANTE SILLÍN	4	10078887
6	N8130240	ANTIVIBRANTE SILLÍN	2	10078871
8	N9130260	BASE SILLÍN TRASERO	1	10078890
9	N9130330	ANTIVIBRANTE SILLÍN	2	10078892
10	K210800	O RING	1	10078926
11	420476700	TORNILLO M6X30	4	10082510
12	N9123220	SEGURO SILLÍN	2	10080425
13	N9170360	CABLE SEGURO SILLÍN DEL.	1	10080818
14	N9170370	CABLE SEGURO SILLÍN TRAS.	1	10079754

FIGURA N°24: MANUBRIO (1/2)

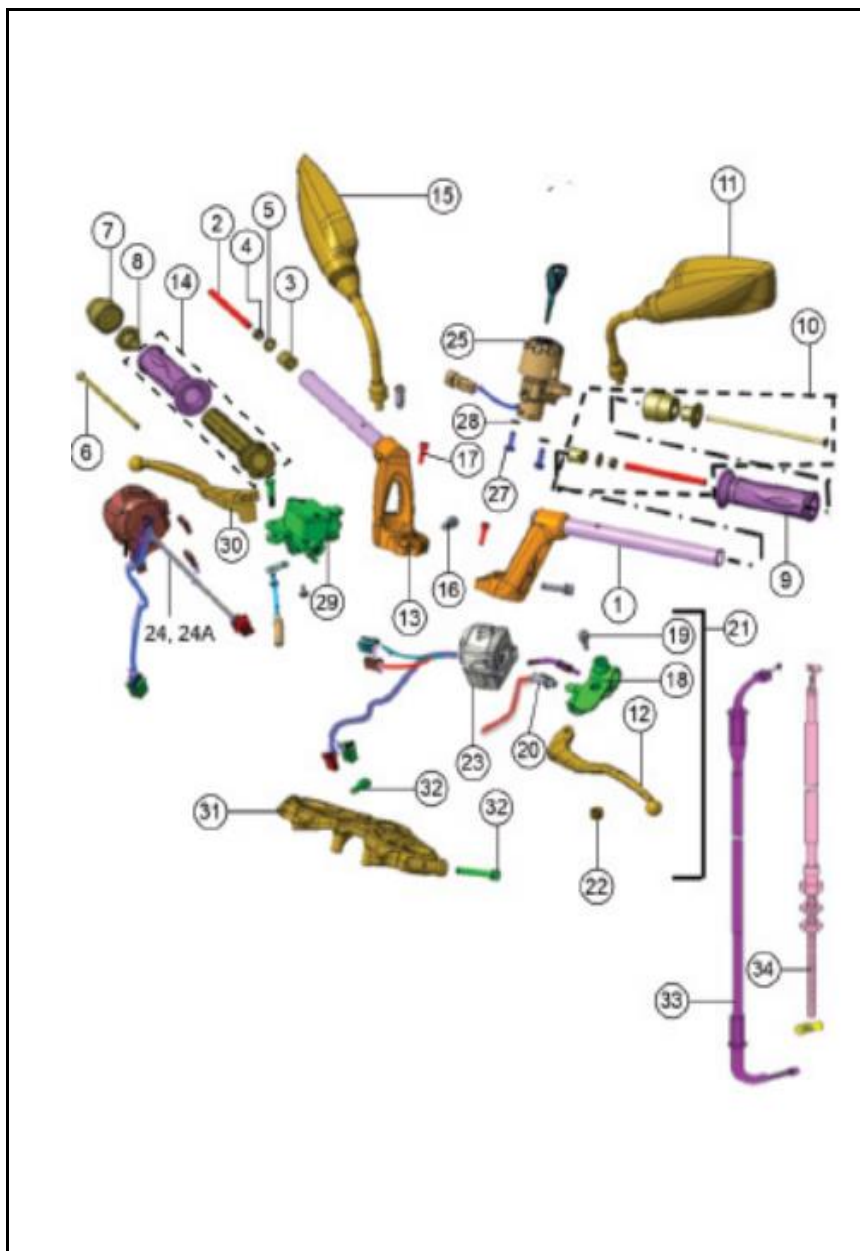


FIG. No.	PARTE N°	DESCRIPCIÓN	CANT.	SAP
1	N9151830	MANUBRIO IZQUIERDO	1	10083871
2	N9151190	TUBO PESA MANUBRIO	2	10080180
3	N9151210	CAUCHO RETEN	2	10082210
4	M1200900	TUERCA M6	2	10078930
5	0335608	ARANDELA 6.5X16	2	10079610
6	N9200350	TORNILLO MANUBRIO M6X157	2	10080422
7	N9150770	BALANCEADOR MANUBRIO	2	10079587
8	N9151200	BUJE TOPE MANUBRIO	2	10080365
9	N9221070	MANILAR IZQUIERDO	1	10078305
10	N9151220	BALANCEADOR MANUBRIO COMPLETO	2	10078264
11	N9221450	ESPEJO IZQUIERDO	1	10078143
12	N91505203C	LEVA CLUTCH SOLA	1	10078152
13	N9151840	MANUBRIO DERECHO	1	10078563
14	N9221170	MANILAR DERECHO	1	10078270
15	N9221460	ESPEJO DERECHO	1	10078134
16	N5200180	TORNILLO M8X30	2	10079485
17	N2200470	TORNILLO M6X25	2	10080602
18	N9150450	SOPORTE LEVA IZQUIERDO	1	10079517
19	N3150280	TORNILLO M5	1	10079542
20	N9160910	SWICHE CLUTCH	1	10081325

FIGURA N°24: MANUBRIO (2/2)

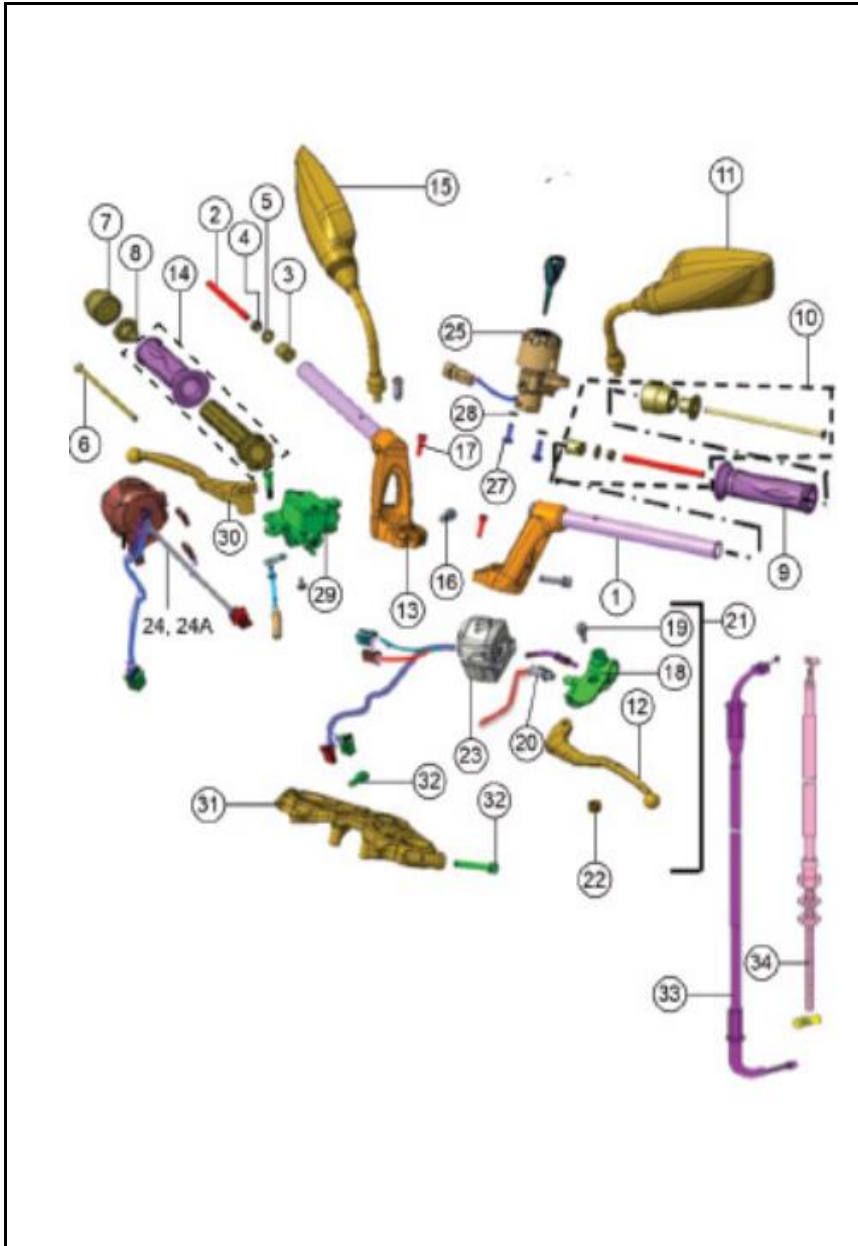


FIG. No.	PARTE N°	DESCRIPCIÓN	CANT.	SAP
21	N91504403C	LEVA CLUTCH COMPLETO	1	10078139
22	415021000	TUERCA M5	1	10079620
23	N9162400	COMANDO IZQUIERDO	1	10078476
23A	NF160470	COMANDO IZQUIERDO (VERSIÓN ACTUAL)	1	10083789
24	N9162210	COMANDO DERECHO (BSIII / EURO III)	1	10078570
24A	N9162870	COMANDO DERECHO (BSIV / EURO IV)	1	10080178
25	N9162390	SWICHE ENCENDIDO	1	10078555
27	N5200440	TORNILLO M6X20	2	10079715
28	P1200050	ARANDELA 6.5	2	10079942
29	N91111403C	BOMBA FRENO DELANTERO	1	10081319
30	N9322020	LEVA DE FRENO	1	10078168
31	N9101350	HORQUILLA DIRECCIÓN SUPERIOR	1	10078740
32	N9200410	TORNILLO M8X45	2	10080819
33	N9170350	CABLE ACELERADOR COMPLETO	1	10078442
34	N9070260	CABLE CLUTCH COMPLETO	1	10078219

FIGURA N°25: RUEDA DELANTERA

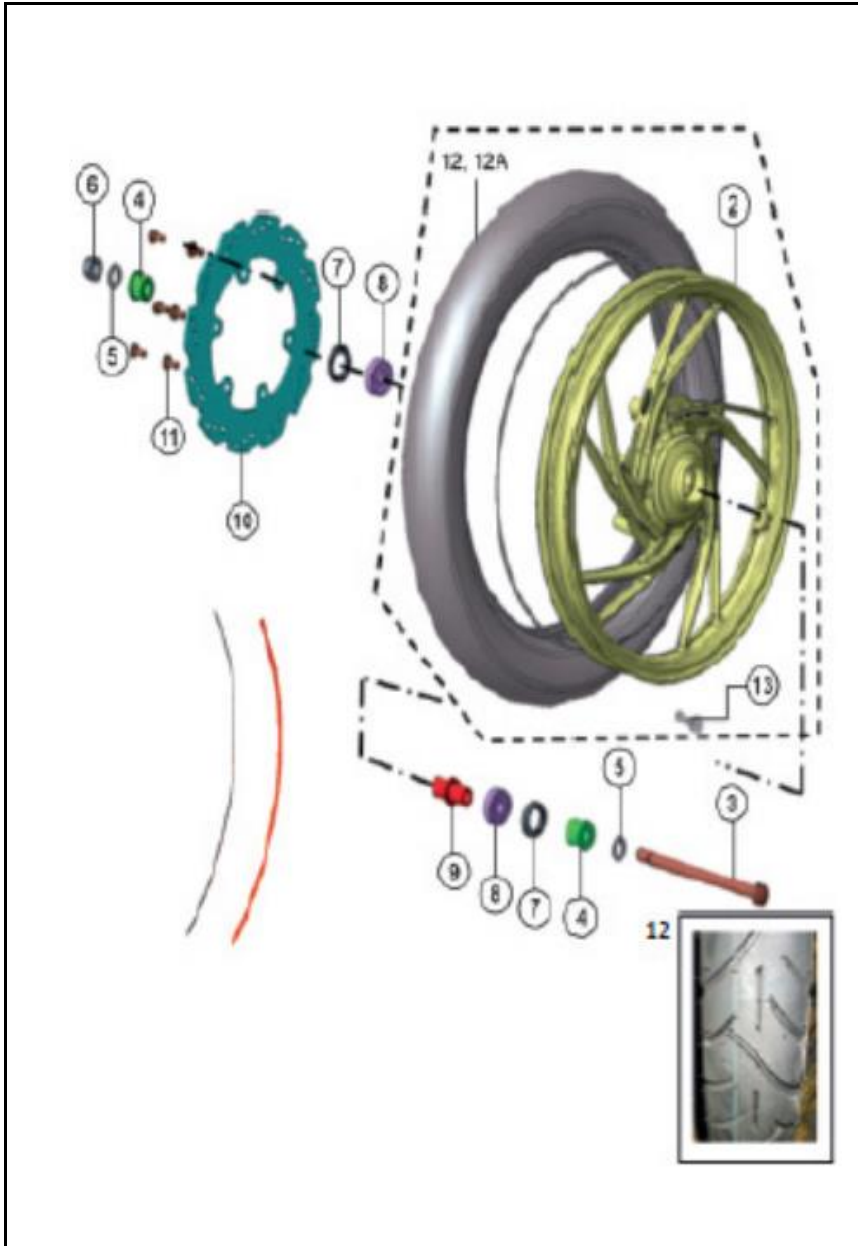


FIG. No.	PARTE N°	DESCRIPCIÓN	CANT.	SAP
2	N9113950	RIN 17 DELANTERO	1	10079514
3	N8111860	EJE RUEDA DELANTERA 15X250	1	10080514
4	N9114130	BUJE	2	10081239
5	0335708	ARANDELA 15.5X26X2.3	2	10080262
6	K200410	TUERCA EJE M14X1.5	1	10080859
7	N7110410	GUARDAPOLVO	2	10080445
8	1339510	RODAMIENTO 6302 (15X42X13)	2	10078260
9	1182200	BUJE INTERNA DE RUEDA	1	10080289
10	N9111890	DISCO FRENO DELANTERO	1	10078312
11	M7110090	TORNILLO DISCO FRENO M8	6	10081272
12	3MCY5099745F11	LLANTA DEL. 90X90 R17 ATT 455F TBL	1	10089442
13	N9112880	VÁLVULA LLANTA	1	10080247

FIGURA N°26: RUEDA TRASERA (1/2)

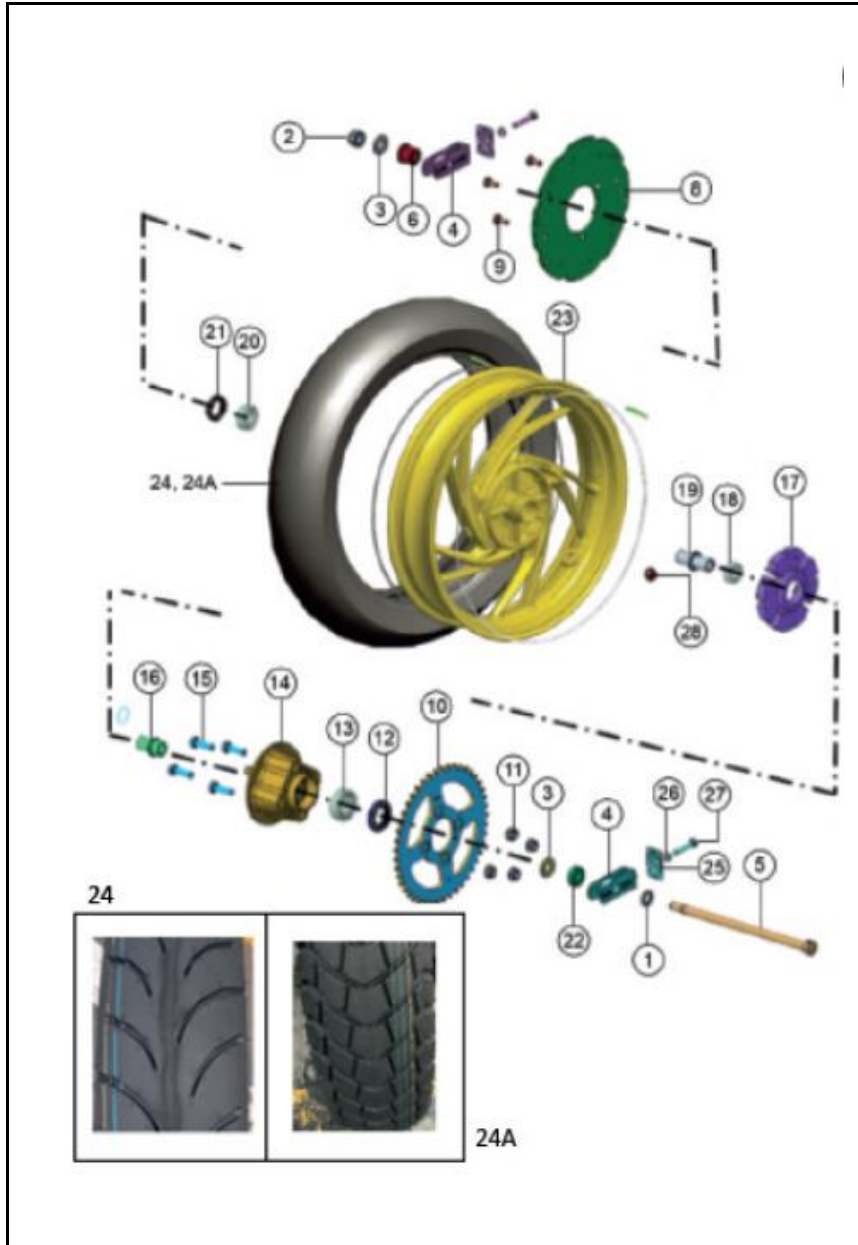


FIG. No.	PARTE N°	DESCRIPCIÓN	CANT.	SAP
1	0335708	ARANDELA 15.5X26X2.3	2	10080262
2	K200410	TUERCA M14X1.5	1	10080859
3	M7200020	ARANDELA 14.4X32X3.2	2	10079672
4	N9092450	TENSOR DE CADENA	2	10078282
5	N9110700	EJE RUEDA TRASERA	1	10078444
6	N9114130	BUJE RUEDA TRASERA	1	10081239
8	N9114050	DISCO TRASERO D 240	1	10078394
9	M7110090	TORNILLO DISCO FRENO TRASERO M8	3	10081272
10	N9114000	SPROCKET 43T	1	10079515
11	K200570	TUERCA 10X1.25	4	10079800
12	N9114160	RETENEDOR	1	10078676
13	1339120	RODAMIENTO 25X52X15RS1C36205	1	10078271
14	N9114020	PORTA SPROCKET	1	10078715
15	S1200630	TORNILLO M10X1.25X35	4	10079790
16	N9113990	BUJE SPROCKET	1	10078752
17	N9114060	CAUCHO ANTIVIBRANTE	1	10081238
18	1339520	RODAMIENTO 15X35X11	1	10078478
19	1182200	BUJE	1	10080289
20	1339510	RODAMIENTO 15X42X13C36302Z	1	10078260
21	N7110410	GUARDAPOLVO	1	10080445

FIGURA N°26: RUEDA TRASERA (2/2)

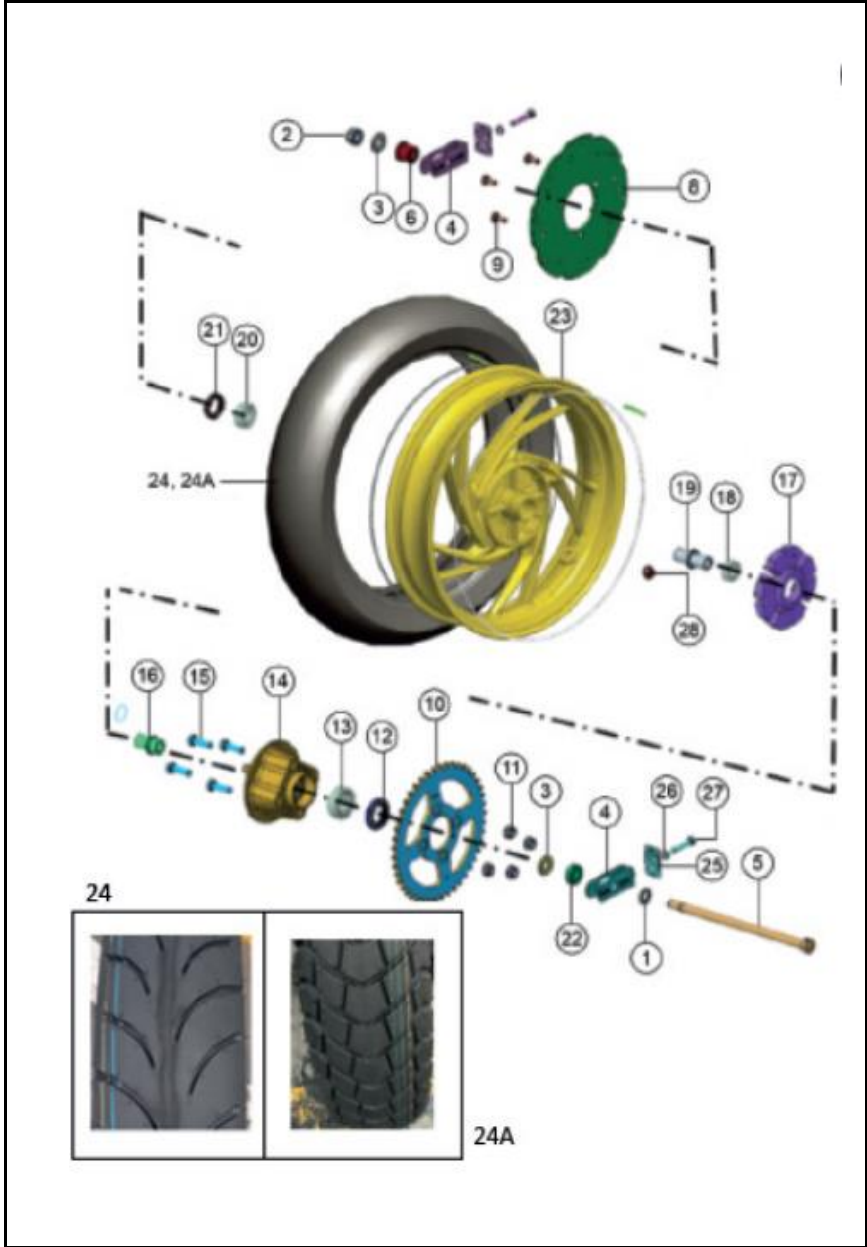


FIG. No.	PARTE N°	DESCRIPCIÓN	CANT.	SAP
22	N9114140	BUJE	1	10081132
23	N9114670	RIN TRASERO 17 300	1	10079516
24	3MCY5037731P31	LLANTA 130X70 R17 M/C 62P ACR 3105 TL	1	10089444
24A	3MCY5037713R11	LLANTA 130X70 R17 62P ATT 455R TUBELESS	1	10089446
25	N9092460	PLATINA TENSOR CADENA	2	10080175
26	O330318	ARANDELA M8	2	10081558
27	N3090240	TORNILLO M8X45	2	10082719
28	N9112880	VÁLVULA DE LLANTA	1	10080247

FIGURA N°27: VELOCÍMETRO

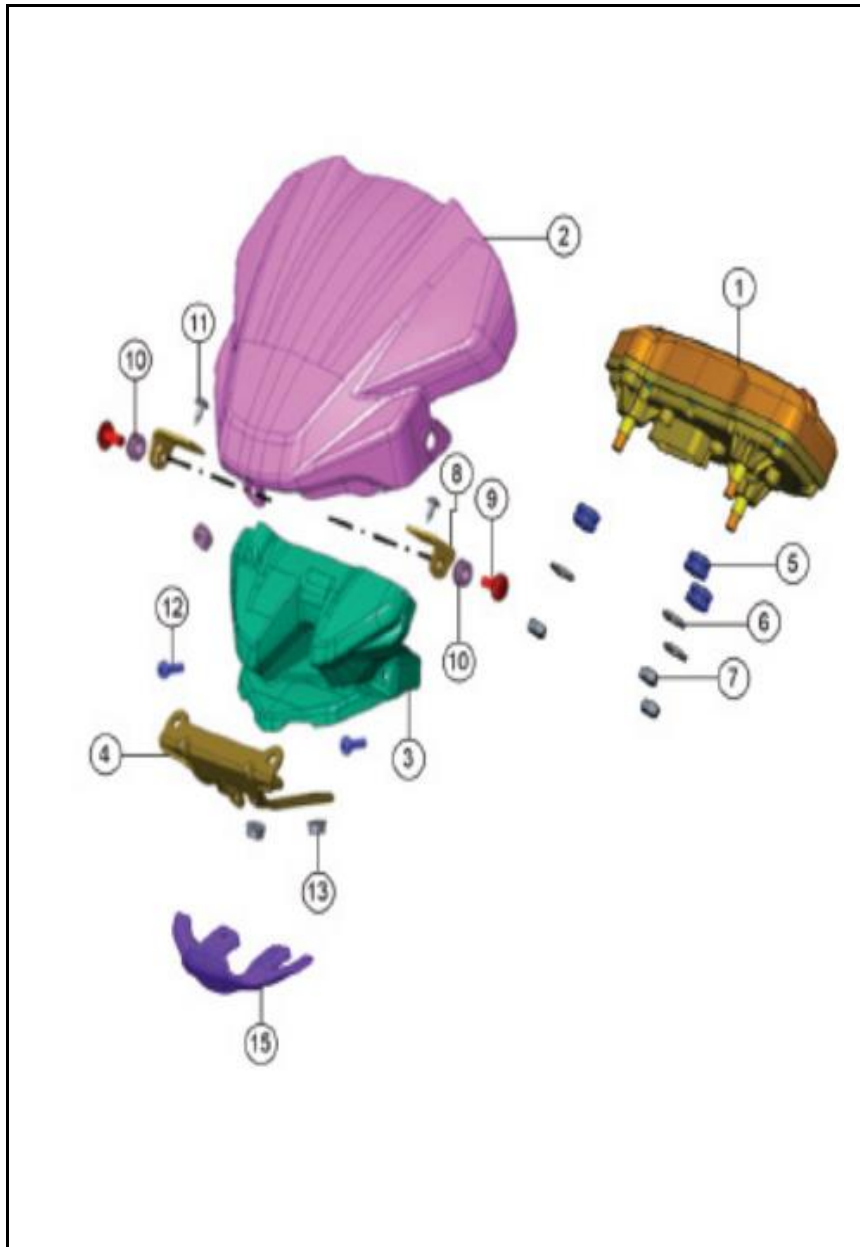


FIG. No.	PARTE N°	DESCRIPCIÓN	CANT.	SAP
1	N9162130	VELOCÍMETRO DIGITAL COMPLETO	1	10078664
1A	NF160440	VELOCÍMETRO SMART CONNECT (VER. ACTUAL)	1	10079295
2	N9225810	VISOR	1	10078303
3	N9227530	CUBIERTA VELOCÍMETRO	1	10078536
3A	NF223170	CUBIERTA VELOCÍMETRO (VERSIÓN ACTUAL)	1	10081370
4	N9226290	SOPORTE VELOCÍMETRO	1	10078549
5	N9220760	ANTIVIBRANTE	3	10082843
6	0335608	ARANDELA 6.5X16X1.2	3	10079610
7	P1200060	TUERCA M6X1	3	10079772
8	N9226830	PLATINA SOPORTE VISOR	2	10078454
9	R1200390	TORNILLO M6X16	2	10082876
10	N9141000	ANTIVIBRANTE	3	10078508
11	N3200340	TORNILLO 2X13	2	10081096
12	N8200080	TORNILLO M5X10	2	10079902
13	M1200900	TUERCA CON PESTAÑA M6	2	10078930
15	NF220460	SOPORTE VISOR VELOCIMETRO	1	10078435

FIGURA N°28: FAROLA

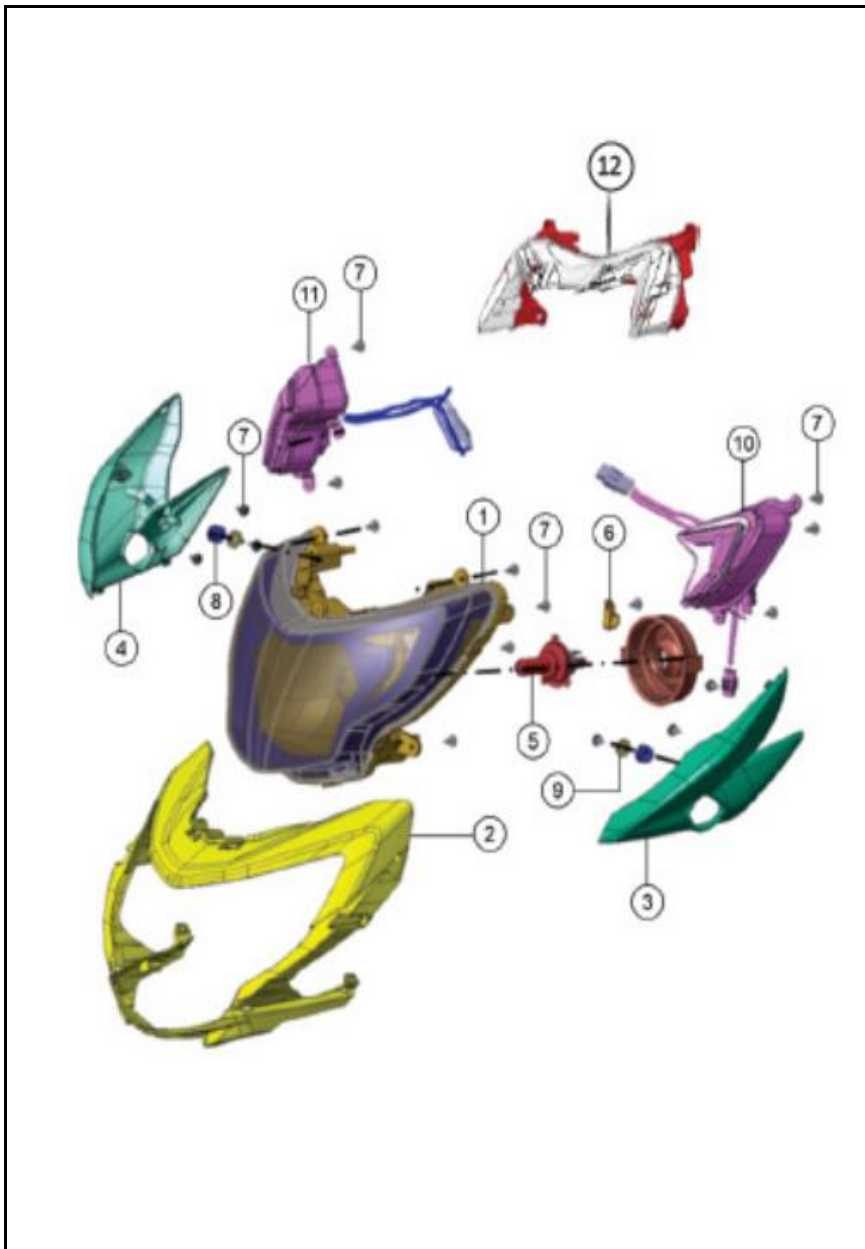


FIG. No.	PARTE N°	DESCRIPCIÓN	CANT.	SAP
1	N9225720	FAROLA (HALÓGENO)	1	10078363
1A	NF220230	FAROLA SMART CONNECT (VER. ACTUAL)	1	10079071
2	NF223160	CUBIERTA FAROLA (SIN PINTAR)	1	10079012
3	NF223140	CUBIERTA FAROLA IZQUIERDA (SIN PINTAR)	1	10079013
4	NF223150	CUBIERTA FAROLA DERECHA (SIN PINTAR)	1	10079014
5	N3163510	BOMBILLO FAROLA 12V 60/55	1	10081282
6	K6321070	ABRAZADERA PLÁSTICA	1	10079840
7	N3200340	TORNILLO 2X13	18	10081096
8	N9220760	ANTIVIBRANTE	2	10082843
9	0335608	ARANDELA 6.5X16X1.2	2	10079610
10	N9162550	FAROLA IZQUIERDA	1	10080336
11	N9162560	FAROLA DERECHA	1	10080996
12	NF223240	COMPLEMENTO FAROLA (VERSIÓN ACTUAL)	1	10083933



FIGURA N°29: DIRECCIONAL DELANTERA

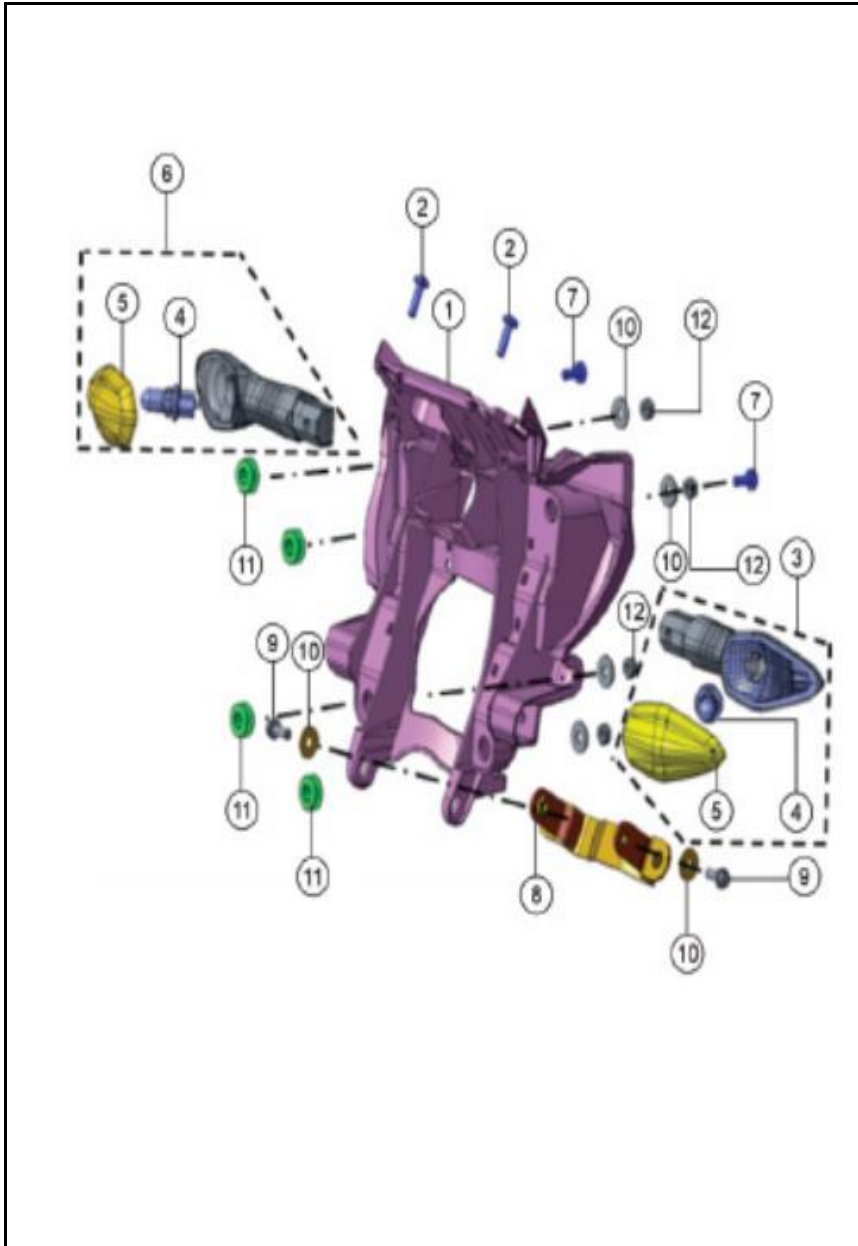


FIG. No.	PARTE N°	DESCRIPCIÓN	CANT.	SAP
1	N9227810	SOPORTE FAROLA	1	10078339
1A	NF223190	SOPORTE FAROLA (VERSIÓN ACTUAL)	1	10083717
2	N5200440	TORNILLO M6X20	2	10079715
3	N9225740	DIRECCIONAL DELANTERA IZQ.	1	10078186
3A	NF223220	DIRECCIONAL DELANTERA IZQ. (VER. ACTUAL)	1	10083718
4	N9162650	BOMBILLO DIRECCIONAL	2	10080195
5	N9325610	LENTE DIRECCIONAL	2	10080835
6	N9225750	DIRECCIONAL DELANTERA DER.	1	10078198
6A	NF223230	DIRECCIONAL DELANTERA DER. (VER. ACTUAL)	1	10083719
7	0332275	TORNILLO M6X16	2	10082650
8	N9227570	PLATINA SOPORTE FAROLA	1	10081489
8A	NF225860	PLATINA SOPORTE FAROLA (VER. ACTUAL)	1	10083790
9	N3200220	TORNILLO M6X1.25X16	2	10082722
10	0335928	ARANDELA 6.5X18	6	10082662
11	N3120130	ANTIVIBRANTE	4	10080275
12	P1200060	TUERCA M6X1	4	10079772

FIGURA N°30: CUBIERTAS Y TAPAS LATERALES (1/2)

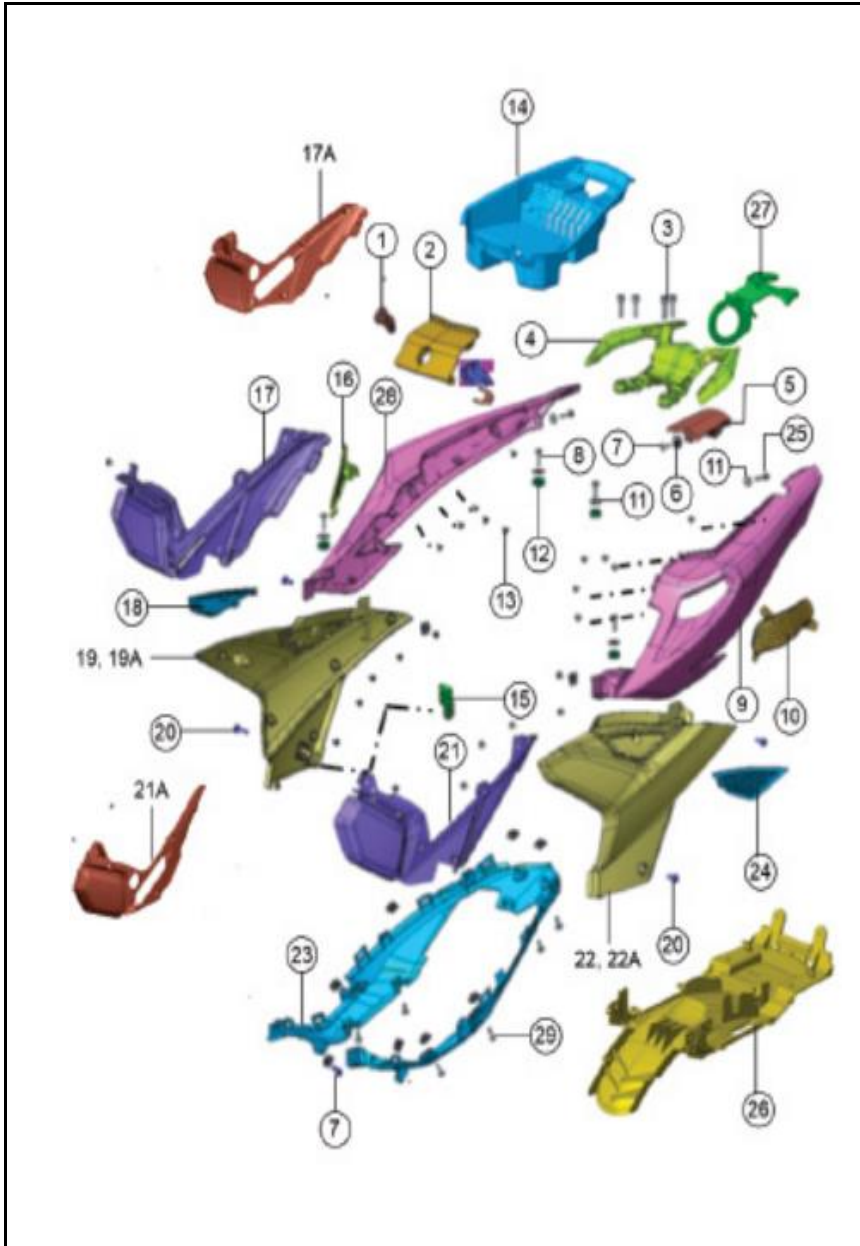


FIG. No.	PARTE N°	DESCRIPCIÓN	CANT.	SAP
1	N9151970	SWICHE SILLÍN	1	10079926
2	N9225979	CUBIERTA CENTRAL FRONTAL (SIN PINTAR)	1	10079075
3	M7100650	TORNILLO AGARRADERA	4	10080727
4	N92268998D	AGARRADERA	1	10080379
5	N9226869	CUBIERTA SILLÍN CENTRAL (SIN PINTAR)	1	10079076
6	S1200700	TUERCA PASTILLA	5	10081172
7	332275	TORNILLO M6X16	5	10082650
8	420462700	TORNILLO M6X20	4	10081580
9	N9225959	CUBIERTA SILLÍN IZQUIERDA (SIN PINTAR)	1	10079077
10	N9226940	REJILLA IZQUIERDA	1	10080463
11	335928	ARANDELA 6.5X18	10	10081725
12	N3120130	ANTIVIBRANTE	4	10080275
13	N3200340	TORNILLO 2X13	24	10081096
14	N9228550	GUANTERA	1	10080210
15	N9227560	SOPORTE CUBIERTA CHASIS	1	10082242
16	N9226950	REJILLA DERECHA	1	10080465
17	N9226829	TAPA LATERAL INFERIOR DER.	1	10081002
18	N9226930	REJILLA TAPA DERECHA	1	10080464
19	N9226219	TAPA LATERAL DERECHA	1	10079010
20	N5200440	TORNILLO M6X20	2	10079715

FIGURA N°30: CUBIERTAS Y TAPAS LATERALES (2/2)

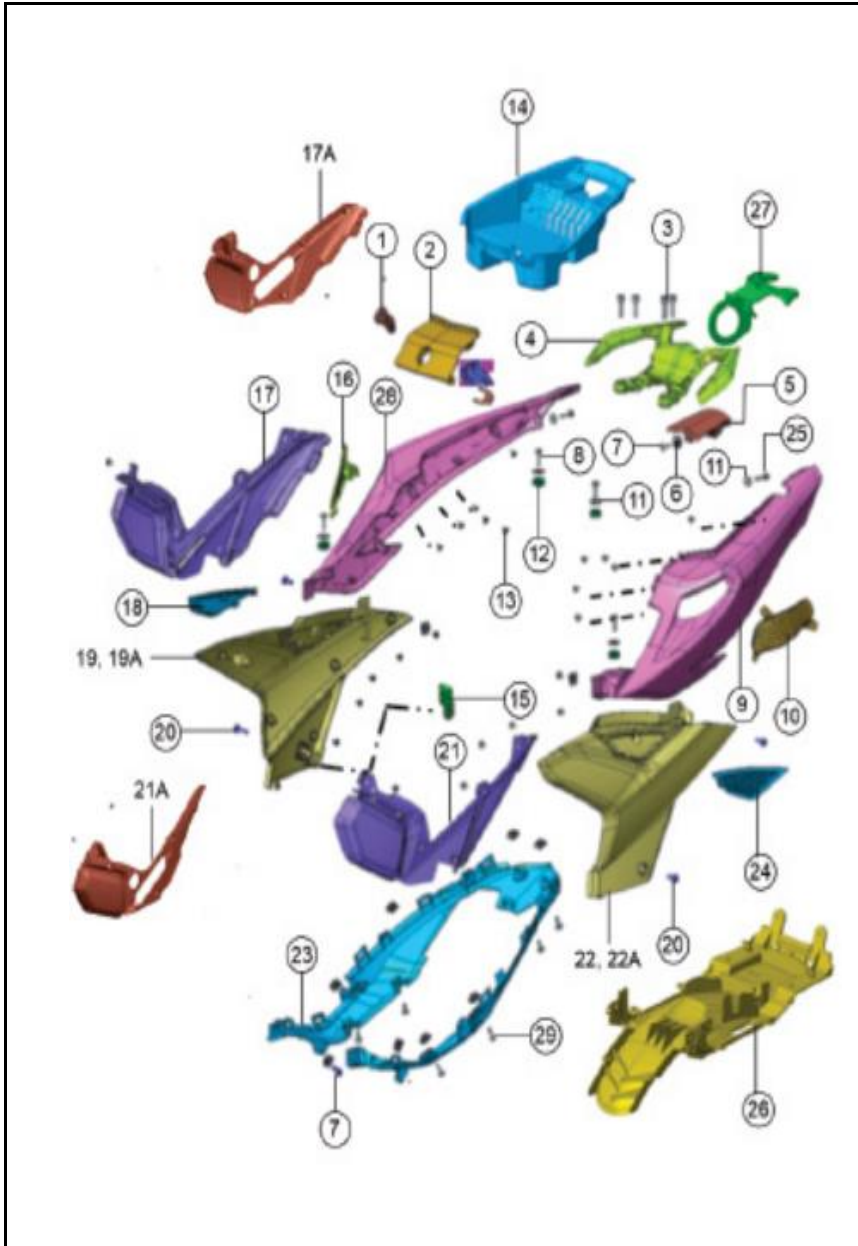


FIG. No.	PARTE N°	DESCRIPCIÓN	CANT.	SAP
21	N9226819	TAPA LATERAL INFERIOR IZQ.	1	10082845
22	N9226209	TAPA LATERAL IZQUIERDA	1	10079009
23	N9226840	CUBIERTA CHASIS TRASERA	1	10078624
24	N9226920	REJILLA TAPA IZQUIERDA	1	10080825
25	420464700	TORNILLO M6X16	6	10081441
26	N9226870	GUARDABARRO TRASERO INTERNO	1	10080496
27	N9127780	SOPORTE CARGADOR MÓVIL	1	10080807
28	N9225969	CUBIERTA SILLÍN DERECHA (SIN PINTAR)	1	10079078
29	N7201300	REMACHE DE PLÁSTICO	4	10080293

FIGURA N°31: GUARDABARRO DELANTERO

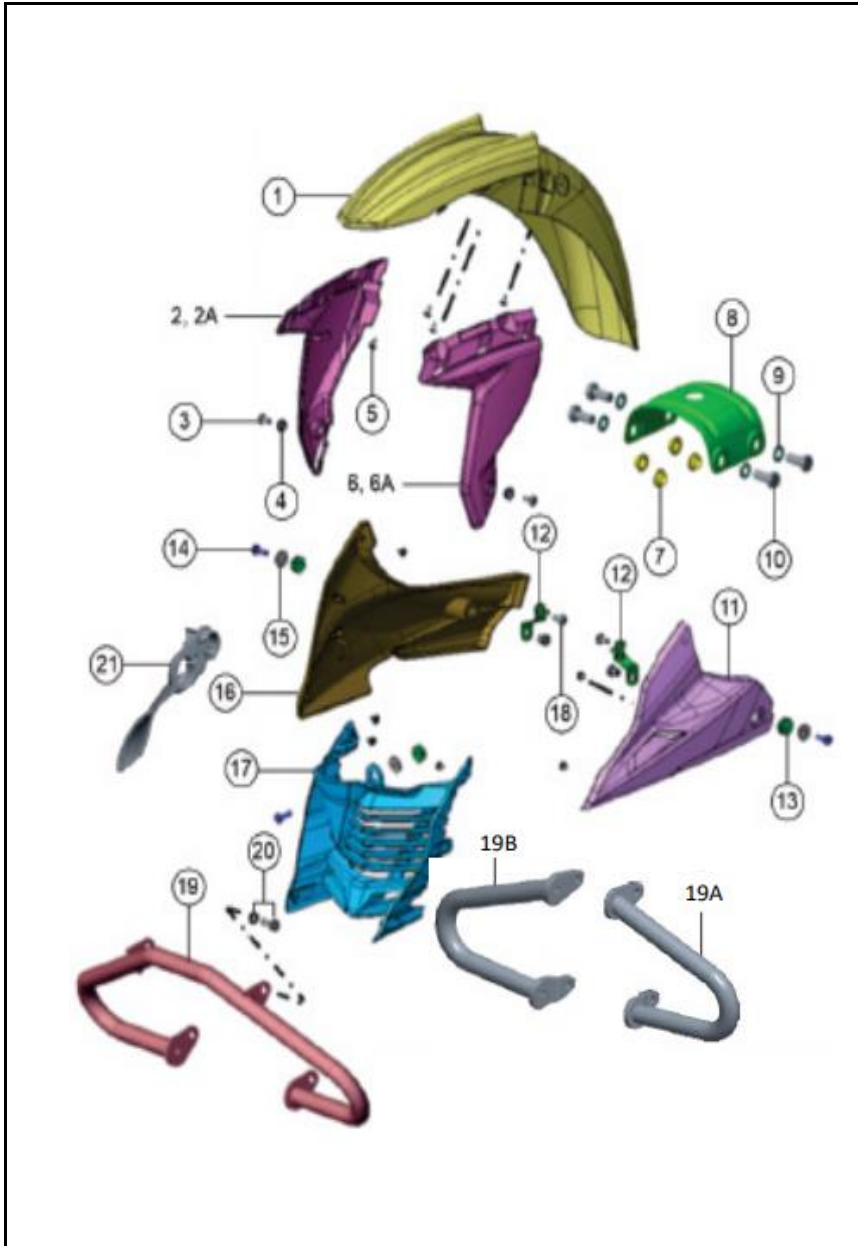


FIG. No.	PARTE N°	DESCRIPCIÓN	CANT.	SAP
1	N9226069	GUARDABARRO DELANTERO (SIN PINTAR)	1	10078262
2	N9226089	COMPL. GUARDABARRO DEL. DER. (SIN PINTAR)	1	10078505
3	P3200010	TORNILLO M6X12	2	10079775
4	R1200260	ARANDELA	2	10079781
5	N3200340	TORNILLO	10	10081096
6	N9226079	COMPL. GUARDABARRO DEL. IZQ. (SIN PINTAR)	1	10078504
7	M7101020	BUJE	4	10079670
8	M7100370	PLATINA SOPORTE GUARDABARRO DEL.	1	10078577
9	0330318	ARANDELA M8	4	10081558
10	420454700	TORNILLO M8X20	4	10079456
11	N9222759	CUBIERTA MOTOR IZQUIERDA (SIN PINTAR)	1	10078325
12	N9227540	SOPORTE DE CUBIERTA DE MOTOR	2	10080428
13	N3120130	ANTIVIBRANTE	3	10080275
14	N5200440	TORNILLO M6X20	3	10079715
15	0335618	ARANDELA 6.5X20	3	10080649
16	N9227869	CUBIERTA MOTOR DERECHA (SIN PINTAR)	1	10078403
17	N9225929	CUBIERTA MOTOR CENTRAL	1	10078529
18	0332275	TORNILLO M6X16	2	10082650
19	N9223280	DEFENSA DELANTERA	1	10081245
19A	NF225950	DEFENSA IZQUIERDA (VERSIÓN ACTUAL)	1	10083721
19B	NF227450	DEFENSA DERECHA (VERSIÓN ACTUAL)	1	10083722
20	0331058	TORNILLO	3	10082646
21	N9229420	PROTECTOR TUBO SILENCIADOR	1	10081005

FIGURA N°32: GUARDABARRO TRASERO

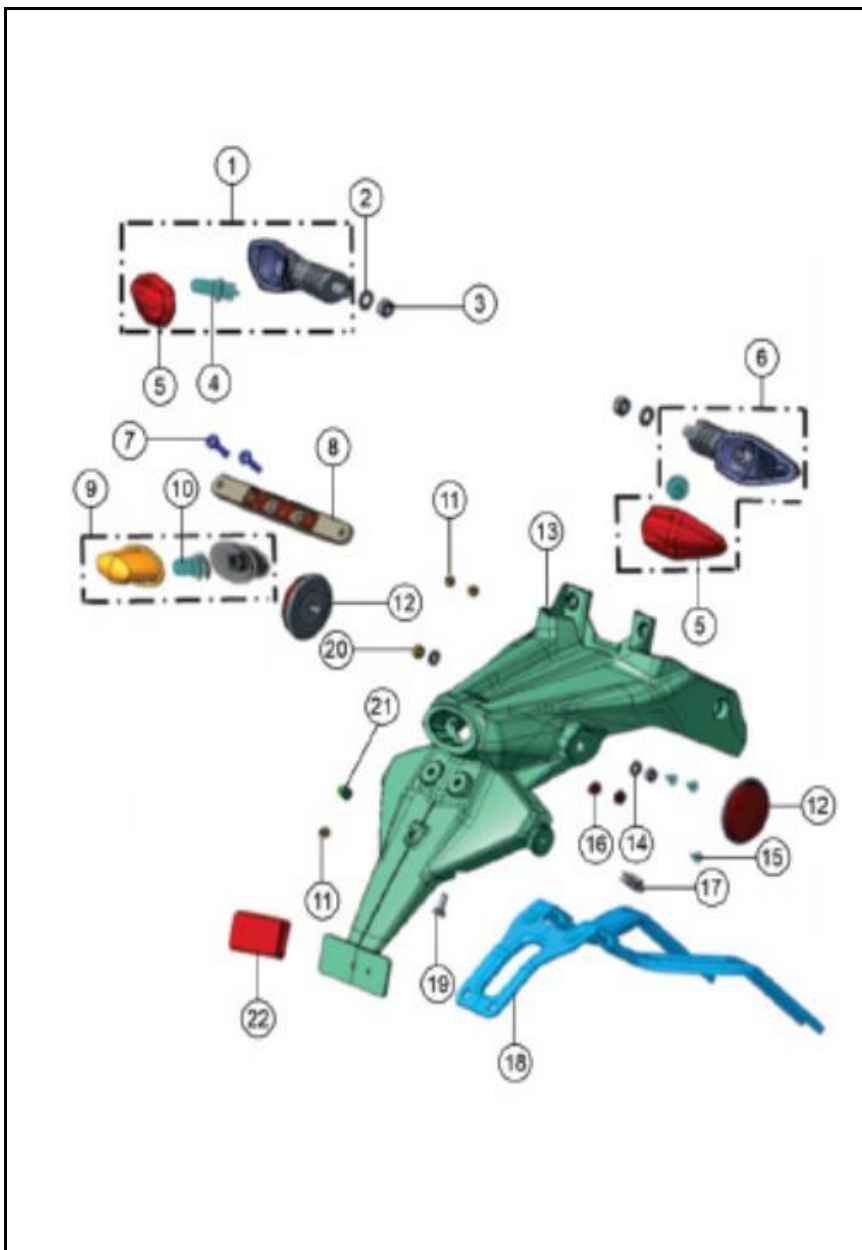


FIG. No.	PARTE N°	DESCRIPCIÓN	CANT.	SAP
1	N9225760	DIRECCIONAL TRASERA IZQ.	1	10078208
2	0330328	ARANDELA M10	2	10080853
3	0334038	TUERCA M10	2	10081175
4	N9162650	BOMBILLO DIRECCIONAL	2	10080195
5	N9325610	LENTE DIRECCIONAL	2	10080835
6	N9225770	DIRECCIONAL TRASERA DER.	1	10078281
7	K200700	TORNILLO M6X25	2	10082675
8	N3220910	PLATINA PORTA PLACA	1	10080354
9	N9220490	LUZ PLACA	1	10078215
10	N4160320	BOMBILLO LUZ PLACA	1	10083510
11	420302700	TUERCA M5	3	10081577
12	N9227200	REFLECTIVO LATERAL	2	10079521
13	N9225850	GUARDABARRO TRASERO	1	10079590
14	0335936	ARANDELA 6.5X13X1	2	10082663
15	N3200340	TORNILLO	3	10081096
16	0334146	TUERCA	2	10081575
17	K3200840	TUERCA PASTILLA TORNILLO M6	2	10080108
18	N9227140	SOPORTE GUARDABARRO TRASERO	1	10081247
19	N2200490	TORNILLO M6X20	2	10079689
20	P1200060	TUERCA M6X1	2	10079772
21	N4221270	ANTIVIBRANTE	1	10080739
22	M7160120	REFLECTIVO	1	10078410

FIGURA N°33 :SUSPENSIÓN DELANTERA (1/3)

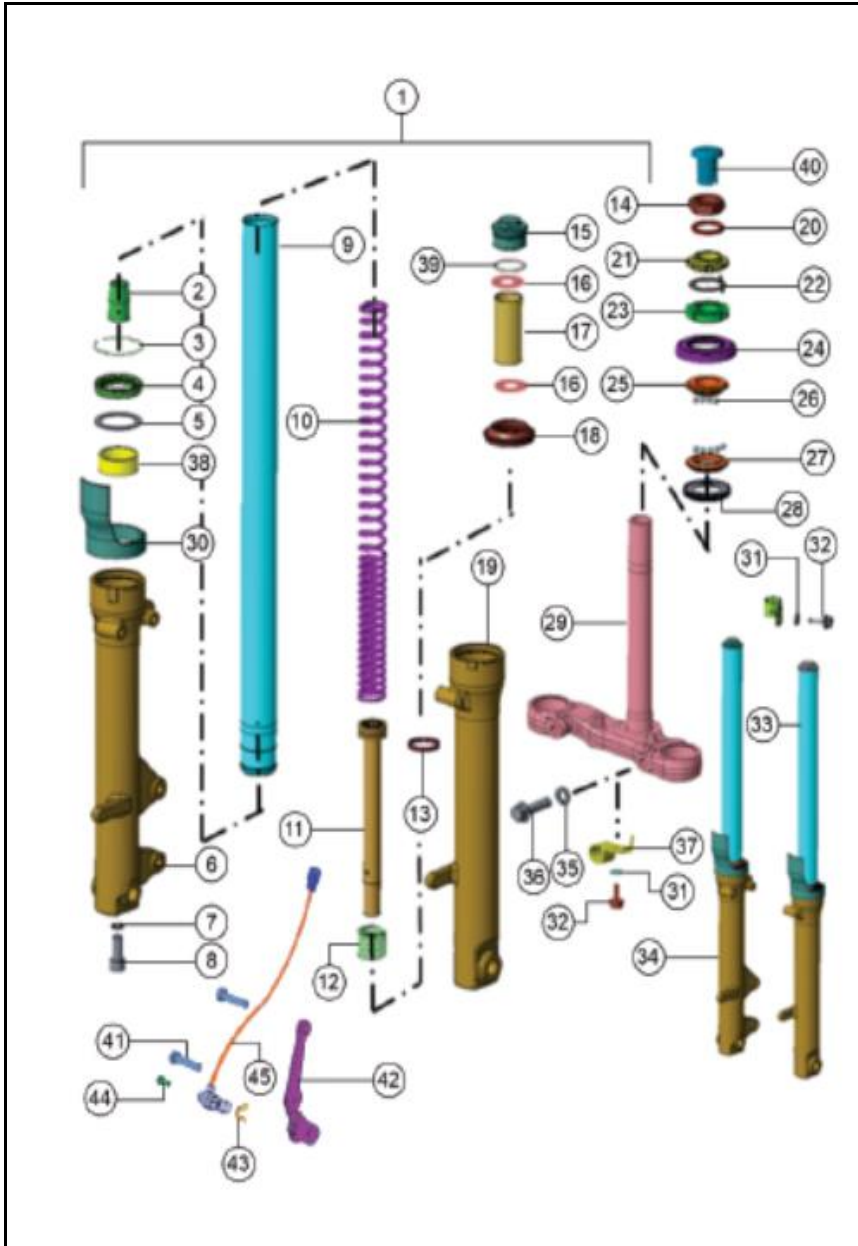


FIG. No.	PARTE N°	DESCRIPCIÓN	CANT.	SAP
2	N9322530	BUJE TAPÓN	2	10081008
2A	NR320060	BUJE TAPÓN (VERSIÓN REGULABLE)	2	10086631
3	N9322480	ORING	2	10080249
3A	NR320130	ORING (VERSIÓN REGULABLE)	2	10086632
4	N9322510	RETEN SUSPENSIÓN	2	10078178
4A	NR320110	RETEN SUSPENSIÓN (VERSIÓN REGULABLE)	2	10086818
5	N9322560	ARANDELA	2	10080828
5A	NR320120	ARANDELA (VERSIÓN REGULABLE)	2	10086797
6	N9101260	BOTELLA SUSPENSIÓN DERECHA	1	10080975
6A	NF100300	BOTELLA SUSPENSIÓN DER. (VER. REGULABLE)	1	10086187
7	G7200070	ARANDELA COBRE SUSPENSIÓN	2	10081044
8	N9200250	TORNILLO ALLEN M10X25	2	10079932
9	N9101270	TUBO TELESCÓPICO	2	10080562
9A	NR320140	TUBO TELESCÓPICO (VERSIÓN REGULABLE)	2	10086633
10	N9322470	RESORTE INTERNO SUSPENSIÓN	2	10082846
11	N9322520	PISTÓN BARRA	2	10081007
11A	NR320080	PISTÓN BARRA (VERSIÓN REGULABLE)	2	10086634
12	N9322580	RESORTE PISTÓN BARRA	2	10081009
13	N9322550	ANILLO RETENEDOR	2	10080827
13A	NR320070	ANILLO RETENEDOR (VERSIÓN REGULABLE)	2	10086635
14	410058700	TUERCA ESPIGA	1	10080164
15	N9101280	TORNILLO TAPÓN BARRA	2	10080554
15A	NF100320	TOR. REGU. TAPÓN BARRA (VER.REGULABLE)	2	10086636

FIGURA N°33: SUSPENSIÓN DELANTERA (2/3)

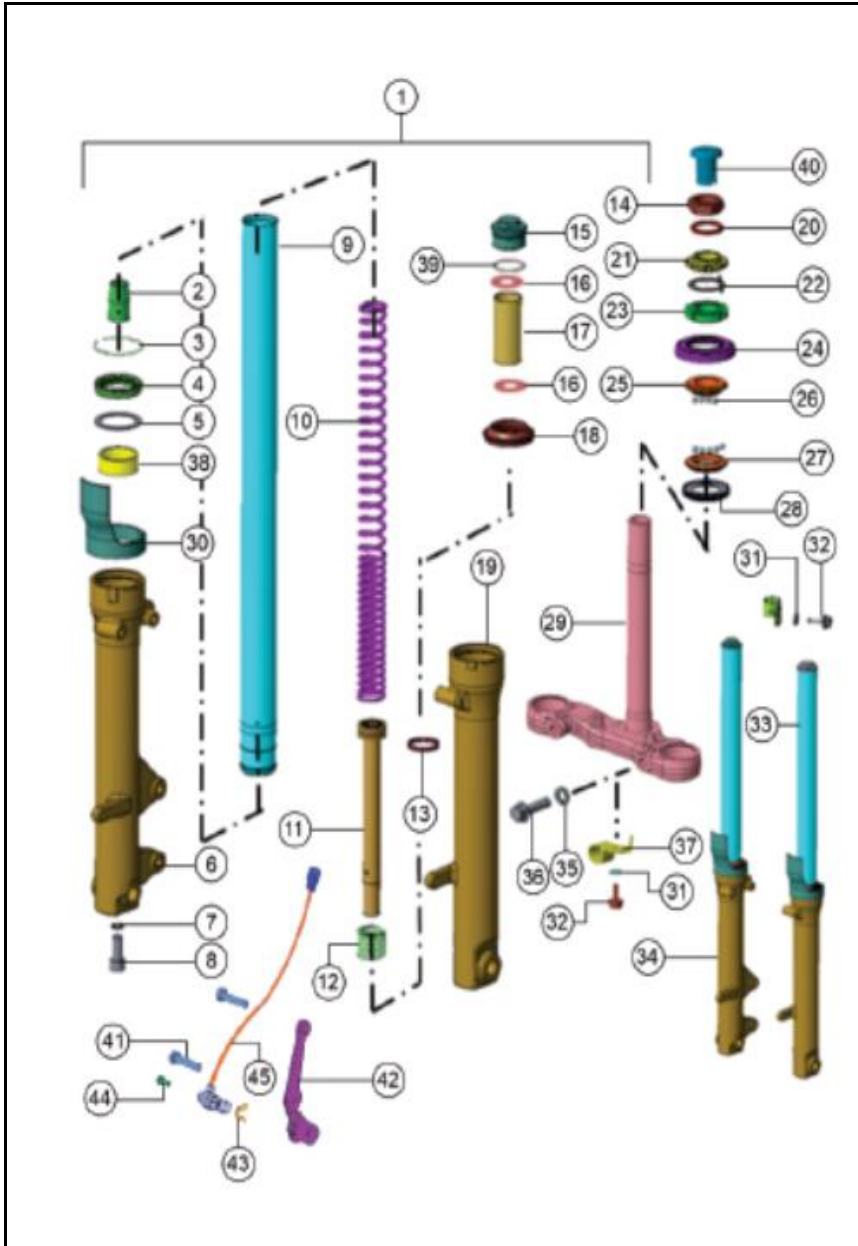


FIG. No.	PARTE N°	DESCRIPCIÓN	CANT.	SAP
16	N9322570	ARANDELA BARRA	4	10080829
16A	NR320120	ARANDELA BARRA (VERSIÓN REGULABLE)	4	10086797
17	N9322590	BUJE BARRA	2	10082847
17A	NR320090	BUJE BARRA (VERSIÓN REGULABLE)	2	10086637
18	N9322490	GUARDAPOLVO SUSPENSIÓN	2	10081149
18A	NR320100	GUARDAPOLVO SUSPENSIÓN (VER.REGULABLE)	2	10086819
19	N9101250	BOTELLA SUSPENSIÓN IZQUIERDA	1	10080974
19A	NF100310	BOTELLA SUSPENSIÓN IZQ. (VER.REGULABLE)	1	10086188
20	410043700	ARANDELA DIRECCIÓN	1	10078741
21	N9101520	PISTA DIRECCIÓN	1	10079916
22	N9101530	CUNA DIRECCIÓN	1	10082239
23	0254088	CONTRATUERCA DIRECCIÓN	1	10080491
23A	K3100800	CONTRATUERCA DIRECCIÓN (VER.REGULABLE)	1	10082693
24	N9101480	GUARDAPOLVO SUSPENSIÓN	1	10079915
25	N9101600	CUNA SUPERIOR	1	10080979
26	K3200450	BALIN DE DIRECCIÓN	36	10080683
27	N9101300	CUNA INFERIOR	1	10080976
28	N9101580	GUARDAPOLVO INFERIOR	1	10080798
29	N9101200	ESPIGA CENTRAL	1	10080586
30	N9101700	PROTECTOR BARRA	2	10078731
30A	NF100290	PROTECTOR BARRA IZQ. (VER.REGULABLE)	1	10086189
30B	NR100020	PROTECTOR BARRA DER. (VER.REGULABLE)	1	10086820

FIGURA N°33: SUSPENSIÓN DELANTERA (3/3)

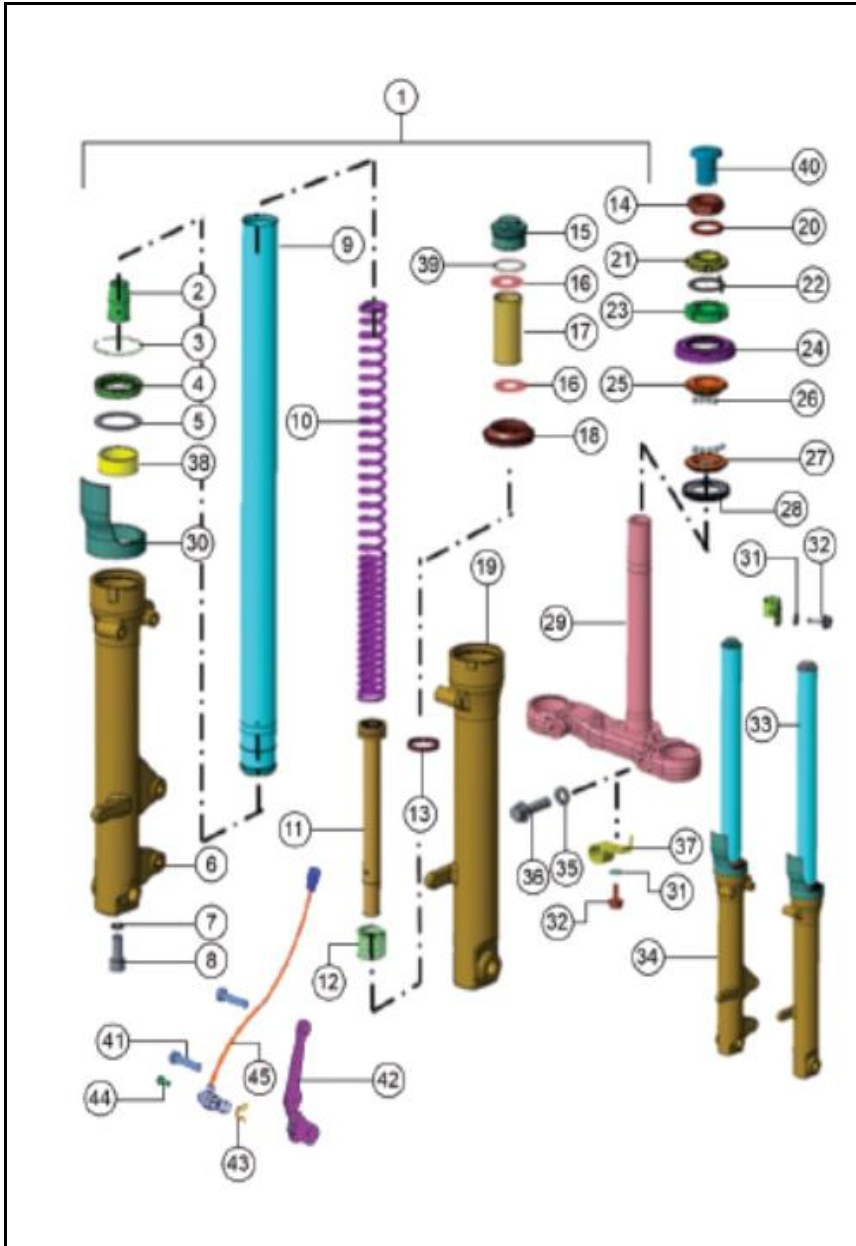


FIG. No.	PARTE N°	DESCRIPCIÓN	CANT.	SAP
31	P1200050	ARANDELA 6.5	2	10079942
32	M1200520	TORNILLO M6X16	2	10082181
33	N9101230	BARRA IZQUIERDA KAYABA	1	10078704
33A	NF100350	BARRA IZQ. SHOWA (VERSIÓN REGULABLE)	1	10085622
34	N9101240	BARRA DERECHA KAYABA	1	10079511
34A	NF100360	BARRA DER. SHOWA (VERSIÓN REGULABLE)	1	10085623
35	0330328	ARANDELA M10	2	10080853
36	R1200160	TORNILLO M10X1.25X40	2	10079779
37	N9114740	ABRAZADERA	1	10080982
38	N9101540	BUJE RETENEDOR	2	10080978
39	N9101290	O RING	2	10080797
40	N9101690	TAPÓN ESPIGA	1	10080980



FIGURA N°34: STOP

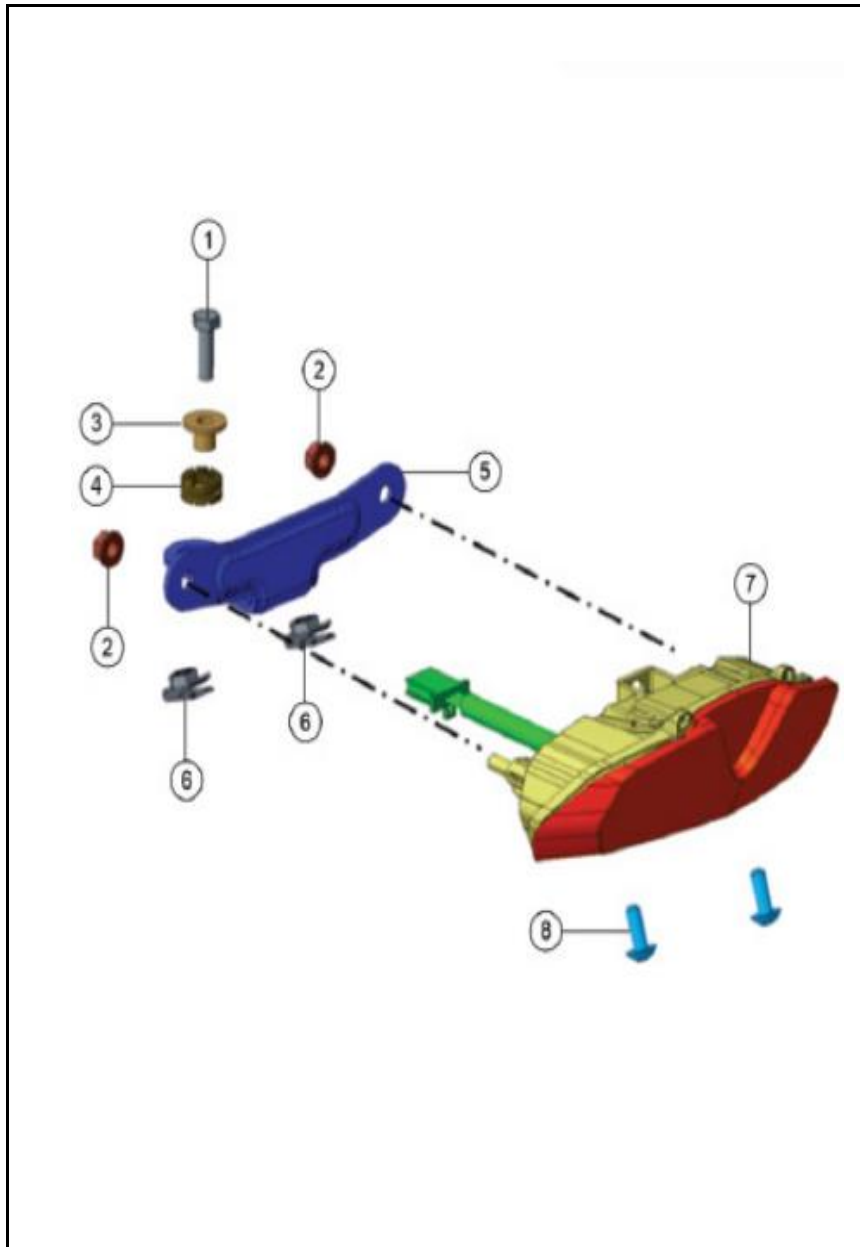


FIG. No.	PARTE N°	DESCRIPCIÓN	CANT.	SAP
1	420462700	TORNILLO M6X20	1	10081580
2	420305700	TUERCA M6	2	10081578
3	N8122610	BUJE	1	10079897
4	N5120820	ANTIVIBRANTE	1	10079484
5	N9227590	PLATINA SOPORTE STOP	1	10081003
6	S1200700	TUERCA PASTILLA	2	10081172
7	N9225730	STOP	1	10080111
8	0332275	TORNILLO M6X16	2	10082650

FIGURA N°35: EQUIPO ELECTRICO (1/2)

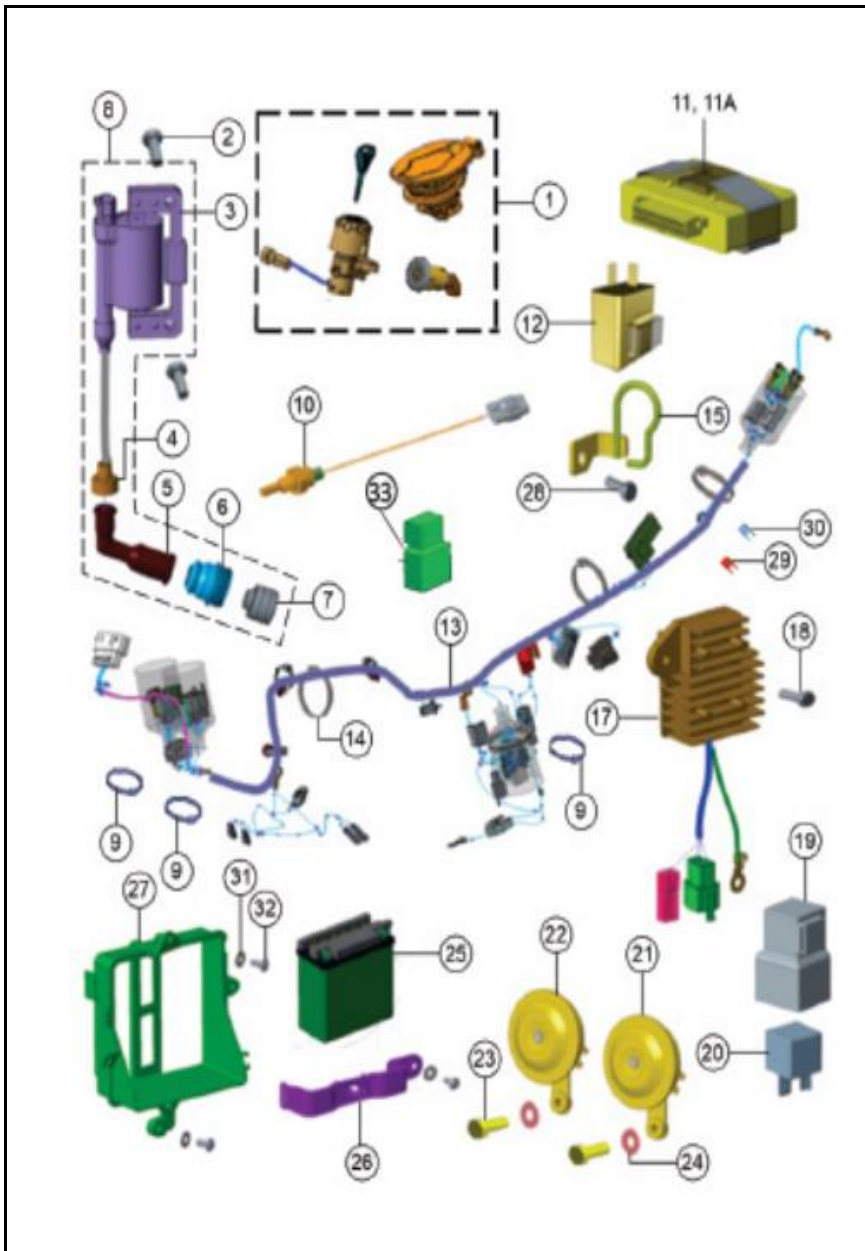


FIG. No.	PARTE N°	DESCRIPCIÓN	CANT.	SAP
1	N9151910	SWICHE ENCENDIDO COMPLETO	1	10078538
2	M1200530	TORNILLO M6X20	2	10079466
3	N9060770	BOBINA DE ALTA	1	10079577
4	R1060200	CABLE BOBINA DE ALTA	1	10083874
5	N3060150	CAPUCHÓN DE BUJÍA	1	10078380
6	N9060870	GUARDAPOLVO CAPUCHÓN BUJÍA	1	10079506
7	N3060410	ANTIVIBRANTE DE BUJÍA	1	10080170
8	N9060740	BOBINA DE ALTA COMPLETA	1	10080135
9	N7160620	ABRAZADERA DE RAMAL	3	10080953
10	R4060090	SENSOR TEMPERATURA	1	10080608
11	N9060650	TCI (BSIII- APLICA HASTA 2020)	1	10080329
11A	N9060910	TCI (BSIV) PARA SMART CONNECT (VER.ACT.)	1	10079308
12	N9160380	FLASHER DE DIRECCIONALES	1	10078545
13	N9162180	INSTALACIÓN ELÉCTRICA	1	10080132
13A	NF161070	INST. ELÉCTRICA PARA SMART CON. (VER.ACT.)	1	10082493
14	N3160340	ABRAZADERA DE RAMAL	2	10080940
15	N9142110	GUÍA	1	10079751
16	N3160310	ABRAZADERA DE RAMAL	2	10079697
17	N9060670	REGULADOR	1	10078543
17A	NF161120	REGULADOR PARA SMART CONNECT (VER.ACT)	1	10079297



FIGURA N°35: EQUIPO ELECTRICO (2/2)

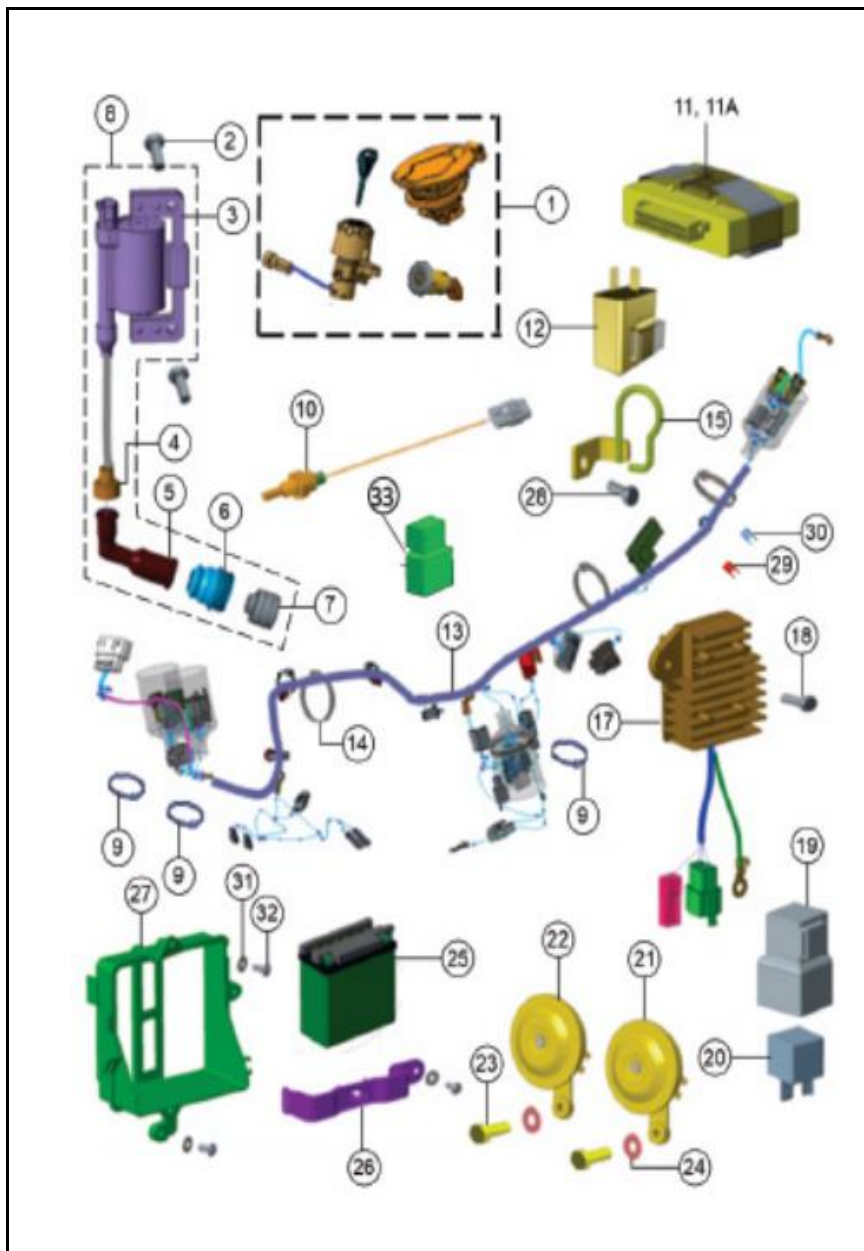


FIG. No.	PARTE N°	DESCRIPCIÓN	CANT.	SAP
18	M1200510	TORNILLO M6X25	1	10079665
19	N9162500	CAUCHO RELAY	1	10079928
20	N9162470	RELAY	1	10080508
21	N9160850	PITO IZQUIERDO	1	10080189
22	N9160840	PITO DERECHO	1	10081324
23	420454700	TORNILLO M8X20	2	10079456
24	G5200400	ARANDELA 8.5X20	2	10079628
25	20014500	BATERÍA 9A 6A GEL	1	20014500
25A	10063475	BATERÍA 9A 6.5A GEL MEGA	1	10063475
26	N9122690	PLATINA SUJETADOR BATERÍA	1	10080429
27	N9125310	SOPORTE BATERÍA	1	10080276
28	M1200520	TORNILLO M6X16	1	10082181
29	N9325830	FUSIBLE 10A	1	10081250
30	N9325840	FUSIBLE 15A	1	10079938
31	0335608	ARANDELA 6.5X16X1.2	2	10079610
32	0332275	TORNILLO M6X16	2	10082650
33	N9161260	RELAY DE PASO	1	10080053

FIGURA N°36: BRAZO OSCILANTE / AMORTIGUADOR

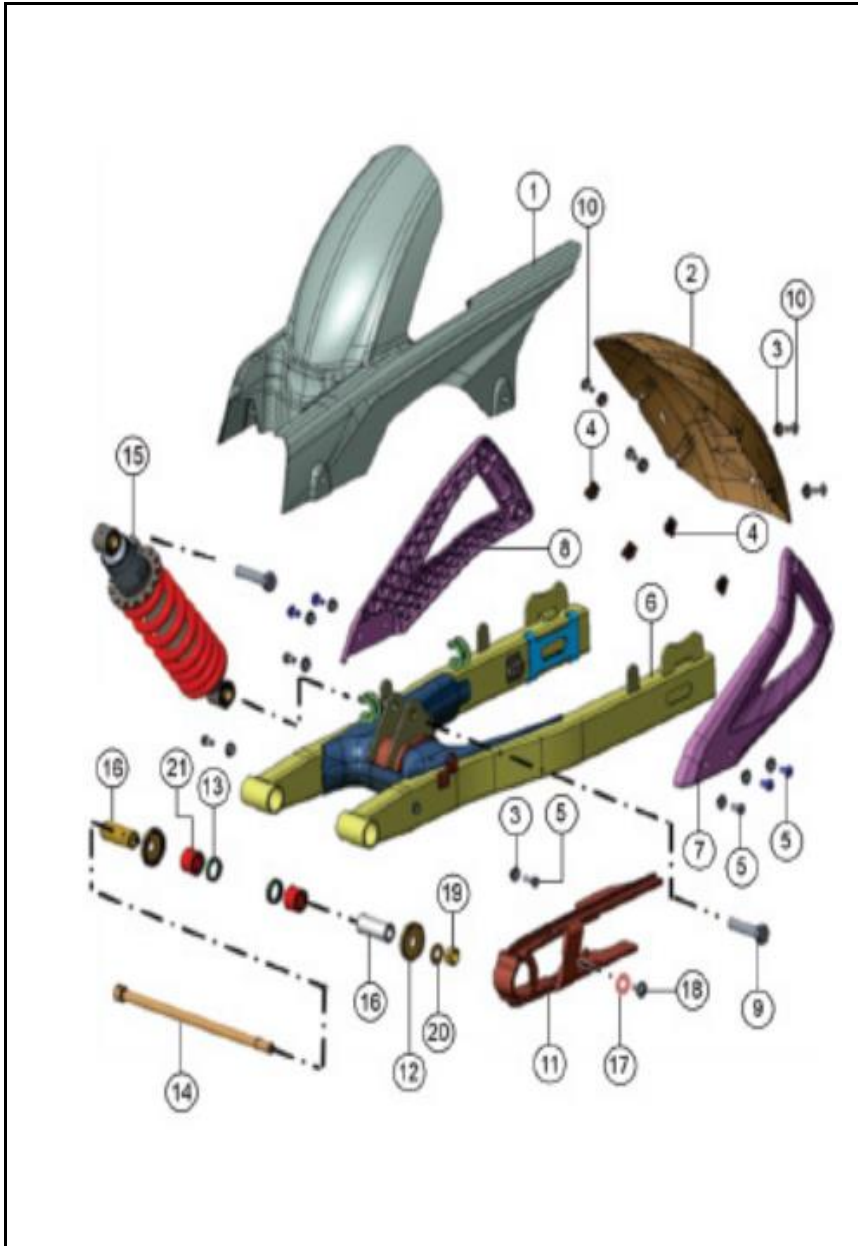


FIG. No.	PARTE N°	DESCRIPCIÓN	CANT.	SAP
1	N9092620	CUBIERTA CADENA	1	10079074
2	N9092710	GUARDABARRO TRASERO INTERNO	1	10080114
3	N9051860	BUJE PARA TORNILLO M6	12	10078558
4	K3200840	TUERCA PASTILLA M6	4	10080108
5	420464700	TORNILLO M6X16	8	10081441
6	N9092390	BRAZO OSCILANTE	1	10079072
7	N9092690	SOPORTE GUARDABARRO INT. IZQ.	1	10078517
8	N9092700	SOPORTE GUARDABARRO INT. DER.	1	10080567
9	N9200570	TORNILLO M12X1.75X55	2	10080821
10	N5200340	TORNILLO M6X16	4	10079714
11	N9092440	DESLIZACADENA	1	10080515
12	N9092420	ARANDELA EJE	2	10083855
13	N9092410	RETENEDOR	2	10080795
14	N5111210	EJE BRAZO OSCILANTE 12X275	1	10080945
15	M7091000	AMORTIGUADOR	1	10078453
16	N9092430	BUJE BRAZO OSCILANTE	2	10079508
17	0335608	ARANDELA 6.5X16X1.2	1	10079610
18	0332275	TORNILLO M6X16	1	10082650
19	0334158	TUERCA	1	10079794
20	0335538	ARANDELA 12.5X22X2.3	1	10079608
21	N9200530	RODAMIENTO	2	10083937

FIGURAN° 37: CALIPER DELANTERO (1/2)

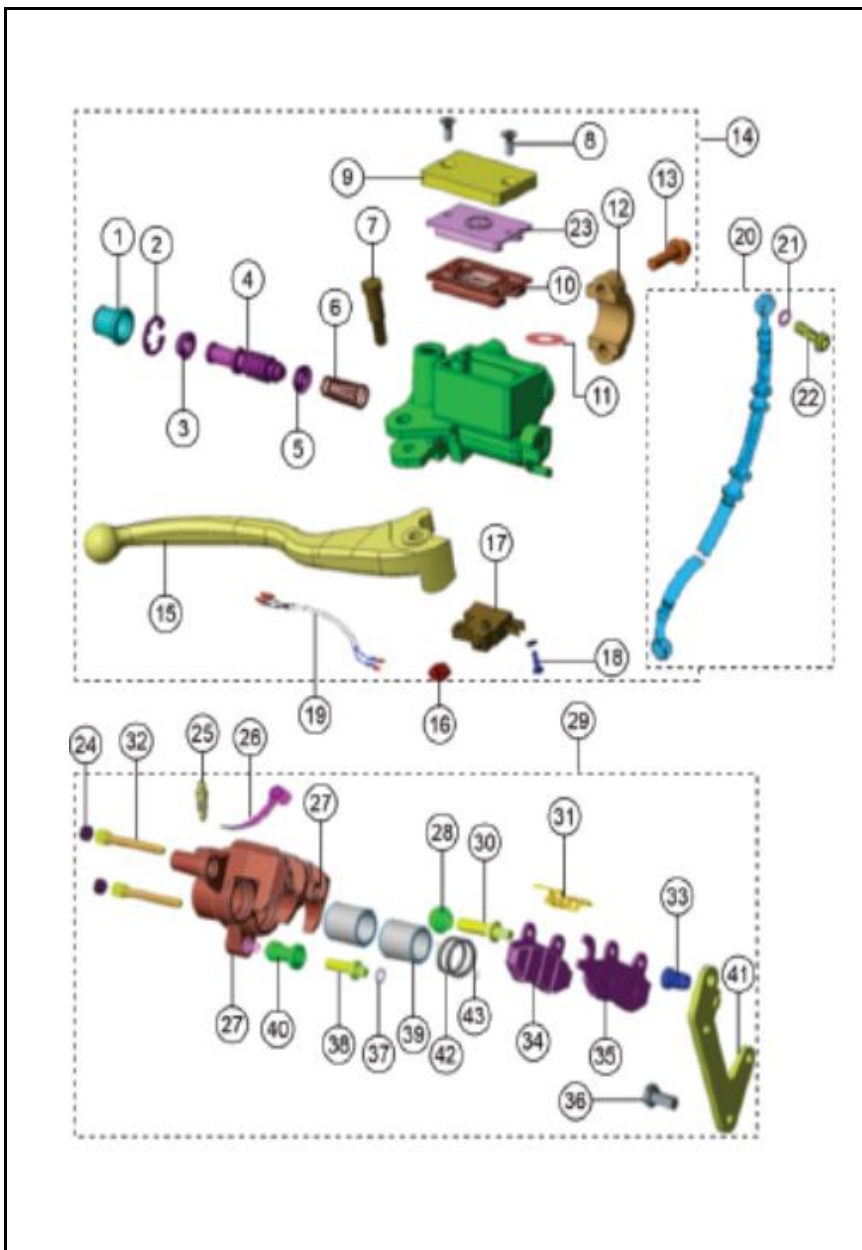


FIG. No.	PARTE N°	DESCRIPCIÓN	CANT.	SAP
1	N9322840	PISTÓN BOMBA FRENO(EN KIT)	1	10078571
2	N9322840	PIN SEGURIDAD(EN KIT)	1	10078571
3	N9322840	GUARDAPOLVO(EN KIT)	1	10078571
4	N9322840	AISLANTE(EN KIT)	1	10078571
5	N9322840	GUARDAPOLVO(EN KIT)	1	10078571
6	N9322840	RESORTE(EN KIT)	1	10078571
7	N9322020	TORNILLO LEVA FRENO(EN KIT)	1	10078168
8	N9321530	TORNILLO TANQUE BOMBA FRENO(EN KIT)	2	10081006
9	N9321530	TAPA TANQUE BOMBA FRENO	1	10081006
10	N9322010	DIAFRAMA BOMBA FRENO(EN KIT)	1	10081148
11	N9322840	ARANDELA SELLO BOMBA(EN KIT)	1	10078571
12	N9321510	ABRAZADERA BOMBA FRENO(EN KIT)	1	10081613
13	N9321510	TORNILLO(EN KIT)	2	10081613
14	N91111403C	BOMBA FRENO DELANTERA	1	10081319
15	N9322020	LEVA DERECHA	1	10078168
16	N9321520	TUERCA LEVA FRENO(EN KIT)	1	10078554
17	N9321520	SWICHE STOP(EN KIT)	1	10078554
18	N9321520	TORNILLO Y ARANDELA(EN KIT)	1	10078554
19	N9321520	CABLE SWICHE STOP(EN KIT)	1	10078554
20	N9325270	MANGUERA FRENO DELANTERO(EN KIT)	1	10082850
21	N9111330	ARANDELA	4	10082838
22	N9111320	TORNILLO	2	10082837
23	N9321530	PLATINA BOMBA FRENO(EN KIT)	1	10081006
24	N9321550	TAPÓN TORNILLO CALIPER(EN KIT)	2	10081333

FIGURA N°37: CALIPER DELANTERO (2/2)

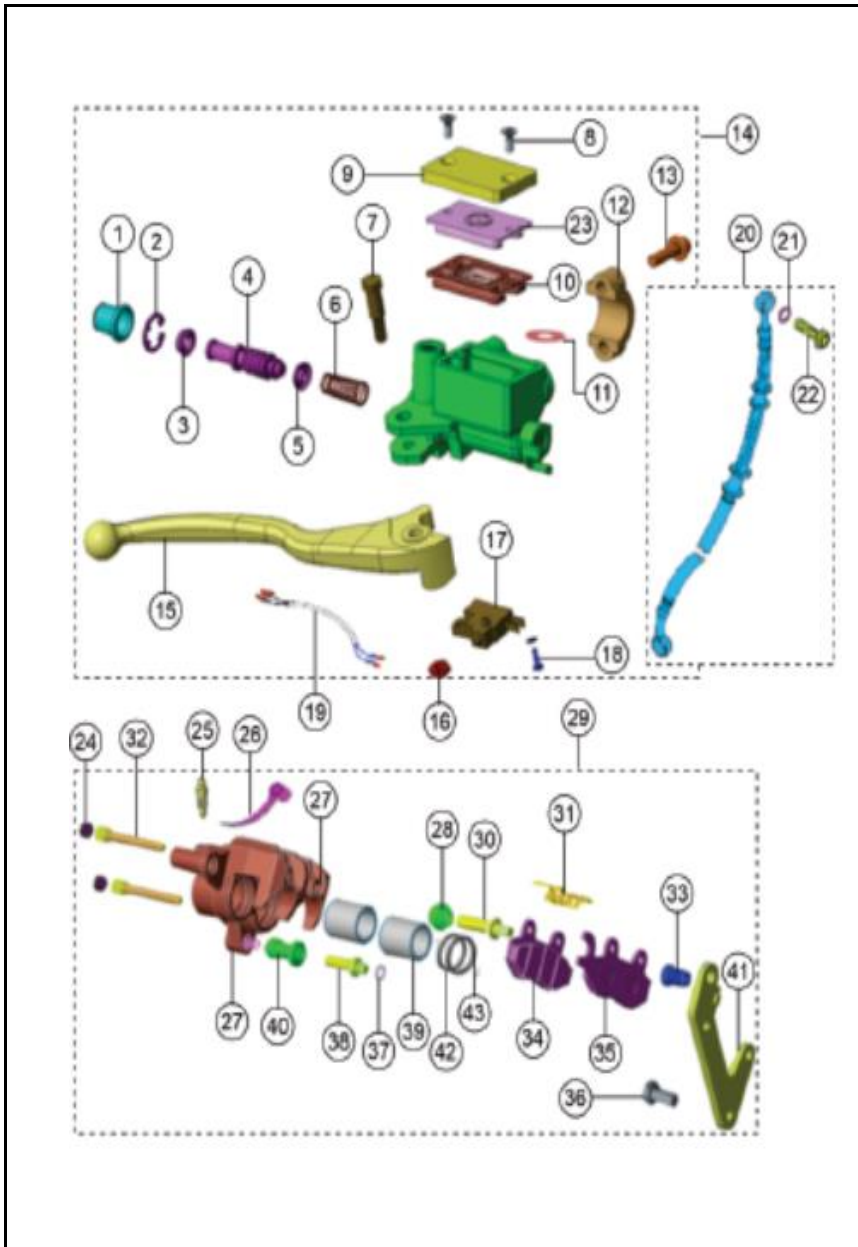


FIG. No.	PARTE N°	DESCRIPCIÓN	CANT.	SAP
25	N9321600	TORNILLO SANGRADO(EN KIT)	1	10083512
26	N9321600	TAPÓN TORNILLO SANGRADO(EN KIT)	1	10083512
27	---	CALIPER DELANTERO	1	
28	N9321550	GUARDAPOLVO(EN KIT)	1	10081333
29	N9111930	CALIPER DELANTERO (COMPLETO)	1	10080315
30	N9321570	PIN(EN KIT)	1	10081335
31	N9321550	RESORTE PASTA FRENO(EN KIT)	1	10081333
32	N9321550	PIN PASTA FRENO(EN KIT)	2	10081333
33	N9321570	TUERCA DESLIZADORA(EN KIT)	1	10081335
34	N9111300	PASTA DE FRENO INTERNO(EN KIT)	1	10078114
35	N9111300	PASTA DE FRENO EXTERNO(EN KIT)	1	10078114
36	U2200010	TORNILLO CAMP M8X27	2	10079793
37	N9321570	RESORTE(EN KIT)	1	10081335
38	N9321570	PIN(EN KIT)	1	10081335
39	N9321550	PISTÓN(EN KIT)	2	10081333
40	N9321550	PIN PISTÓN(EN KIT)	1	10081333
41	N9321570	PLATINA CALIPER(EN KIT)	1	10081335
42	N9321550	SELLO CALIPER(EN KIT)	2	10081333
43	N9321550	RETENEDOR(EN KIT)	2	10081333

FIGURANº 38: BOMBA FRENO TRASERA (1/2)

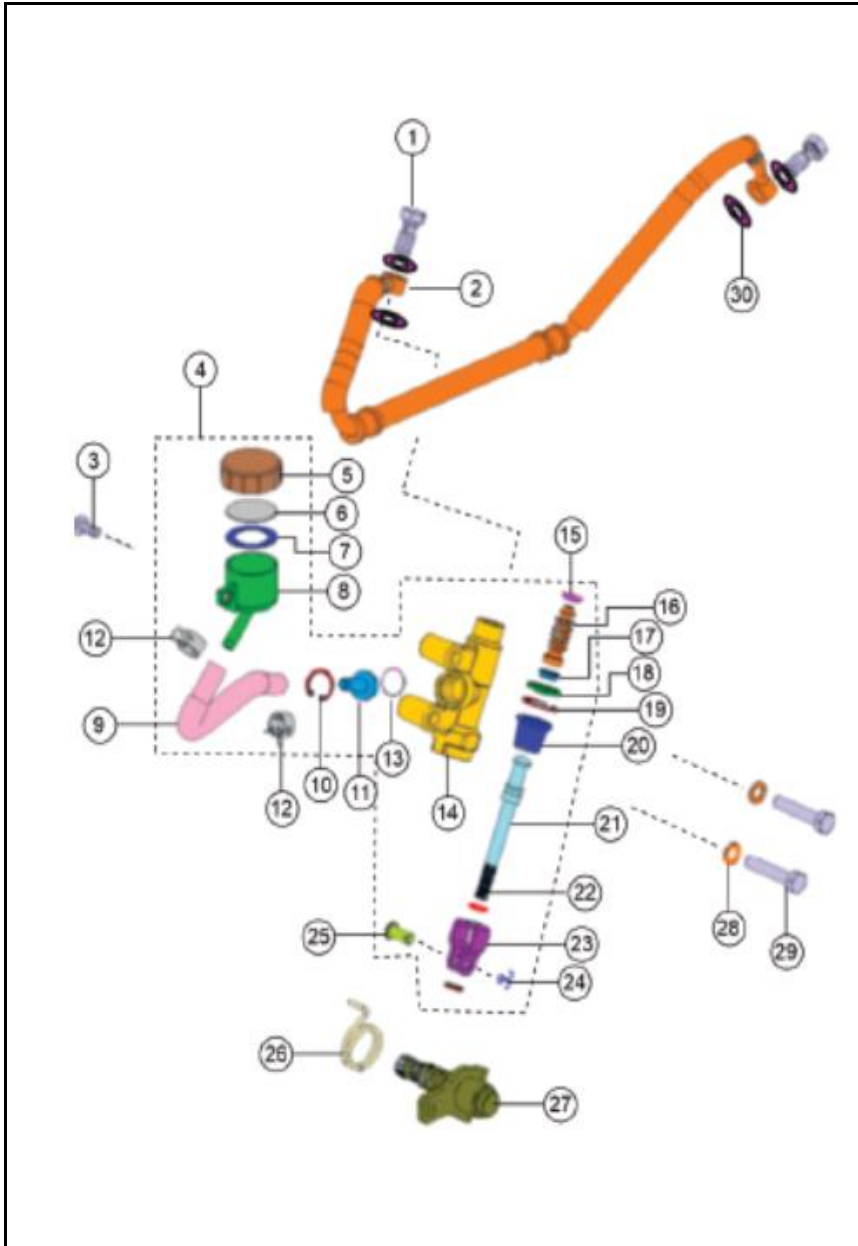


FIG. No.	PARTE N°	DESCRIPCIÓN	CANT.	SAP
1	M7110330	TORNILLO MANGUERA CALIPER	2	10080728
2	N9114460	MANGUERA CALIPER TRASERO	1	10079582
3	0332275	TORNILLO M6	1	10082650
4	N9112070	BOMBA FRENO TRASERO	1	10078357
5	N9322270	TAPA RESERVORIO	1	10080500
6	N9322270	PLATINA DIAFRAGMA(EN KIT)	1	10080500
7	N9322270	DIAFRAGMA(EN KIT)	1	10080500
8	N9322270	TANQUE RESERVORIO(EN KIT)	1	10080500
9	N9322260	MANGUERA BOMBA FRENO(EN KIT)	1	10078375
10	N9322260	PIN SEGURIDAD(EN KIT)	1	10078375
11	N9322260	INYECTOR (EN KIT)	1	10078375
12	N9322260	ABRAZADERA(EN KIT)	2	10078375
13	N9322260	O RING(EN KIT)	1	10078375
14	N9322260	CUERPO BOMBA FRENO(EN KIT)	1	10078375
15	N9322260	TAPÓN PRIMARIO(EN KIT)	1	10078375
16	N9322260	PISTÓN(EN KIT)	1	10078375
17	N9322260	TAPÓN SECUNDARIO(EN KIT)	1	10078375
18	N9322260	ARANDELA (EN KIT)	1	10078375
19	N9322260	PIN SEGURIDAD(EN KIT)	1	10078375
20	N9322260	GUARDAPOLVO(EN KIT)	1	10078375

FIGURA N°38: BOMBA FRENO TRASERA (2/2)

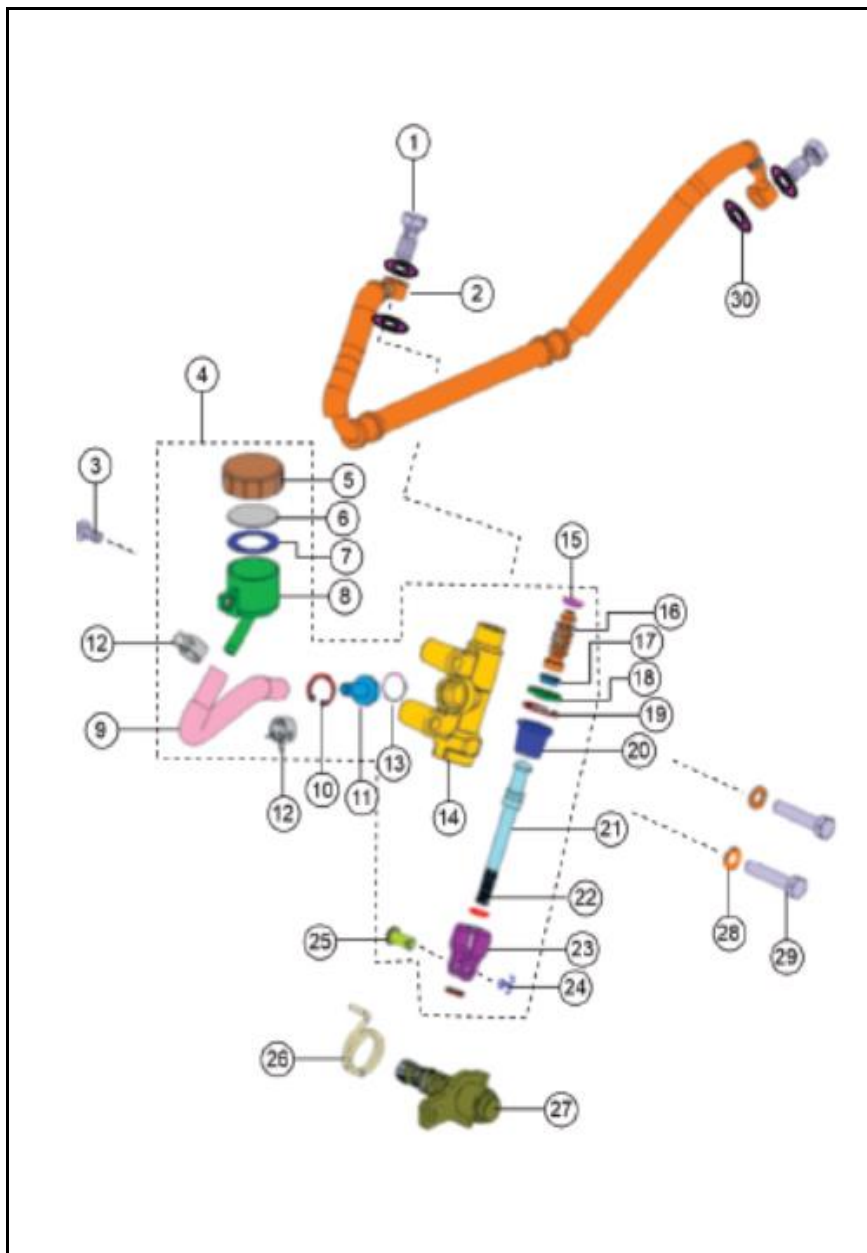


FIG. No.	PARTE N°	DESCRIPCIÓN	CANT.	SAP
21	N9322260	BUJE PISTÓN BOMBA(EN KIT)	1	10078375
22	N9322260	TUERCA(EN KIT)	2	10078375
23	N9322260	TUERCA INFERIOR(EN KIT)	1	10078375
24	N9322260	PIN SEGURIDAD(EN KIT)	1	10078375
25	N9322260	PIN(EN KIT)	1	10078375
26	N9114650	RESORTE	1	10078696
27	N9111840	EJE PEDAL FRENO	1	10078329
28	0330318	ARANDELA	2	10081558
29	420955700	TORNILLO M8X40	2	10080857
30	N9111330	ARANDELA	4	10082838



FIGURA N°39: CALIPER TRASERO

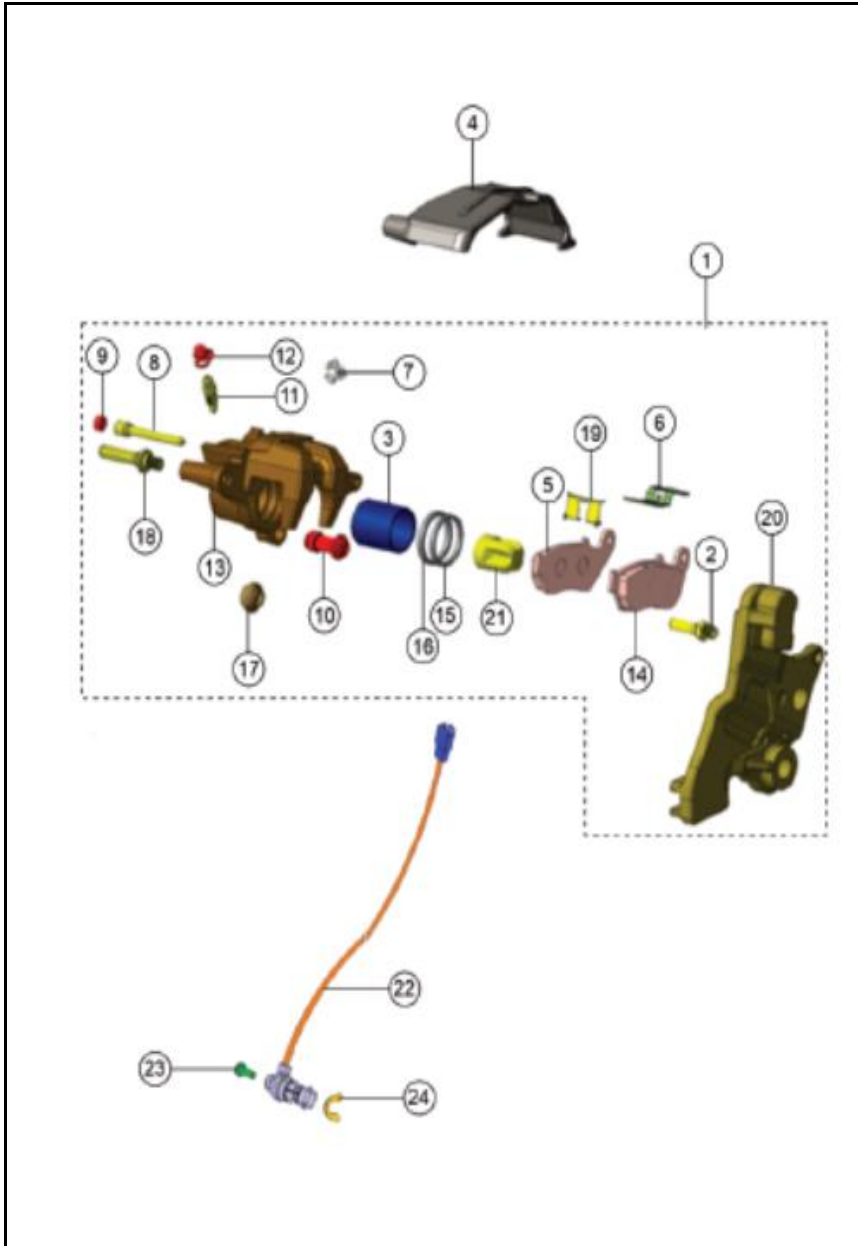


FIG. No.	PARTE N°	DESCRIPCIÓN	CANT.	SAP
1	N9114110	CALIPER TRASERO (COMPLETO)	1	10078677
2	N9324600	TORNILLO PIN(EN KIT)	1	10081564
3	N9322190	PISTÓN CALIPER(EN KIT)	1	10078567
4	N9113410	CUBIERTA DISCO TRASERO	1	10078438
5	N9113780	PASTA FRENO INTERNO(EN KIT)	1	10081605
6	N9322190	PLATINA (EN KIT)	1	10078567
7	N9322190	TAPÓN(EN KIT)	1	10078567
8	N9322190	TORNILLO PIN CALIPER(EN KIT)	1	10078567
9	N9322190	TAPÓN(EN KIT)	1	10078567
10	N9322190	PIN(EN KIT)	1	10078567
11	N9322250	TORNILLO SANGRADO(EN KIT)	1	10081600
12	N9322250	TAPÓN TORNILLO SANGRADO(EN KIT)	1	10081600
13	N9322190	CALIPER TRASERO SOLO(EN KIT)	1	10078567
14	N9113780	PASTA FRENO EXTERNA(EN KIT)	1	10081605
15	N9322190	SELLO PISTÓN(EN KIT)	1	10078567
16	N9322190	RETENEDOR(EN KIT)	1	10078567
17	N9322250	BUJE(EN KIT)	1	10081600
18	N9324600	TORNILLO PIN CALIPER(EN KIT)	1	10081564
19	N9324600	PLATINA(EN KIT)	1	10081564
20	N9324600	PLATINA SOPORTE CALIPER (EN KIT)	1	10081564
21	N9324500	CAUCHO PISTÓN	1	10081011

FIGURA N°40: HERRAMIENTA / ACCESORIOS



FIG. No.	PARTE N°	DESCRIPCIÓN	CANT.	SAP
1	N3210030	HERRAMIENTA	1	10079439
2	20013933	SOPORTE CORTAVIENTOS IZQ.	1	20013933
3	20013934	SOPORTE CORTAVIENTOS DER.	1	20013934
4	20013090	PANTALLA HANDSAVER	2	20013090
4A	20013093	PANTALLA HANDSAVER (CARBONO)	2	20013093
5	20013935	BUJE COMPLEMENTO CORTAVIENTOS	2	20013935
6	20015060	SLIDER (APACHE RACING 200 4V)	1	20015060
7	20015061	CÚPULA (APACHE RACING 200 4V)	1	20015061
8	20015062	SET HAND SAVERS (APACHE RACING 200 4V)	1	20015062
9	20015063	PROTECTOR RADIADOR (APACHE RACING 2004	1	20015063
10	20015064	PROTECT CALIPER (APACHE RACING 200 4V)	1	20015064
11	20015065	SLIDER MOFLE APACHE (APACHE RACING 200 4	1	20015065
12	20015108	PUNTERA PLÁSTICA SLIDER (AP.RACING 200 4V)	1	20015108
13	20015109	ARAÑA CÚPULA (APACHE RACING 200 4V)	1	20015109

FIGURA N°41: PARTES SIN PINTAR

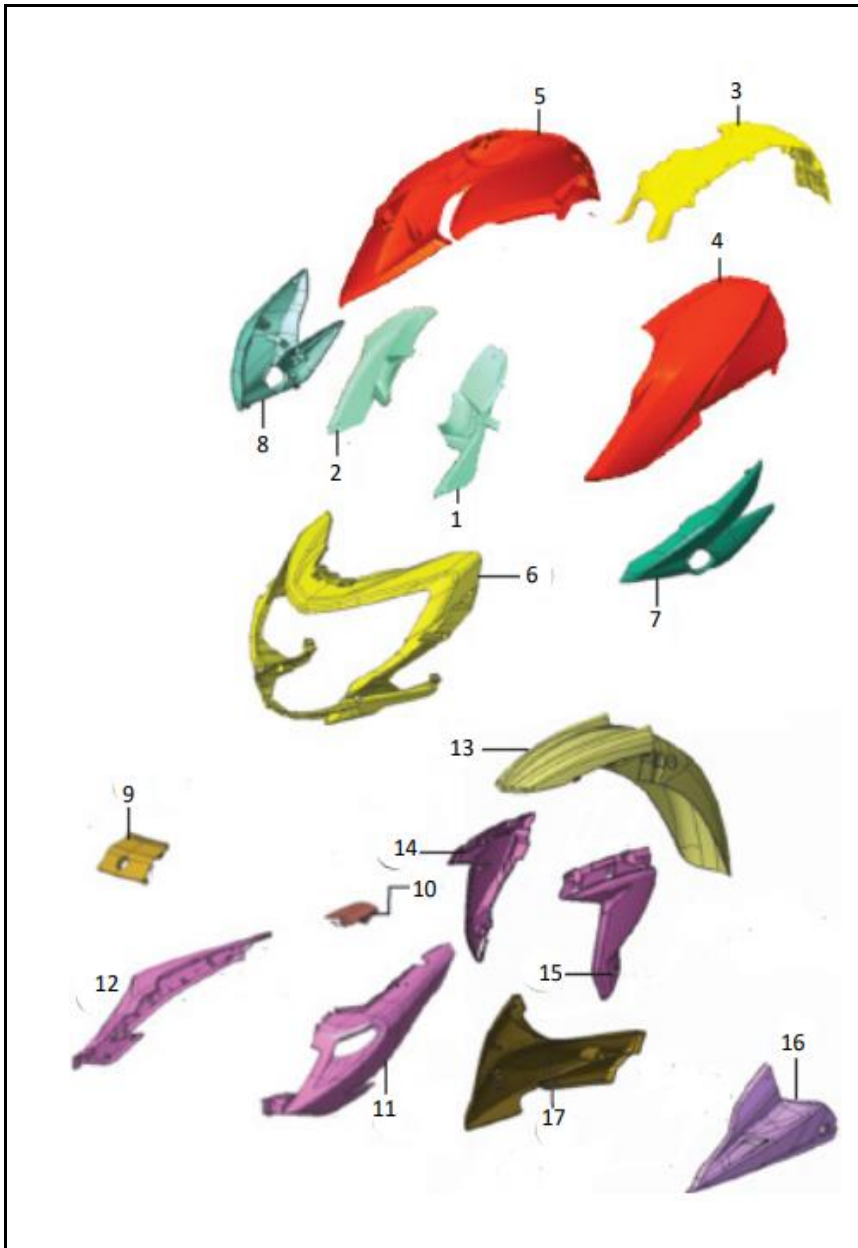


FIG. No.	PORTE N°	DESCRIPCIÓN	CANT.	SAP
1	N9226110	CUBIERTA TANQ. INTERNA LAT. IZQ (SIN PINTA	1	10081488
2	N9226120	CUBIERTA TANQ. INTERNA LAT.DER (SIN PINTA	1	10080078
3	N9226269	CUBIERTA CENTRAL DE TANQUE (SIN PINTAR)	1	10079011
4	N9226099	CUBIERTA TANQUE IZQUIERDA (SIN PINTAR)	1	10078544
5	N9226109	CUBIERTA TANQUE DERECHA (SIN PINTAR)	1	10078513
6	NF223160	CUBIERTA FAROLA (SIN PINTAR)	1	10079012
7	NF223140	CUBIERTA FAROLA IZQUIERDA (SIN PINTAR)	1	10079013
8	NF223150	CUBIERTA FAROLA DERECHA (SIN PINTAR)	1	10079014
9	N9225979	CUBIERTA CENTRAL FRONTAL (SIN PINTAR)	1	10079075
10	N9226869	CUBIERTA SILLÍN CENTRAL (SIN PINTAR)	1	10079076
11	N9225959	CUBIERTA SILLÍN IZQUIERDA (SIN PINTAR)	1	10079077
12	N9225969	CUBIERTA SILLÍN DERECHA (SIN PINTAR)	1	10079078
13	N9226069	GUARDABARRO DELANTERO (SIN PINTAR)	1	10078262
14	N9226089	COMPL GUARDABARRO DEL DER (SIN PINTAR)	1	10078505
15	N9226079	COMPL GUARDABARRO DEL IZQ (SIN PINTAR)	1	10078504
16	N9222759	CUBIERTA MOTOR IZQUIERDA (SIN PINTAR)	1	10078325
17	N9227869	CUBIERTA MOTOR DERECHA (SIN PINTAR)	1	10078403

FIGURA N°42: CALCOMANIAS (1/3)



FIG. No.	PARTE N°	DESCRIPCIÓN	CANT.	SAP
1	20014031	CALC.GUARDABARRO DEL.(NEG.ROJ-TP FROST)	1	20014031
1A	20014032	CALC.GUARDABARRO DEL.(ROJO APACHE)	1	20014032
1B	20014096	CALC.GUARDABARRO DEL.(NEG.MATE-GRIS)	1	20014096
2	20014057	CALC.CARENAJE DER.(MOTO NEGRA.ROJA)	1	20014057
2A	20014191	CALC.CARENAJE DER.(NEG.MATE-GRIS)	1	20014191
2B	20014743	CALC.CARENAJE DER.(ROJ-CAL.ROJ.NEG)	1	20014743
2C	20014797	CALC.CARENAJE DER.(MOTO TOP FROST)	1	20014797
3	20014059	CALC.CARENAJE IZQ.(MOTO NEGRA.ROJA)	1	20014059
3A	20014192	CALC.CARENAJE IZQ.(MOTO NEG.MATE-GRIS)	1	20014192
3B	20014744	CALC.CARENAJE IZQ.(MOTO ROJO APACHE)	1	20014744
3C	20014798	CALC.CARENAJE IZQ.(MOTO TOP FROST)	1	20014798
4	20014061	CALC.TANQUE CENT.DEL.IZQ.(MOTO.NEG.ROJ)	1	20014061
4A	20014193	CALC.TANQUE CENT.DEL.IZQ.(NEG.MATE-GRIS)	1	20014193
4B	20014799	CALC.TANQUE CENT.DEL.IZQ.(MOTO TOP FROS)	1	20014799
4C	20014745	CALC.TANQUE CENT.DEL.IZQ.(MT.ROJ.APACHE)	1	20014745
5	20014063	CALC.TANQUE CENT.DEL.DER.(MOTO.NEG.ROJ)	1	20014063
5A	20014747	CALC.TANQUE CENT.DEL.DER.(MT.ROJ.APACHE)	1	20014747
5B	20014194	CALC.TANQUE CENT.DEL.DER.(NEG.MATE-GRIS)	1	20014194
5C	20014801	CALC.TANQUE CENT.DEL.DER.(MT. TOP FROST)	1	20014801
6	20014065	CALC.TANQUE CENT.TRAS.DER.(MT.NEG.ROJA)	1	20014065
6A	20014195	CALC.TANQUE CENT.TRAS.DER.(NEG.MAT-GRIS)	1	20014195
6B	20014746	CALC.TANQUE CENT.TRAS.DER.(MT.RJ.APACHE)	1	20014746
6C	20014800	CALC.TANQUE CENT.TRAS.DER.(MT.TOP FROST)		20014800
7	20014198	CALC.TANQUE RTR DER.(MT.NEG.MATE-GRIS)	1	20014198
7A	20014795	CALC.TANQUE RTR DER.(MOTO TOP FROST)	1	20014795

FIGURA N°42: CALCOMANIAS (2/3)



FIG. No.	PARTE N°	DESCRIPCIÓN	CANT.	SAP
7B	20014067	CALC.TANQUE RTR DER.(MOTO NEG.ROJA)	1	20014067
7C	20014741	CALC.TANQUE RTR DER.(MOTO ROJO APACHE)	1	20014741
8	20014199	CALC. TANQUE RTR IZQ.(MT.NEG.MATE-GRIS)	1	20014199
8A	20014796	CALC.TANQUE RTR IZQ.(MOTO TOP FROST)	1	20014796
8B	20014069	CALC. TANQUE RTR IZQ.(MOTO NEGRA.ROJA)	1	20014069
8C	20014742	CALC.TANQUE RTR IZQ.(MOTO ROJO APACHE)	1	20014742
9	20014071	CALC.ENFOCADOR TANQ.DER.(MT.NEG.ROJA)	1	20014071
9A	20014202	CALC.ENFOCADOR TANQ.DER.(NEG.MATE-GRIS)	1	20014202
9B	20014738	CALC.ENFOCADOR TANQ.DER.(ROJ-CAL.RJ.GR)	1	20014738
9C	20014792	CALC.ENFOCADOR TANQ.DER.(MT. TOP FROST)	1	20014792
10	20014073	CALC.ENFOCADOR TANQ.IZQ.(MOTO NEG.ROJA)	1	20014073
10A	20014203	CALC.ENFOCADOR TANQ.IZQ.(MT.NG.MATE-G)	1	20014203
10B	20014739	CALC.ENFOCADOR TANQ.IZQ.(MT.ROJ APACHE)	1	20014739
10C	20014793	CALC.ENFOCADOR TANQ.IZQ.(MT. TOP FROST)	1	20014793
11	20014075	CALC.CUB.SILLIN SUP.DER.(NG.RJ Y TOP FROST)	1	20014075
11A	20014204	CALC.CUB.SILLÍN SUP.DER.(MT.NEG.MATE-GRIS)	1	20014204
11B	20014804	CALC.CUB.SILLÍN SUP.DER.(MOTO ROJ APACHE)	1	20014804
12	20014077	CALC.CUB.SILLÍN SUP.IZQ.(NEG.RJ Y TOP FROST)	1	20014077
12A	20014205	CALC.CUB.SILLÍN SUP.IZQ.(MT.NEG.MATE-GRIS)	1	20014205
12B	20014805	CALC.CUB.SILLÍN SUP.IZQ.(MT.ROJO APACHE)	1	20014805
13	20014079	CALC.CUB.SILLÍN INF.DER.(MOTO NEGRA.ROJA)	1	20014079
13A	20014206	CALC.CUB.SILLÍN INF.DER.(MT.NEG.MATE-GRIS)	1	20014206
13B	20014790	CALC.CUB.SILLÍN INF.DER.(MOTO ROJO APACH)	1	20014790
13C	20014802	CALC.CUB.SILLÍN INF.DER.(MOTO TOP FROST)	1	20014802
14	20014081	CALC.CUB.SILLÍN INF.IZQ.(MOTO NEGRA.ROJA)	1	20014081

FIGURA N°42: CALCOMANIAS (3/3)



FIG. No.	PARTE N°	DESCRIPCIÓN	CANT.	SAP
14A	20014207	CALC.CUB.SILLÍN INF.IZQ.(MT.NEG.MATE-GRIS)	1	20014207
14B	20014791	CALC.CUB.SILLÍN INF.IZQ.(MT.ROJA-CAL.NEG)	1	20014791
14C	20014803	CALC.CUB.SILLÍN INF.IZQ.(MOTO TOP FROST)	1	20014803
15	20013996	CALCOMANÍA PROTECTOR MOTOR SL	1	20013996
16	20013994	CALCOMANÍA PROTECTOR MOTOR INF. DER.	1	20013994
17	20013989	CALCOMANÍA TAPA LATERAL DERECHA SL	1	20013989
18	20013990	CALCOMANÍA TAPA LATERAL IZQUIERDA SL	1	20013990
19	20013998	CALCOMANÍA TRICOLOR APACHE	1	20013998
20	20013997	CALCOMANÍA XCONNECT APACHE	1	20013997
21	20013999	CALCOMANÍA RIN NEGRO ROJO	4	20013999
21A	20014104	CALCOMANÍA RIN GRIS	4	20014104
22	N9228750	TVS DOME RTR 200	1	N9228750
23	10078521	TVS LOGO TANQUE IZQ. NEGRO	1	10078521
23A	20014294	TVS LOGO TANQUE IZQ. NEGRO (NACIONAL)	1	20014294
24	10078961	TVS LOGO TANQUE IZQ. SILVER	1	10078961
25	10078595	TVS LOGO TANQUE DER. NEGRO	1	10078595
25A	20014293	TVS LOGO TANQUE DER. NEGRO (NACIONAL)	1	20014293
26	10078960	TVS LOGO TANQUE DER. SILVER	1	10078960

FIGURA N°43: CALCOMANIAS APACHE RACING 200 4V




FIG. No.	PARTE N°	DESCRIPCIÓN	CANT.	SAP
1	20015085	CALCOMANÍA ENF TANQ DER	1	20015085
2	20015086	CALCOMANÍA ENF TANQ IZQ	1	20015086
3	20015087	CALCOMANÍA CUB SIL INF DER	1	20015087
4	20015088	CALCOMANÍA CUB SIL INF IZQ	1	20015088
5	20015089	CALCOMANÍA CAREN DER	1	20015089
6	20015090	CALCOMANÍA CAREN IZQ	1	20015090
7	20015117	CALCOMANÍA TANQ CENT DER TRAS.	1	20015117
8	20015091	CALCOMANÍA TANQ CENT DER	1	20015091
9	20015092	CALCOMANÍA TANQ CENT IZQ	1	20015092
10	20015093	CALCOMANÍA TANQ DER RTR	1	20015093
11	20015094	CALCOMANÍA TANQ IZQ RTR	1	20015094
12	20015115	CALCOMANÍA CUB SIL SUP DER	1	20015115
13	20015116	CALCOMANÍA CUB SIL SUP IZQ	1	20015116

FIGURA N°44: CALCOMANIAS NEGRO MATE CALCOMANÍA AZUL MY24




FIG. No.	PARTE N°	DESCRIPCIÓN	CANT.	SAP
1	20015231	CAL CUB TANQ DER. DEL MY24	1	20015231
2	20015232	CAL CUB TANQ IZQ. DEL MY24	1	20015232
3	20015233	CAL CUB SILL DER. DEL MY24	1	20015233
4	20015234	CAL CUB SILL IZQ. DEL MY24	1	20015234
5	20015235	CAL CUB FARO DER. DEL MY24	1	20015235
6	20015236	CAL CUB FARO IZQ. DEL MY24	1	20015236
7	20015237	CAL CUB TANQ CENT DER. MY24	1	20015237
8	20015238	CAL CUB TANQ CENT IZQ. MY24	1	20015238
9	20015239	CAL CUB SILL IZQ. SUP MY24	1	20015239
10	20015240	CAL CUB SILL DER. SUP MY24	1	20015240
11	20015269	CAL QUILLA DER. INF-IZQ	1	20015269
12	20015270	CALC GUARD DEL CENT SUP	1	20015270
13	20015243	CAL CUB TANQ DER. CENT MY24	1	20015243
14	20015244	CAL CUB TANQ IZQ. CENT MY24	1	20015244
15	20013996	CAL PROTEC MOT SL RT-SLIPPER CLUTCH	1	20013996



FIGURA N°45: CALCOMANIAS APACHE 200 EE MIAMI BLUE MY24




FIG. No.	PARTE N°	DESCRIPCIÓN	CANT.	SAP
1	20015368	CAL CUB TANQ DER. DEL EE	1	20015368
2	20015369	CAL CUB TANQ IZQ. DEL EE	1	20015369
3	20015370	CAL CUB SILL DER. DEL EE	1	20015370
4	20015371	CAL CUB SILL IZQ. DEL EE	1	20015371
5	20015372	CAL CUB FARO DER. DEL EE	1	20015372
6	20015373	CAL CUB FARO IZQ. DEL EE	1	20015373
7	20015377	CAL CUB TANQ CENT DER. EE	1	20015377
8	20015375	CAL CUB TANQ CENT IZQ. EE	1	20015375
9	20015239	CAL CUB SILL IZQ. SUP EE	1	20015239
10	20015240	CAL CUB SILL DER. SUP EE	1	20015240
11	20015269	CAL QUILLA DER. INF-IZQ	1	20015269
12	20015270	CALC GUARD DEL CENT SUP	1	20015270
13	20014766	CAL CUB TANQ DER. CENT MY24	1	20014766
14	20014765	CAL CUB TANQ IZQ. CENT MY24	1	20014765
15	20013996	CAL PROTEC MOT SL RT-SLIPPER CLUTCH	1	20013996
16	20015378	CAL CUB TANQ CENT IZQ. EE	1	20015378

FIGURA N°46: APACHE 200 4V GRIS CARBONO MIAMI BLUE MY25

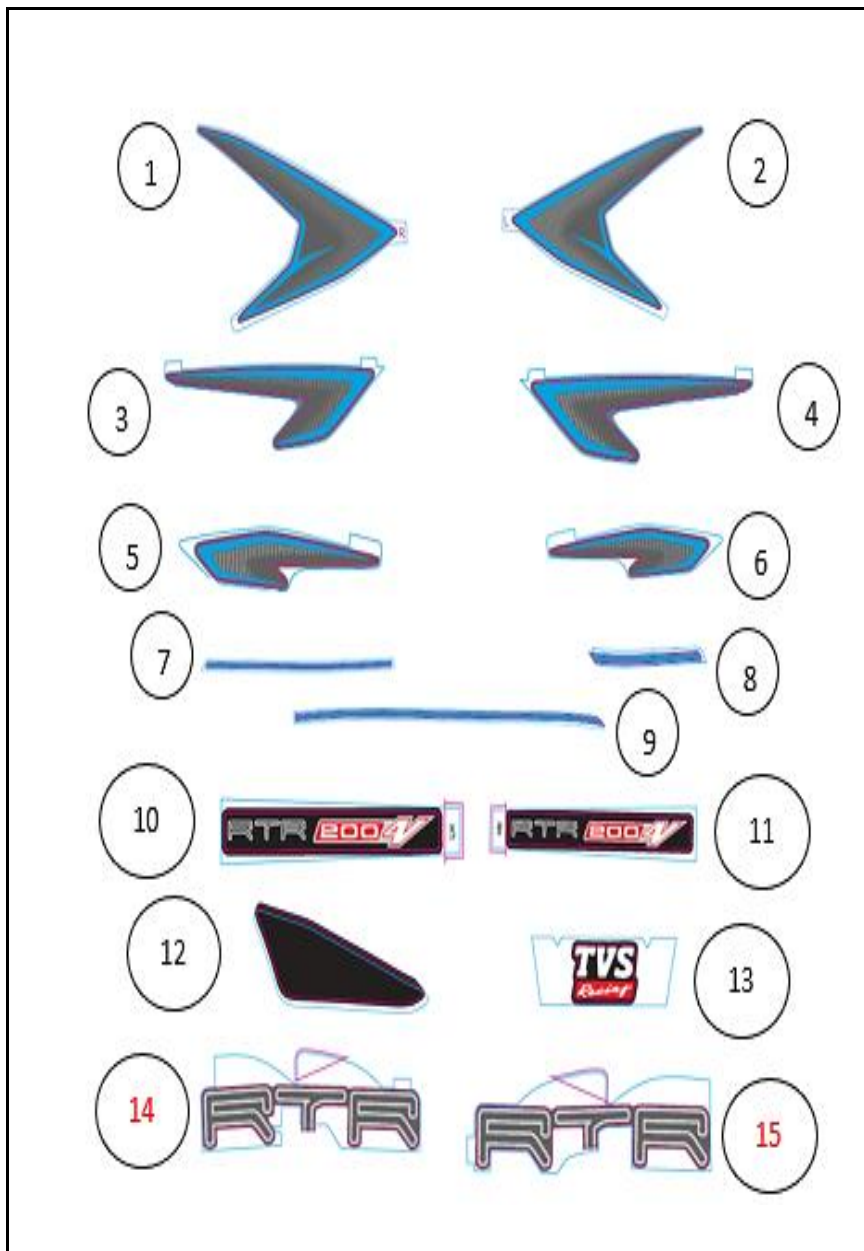


FIG. No.	PARTE N°	DESCRIPCIÓN	CANT.	SAP
1	20015614	CAL CUB TANQ RH DEL AP 200 4V GRAZ MY25	1	20015614
2	20015615	CAL CUB TANQ LH DEL AP 200 4V GRAZMY25	1	20015614
3	20015616	CAL CUB SILL RH DEL AP 200 4V GRAZ MY25	1	20015616
4	20015617	CAL CUB SILL LH DEL AP 200 4V GRAZ MY25	1	20015617
5	20015618	CAL CUB FARO RH DEL AP 200 4V GRAZ MY25	1	20015618
6	20015619	CAL CUB FARO LH DEL AP 200 4V GRAZ MY25	1	20015619
7	20015620	CAL CUB TANQ CEN 1 RH 200 4V GRAZ MY25	1	20015620
8	20015621	CAL CUB TANQ CEN 2 RH 200 4V GRAZ MY25	1	20015621
9	20015622	CAL CUB TANQ CEN LH AP 200 4V NEAZ MY25	1	20015622
10	20014077	CAL CUB SIL SUP LH NG-RJ APACH 200 4V	1	20014077
11	20014075	CAL CUB SIL SUP RH NG-RJ APACH 200 4V	1	20014075
12	20015256	CAL QUILLA RH INF AP 200 4VFIABS NEDO	1	20015256
13	20014031	CAL GUARD DEL NG-RJ APACH 160-200 4V	1	20014031
14	20017360	CAL CUB TANQ RH RTR GRI AP 200 4V MY25	1	20017360
15	20017361	CAL CUB TANQ LH RTR GRI AP 200 4V MY25	1	20017361

FIGURA N°47: APACHE 200 4V NEGRO NEBULOSA VERDE MY25

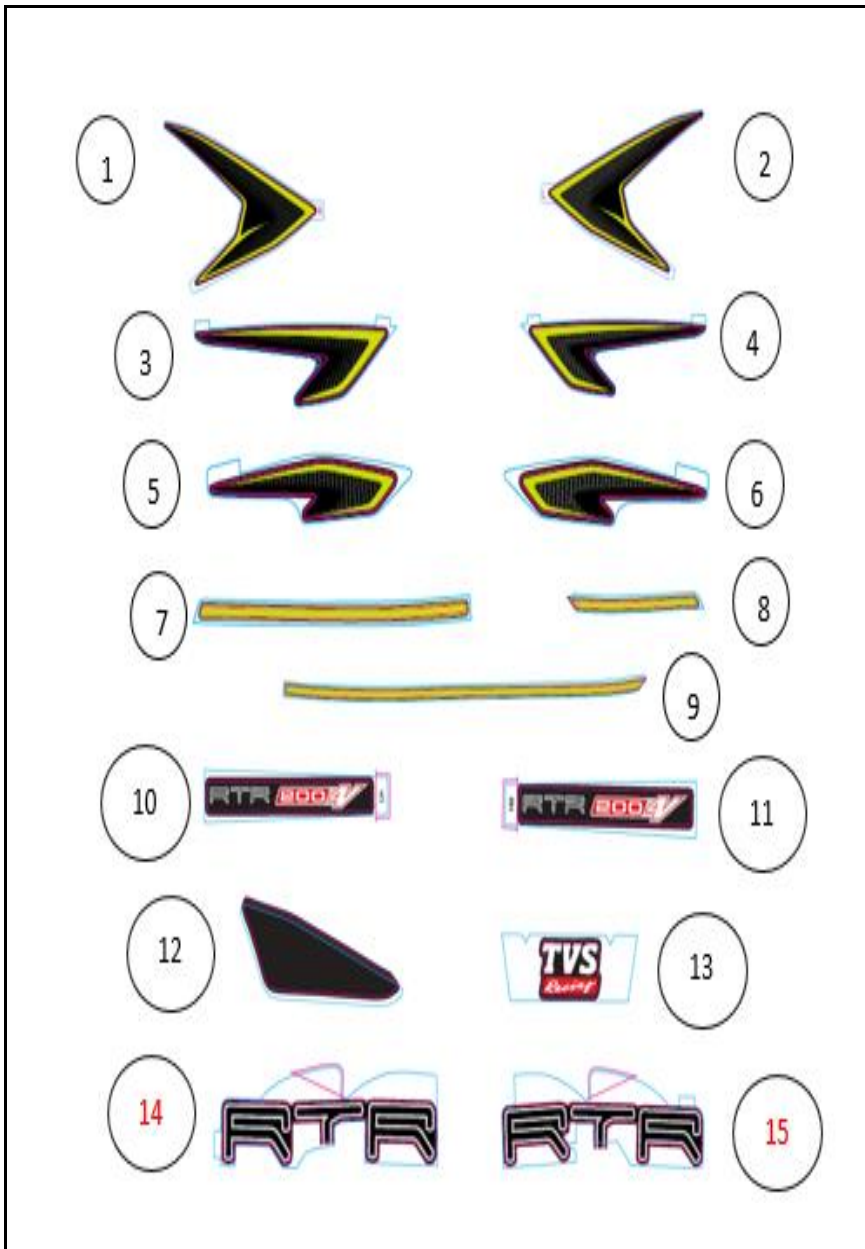


FIG. No.	PARTE N°	DESCRIPCIÓN	CANT.	SAP
1	20015623	CAL CUB TANQ RH DEL AP 200 4V VENE MY25	1	20015623
2	20015624	CAL CUB TANQ LH DEL AP 200 4V VENE MY25	1	20015624
3	20015625	CAL CUB SILL RH DEL AP 200 4V VENE MY25	1	20015625
4	20015626	CAL CUB SILL LH DEL AP 200 4V VENE MY25	1	20015626
5	20015627	CAL CUB FARO RH DEL AP 200 4V VENE MY25	1	20015627
6	20015628	CAL CUB FARO LH DEL AP 200 4V VENE MY25	1	20015628
7	20015629	CAL CUB TANQ CEN 1 RH 200 4V VENE MY25	1	20015629
8	20015630	CAL CUB TANQ CEN 2 RH 200 4V VENE MY25	1	20015630
9	20015631	CAL CUB TANQ CEN LH AP 200 4V VENE MY25	1	20015631
10	20014077	CAL CUB SIL SUP LH NG-RJ APACH 200 4V	1	20014077
11	20014075	CAL CUB SIL SUP RH NG-RJ APACH 200 4V	1	20014075
12	20015256	CAL QUILLA RH INF AP 200 4VFIABS NEDO	1	20015256
13	20014031	CAL GUARD DEL NG-RJ APACH 160-200 4V	1	20014031
14	20017358	CAL CUB TANQ RH RTR NEG AP 200 4V MY25	1	20017358
15	20017359	CAL CUB TANQ LH RTR NEG AP 200 4V MY25	1	20017359

**LISTA DE KITS**

<b>ITEM</b>	<b>REF.</b>	<b>DESCRIPCIÓN</b>	<b>CONTENIDO DEL KIT</b>
1	N9113780	KIT PASTILLAS CALIPER TRASERO	Pasta Freno Interna Pasta Freno Externa
2	N9111300	KIT PASTA FRENO DELANTERO	Pasta Freno Interno Pasta Freno Externo
3	N9325820	KIT VÁLVULAS	Válvula Admisión Válvula Escape Arandela de Válvula Resorte de Válvula Retenedor Resorte de Válvula Seguro de Válvula Sello de Válvula
4	N9325190	KIT CUNAS DIRECCIÓN	Cuna Dirección Chasis Inferior Cuna Superior Rodamiento Canastilla Guardapolvo Inferior Cuna Inferior
5	N9325440	KIT RETENES	Retenedor Eje de Cambios Reten Cigüeñal Derecho Reten Piñón Arrastre 20x4 7x14 Reten Leva 12x18x4
6	N9325260	KIT ARRASTRE	Cadena 116 L Sprocket Piñón Salida 13 T Platina Piñón Salida



## FICHA TÉCNICA APACHE RTR 200 4V

<b>UNIDAD</b>	
<b>CARACTERÍSTICA</b>	
Motor	4 Tiempos Monocilíndrico
Cilindrada	197,75 cc.
Relación de Compresión	9:07:01
Potencia Máxima	20.24 HP @ 8000 rpm
Torque Máximo	18.1 NM @7000 rpm
Transmisión	Mecánica 5 Velocidades
Sistema de Alimentación	Carburador
Refrigeración	Aire y Aceite
Diámetro x Carrera	66x57.8 mm
<b>FRENOS</b>	
Freno Delantero	Disco (270mm), Mordaza 2 Pistones
Freno Trasero	Disco (240mm), Mordaza 1 Pistón
<b>SUSPENSIÓN</b>	
Suspensión Delantera	Horquilla Telescópica
Suspensión Trasera	Monoamortiguador
<b>CAPACIDAD DEL TANQUE</b>	
Lleno	12 L (3,17 gal)
Combustible	Corriente
<b>LLANTAS</b>	
Llanta Delantera	90/90 R17
Llanta Trasera	130/70 R17
Rines	Aspas
<b>SISTEMA ELÉCTRICO</b>	
Sistema de Ignición	TCI
DRL / AHO	Si / Si
Slipper Clutch	Si
ABS	No
<b>DIMENSIONES</b>	
Largo Total	2050 mm
Altura Total	1080 mm
Ancho Total	790 mm
Distancia Entre Ejes	1353 mm
Altura al Piso	180 mm
Peso Net	148 kg

