



STÄRKER[®]

T-FLEX PRO



CATÁLOGO DE PARTES

PREFACIO

Es nuestro placer presentarles a ustedes el Catálogo de Partes.

Este Catálogo ha sido especialmente diseñado para ayudarle en la selección de las partes correctas con el fin de mantener el vehículo en las mejores condiciones.

Los repuestos originales están sujetos a un exigente estándar de control de calidad, por lo tanto es necesario que usted sólo use repuestos originales.

En nuestro constante esfuerzo para mejorar la eficiencia y desempeño de su vehículo, las especificaciones, diagramas y número de partes pueden cambiar sin previo aviso. Consecuentemente las descripciones de los repuestos en este Catálogo pueden no ser las finales y definitivas.

Las alteraciones y modificaciones que ocurren en la impresión de este Catálogo, serán informadas a nuestra red, a través de circulares de Servicio o en nuestra página web: www.auteco.com.co accediendo al link repuestos. Es requisito que usted actualice su Catálogo y haga las correcciones necesarias, una vez reciba dichas circulares. Lo anterior le asegurará un rápido y adecuado despacho de sus partes, pues las órdenes están siendo diligenciadas con las referencias más actualizadas.

En caso de necesitar asistencia técnica, comunicarse con el Distribuidor Autorizado o llamar al Departamento de Servicios Auteco.

REVISADO NOVIEMBRE DEL 2020

FIGURA N° 1: MANUBRIO - SUSPENSION FRONTAL




FIG. No.	PARTE N°	DESCRIPCIÓN	CANT.	OBSERVACIÓN
1	W040045	Set Manillares	1	
2	W040014	Acelerador	1	
3	W040025	Set Soporte y Leva Freno Del. - Tras.	1	
4	D040005	Pito	1	
5	D080019	Display	1	
6	W010028	Manubrio	1	
7	W020043	Tubo Ajuste Manubrio	1	
8	W140004	Kit Cunas Dirección	1	
9	W060015	Control Cambios	1	
10	W030004	Suspensión Frontal	1	

FIGURA N° 2: RUEDA DELANTERA - RUEDA TRASERA




FIG. No.	PARTE N°	DESCRIPCIÓN	CANT.	OBSERVACIÓN
1	L040160	Rin Delantero Completo	1	
2	L040166	Rin Trasero Completo con Motor	1	
3	W090059	Llanta Delantera - Trasera	2	
4	W090018	Neumático Delantero - Trasero	1	
5	W060060	Porta Bandas Delantero	1	
6	W060031	Bandas Freno Delantero	2	
7	W060026	Disco Freno Trasero	1	
8	W060029	Pastas Freno Trasero	2	
9	W060030	Mordaza Freno Trasero	1	
10	W060012	Piñón Cambio de Marcha	1	
11	W060049	Sensor de Velocidad	1	

FIGURA N° 3: SILLIN - PEDALES - GATO LATERAL




FIG. No.	PARTE N°	DESCRIPCIÓN	CANT.	OBSERVACIÓN
1	W130038	Sillín	1	
2	W020019	tubo Sillín	1	
3	W100012	Abrazadera Tubo Sillín	1	
4	W110035	Set Plato Central y Pedal	1	
5	W180004	Pedal	2	
6	W140038	Eje Central	1	
7	W120002	Cadena	1	
8	W060018	Tensor Cadena	1	
9	L090036	Guardacadena	1	
10	W070004	Gato Lateral	1	
11	W100011	Leva Ajuste Chasis	1	

FIGURA N° 4: BATERIA - CONTROLADOR - CARGADOR



FIG. No.	PARTE N°	DESCRIPCIÓN	CANT.	OBSERVACIÓN
1	L030022	Batería con Caja	1	
2	L10004	Caja Bateria	1	
3	W160023	Complemento Caja Bateria	1	
4	W160024	Base Caja Bateria	1	
5	W160022	Caja Controlador	1	
6	D050045	Controlador	1	
7	W160014	Borner de Conexión Alta	1	
8	L100001	Borner de Conexión Baja	1	
9	D010112	Cargador Baterías	1	

FIGURA N° 5: LUCES - GUARDABARRO DELANTERO - TRASERO




FIG. No.	PARTE N°	DESCRIPCIÓN	CANT.	OBSERVACIÓN
1	D070023	Luz Frontal	1	
2	W070024	Luz Trasera	1	
3	L080070	Guardabarro Delantero	1	
4	L080085	Guardabarro Trasero	1	
5	W080032	Soporte Guardabarro Delantero	1	
6	W080033	Soporte Guardabarro Trasero	1	
7	W050010	Cable Freno Delantero	1	
8	W050018	Cable Freno Trasero	1	
9	F060005	Protector Cable	1	

FICHA TÉCNICA T-FLEX PRO

CARACTERÍSTICAS	UNIDAD
Tipo Motor	Motor HUB DC sin Escobillas
Torque Máximo	30 NM
Desempeño	25 / 40 @ 25
Grupo Sistema de Cambios	Shimano
Condiciones de Autonomía	Hasta 40 Km* a 25 km/h en terreno plano, a una altura de 1.500 msnm. Conductor de 70 kg, batería nueva con 100% de carga y una temperatura 25°C-35°C.
Piñón (# Dientes)	1 Plato Grande de 42 Dientes
Potencia Motor (Watts Nominal)	350W
Transmision	Cadena y Piñón Asistido por Motor Eléctrico
Autonomía	Hasta 40 Km*
Velocidad Maxima de Asistencia	25 Km/h
Numero de Velocidades	6 Velocidades Variación Mecánica
Tiempo de Carga	4-6 H
Tipo de Toma Corriente	110 V/60 HZ
Bateria	36V-10AH
Tipo Bateria	Litio-ion
Vida Util (Ciclos de Carga Completa)	700-1000
Bateria Removible	Si
Tablero de Informacion	Digital
Numero de Modos de Manejo	3
Freno Delantero - Trasero	V-brake (Bocadillos)
Llanta Delantera - Trasera	20"x1.95
Rines	Aleación Magnesio
Largo (mm)	1500
Ancho (mm)	250
Altura (mm)	1200
Altura al Sillin (mm)	750-840
Material Marco	Acero
Peso en Seco (Kg)	26 Kg.
Carga Maxima (Kg)	110 Kg.
Acelerador	Incluido
Luz y Stop	Luz Delantera Incluida
Tipo de Bicicleta	Urbana
Bicicleta Para	Mujer - Hombre
Costo de Carga Promedio	\$186 COP/Estrato 3 en el rango de 0-CS @ Julio 2018. EPM, Medellín.



STÄRKER®
T-FLEX PRO





STÄRKER
Vehículos Eléctricos





www.autecomobility.com

Línea gratuita nacional: 01 8000 413 812

Email: contactanos@autecomobility.com

